

ИНСТРУКЦИЯ

Как установить веб-приложение на iOS


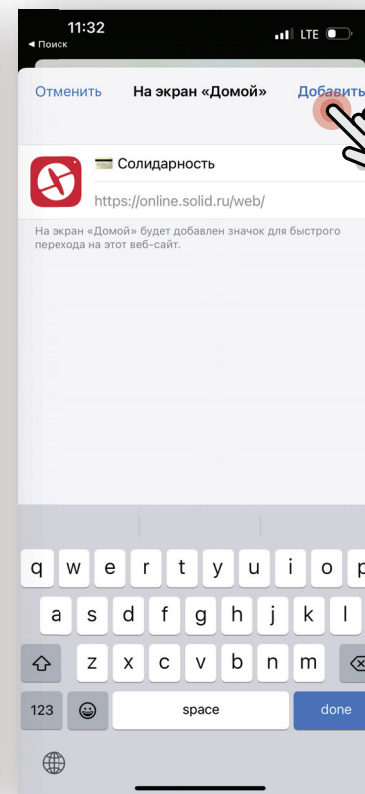
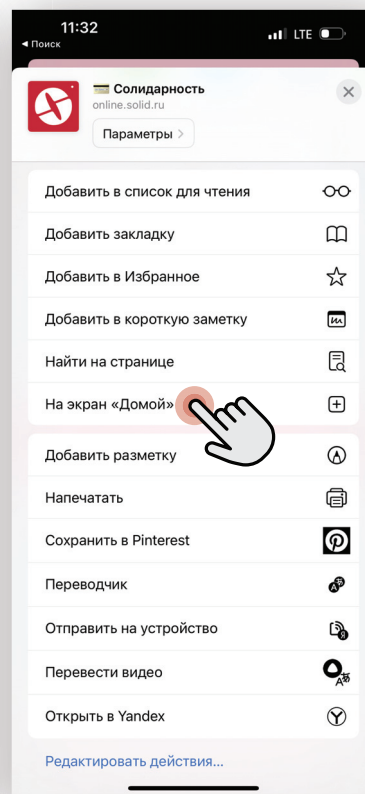
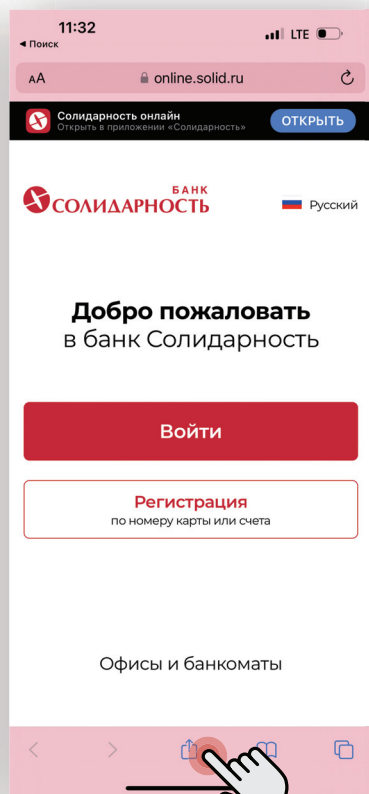
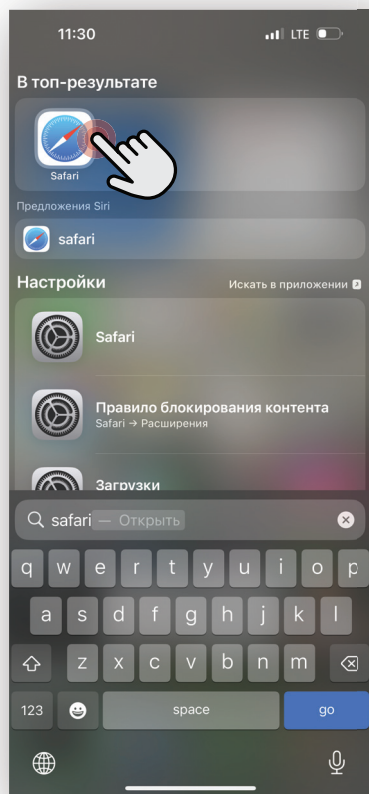
1. На iPhone открыть браузер Safari (именно Safari, никакой другой)

2. В адресной строке Safari ввести <https://solidarnost.ru> после того, как страница с экраном входа откроется, нажать кнопку **“Поделиться”**

3. В выпадающем меню выбрать **“На экран «Домой»»**

4. Нажать **“Добавить”**

5. Появится иконка **«Солидарность»** с точкой в правом углу



Веб-приложение не заменяет оригинальное приложение, если оно установлено. Они могут быть установлены на телефоне совместно