



Акционерное общество коммерческий банк  
«Солидарность»

# **Обобщенная промежуточная бухгалтерская (финансовая) отчетность за 1 квартал 2023 года**

Код территории по ОКATO	Код кредитной организации (филиала)	
	по ОКПО	регистрационный номер (порядковый номер)
36	21291250	554

**БУХГАЛТЕРСКИЙ БАЛАНС**  
(публикуемая форма)

за 1 квартал 2023 г.

Полное или сокращенное фирменное наименование кредитной организации

АКЦИОНЕРНОЕ ОБЩЕСТВО КОММЕРЧЕСКИЙ БАНК "СОЛИДАРНОСТЬ", АО КБ "СОЛИДАРНОСТЬ"

Адрес (место нахождения) кредитной организации

443099, Г. САМАРА, УЛ. КУЙБЫШЕВА, 90

Код формы по ОКУД 0409805  
Квартальная (Годовая)

Номер строки	Наименование статьи	Номер пояснения	Данные за отчетный период, тыс. руб.	Данные за предыдущий отчетный год, тыс. руб.
1	2	3	4	5
	<b>I. АКТИВЫ</b>			
1	Денежные средства	X	1 464 279	1 165 704
2	Средства кредитной организации в Центральном банке Российской Федерации	X	1 995 450	1 446 338
2.1	Обязательные резервы	X	178 865	68 537
3	Средства в кредитных организациях	X	8 205 233	7 797 612
4	Финансовые активы, оцениваемые по справедливой стоимости через прибыль или убыток	X	-	-
4a	Производные финансовые инструменты для целей хеджирования	X	X	X
5	Чистая ссудная задолженность, оцениваемая по амортизированной стоимости	X	56 925 274	57 123 386
6	Чистые вложения в финансовые активы, оцениваемые по справедливой стоимости через прочий совокупный доход	X	17 750 645	16 572 095
7	Чистые вложения в ценные бумаги и иные финансовые активы, оцениваемые по амортизированной стоимости (кроме ссудной задолженности)	X	-	-
8	Инвестиции в дочерние и зависимые организации	X	X	X
9	Требование по текущему налогу на прибыль	X	38 042	56 404
10	Отложенный налоговый актив	X	99 330	99 330
11	Основные средства, активы в форме права пользования и нематериальные активы	X	1 704 398	1 749 969
12	Долгосрочные активы, предназначенные для продажи	X	8 261	8 261
13	Прочие активы	X	X	X
14	<b>Всего активов</b>	X	<b>93 314 595</b>	<b>92 633 894</b>
	<b>II. ПАССИВЫ</b>			
15	Кредиты, депозиты и прочие средства Центрального банка Российской Федерации	X	-	-
16	Средства клиентов, оцениваемые по амортизированной стоимости	X	71 731 185	72 043 723
16.1	средства кредитных организаций	X	3 038 773	3 293 920
16.2	средства клиентов, не являющихся кредитными организациями	X	68 692 412	68 749 803
16.2.1	вклады (средства) физических лиц, в том числе индивидуальных предпринимателей	X	39 027 442	39 065 812
17	Финансовые обязательства, оцениваемые по справедливой стоимости через прибыль или убыток	X	-	-
17.1	вклады (средства) физических лиц, в том числе индивидуальных предпринимателей	X	-	-
17a	Производные финансовые инструменты для целей хеджирования	X	X	X
18	Выпущенные долговые ценные бумаги	X	52 557	49 505
18.1	оцениваемые по справедливой стоимости через прибыль или убыток	X	-	-
18.2	оцениваемые по амортизированной стоимости	X	52 557	49 505
19	Обязательства по текущему налогу на прибыль	X	32 723	30 936
20	Отложенные налоговые обязательства	X	-	-
21	Прочие обязательства	X	X	X
22	Резервы на возможные потери по условным обязательствам кредитного характера, прочим возможным потерям и операциям с резидентами офшорных зон	X	X	X
23	<b>Всего обязательств</b>	X	<b>72 996 796</b>	<b>73 396 274</b>
	<b>III. ИСТОЧНИКИ СОБСТВЕННЫХ СРЕДСТВ</b>			
24	Средства акционеров (участников)	X	15 552 289	15 552 289
25	Собственные акции (доли), выкупленные у акционеров (участников)	X	X	X
26	Эмиссионный доход	X	-	-
27	Резервный фонд	X	184 596	184 596
28	Переоценка по справедливой стоимости финансовых активов, оцениваемых по справедливой стоимости через прочий совокупный доход, уменьшенная на отложенное налоговое обязательство (увеличенная на отложенный налоговый актив)	X	(760 815)	(631 984)
29	Переоценка основных средств, активов в форме права пользования и нематериальных активов, уменьшенная на отложенное налоговое обязательство	X	296 096	296 096
30	Переоценка обязательств (требований) по выплате долгосрочных вознаграждений	X	-	-
31	Переоценка инструментов хеджирования	X	X	X
32	Денежные средства безвозмездного финансирования (вклады в имущество)	X	-	-
33	Изменение справедливой стоимости финансового обязательства, обусловленное изменением кредитного риска	X	-	-
34	Оценочные резервы под ожидаемые кредитные убытки	X	21 516	23 774
35	Неиспользованная прибыль (убыток)	X	5 024 117	3 812 849
36	<b>Всего источников собственных средств</b>	X	<b>20 317 799</b>	<b>19 237 620</b>
	<b>IV. ВНЕБАЛАНСОВЫЕ ОБЯЗАТЕЛЬСТВА</b>			
37	Безотзывные обязательства кредитной организации	X	11 525 316	6 843 139
38	Выданные кредитной организацией гарантии и поручительства	X	13 065 322	13 381 025
39	Условные обязательства некредитного характера	X	-	-

Председатель Правления  
Арбузов В.П.



Главный бухгалтер  
Мальшова Ю.В.

17.05.2023

Код территории ОКЯТО	Код кредитной организации (Филиала)	
	по ОКПО	Регистрационный номер (двордковый номер)
36	21291260	664

**ОТЧЕТ О ФИНАНСОВЫХ РЕЗУЛЬТАТАХ  
(публикуемая форма)  
за 1 квартал 2023 г.**

Полное или сокращенное фирменное наименование кредитной организации

АКЦИОНЕРНОЕ ОБЩЕСТВО КОММЕРЧЕСКИЙ БАНК "СОЛИДАРНОСТЬ", АО КБ "СОЛИДАРНОСТЬ"

Адрес (место нахождения) кредитной организации

443099, Г. САМАРА, УЛ. КИЙБИШЕВА, 90

Код формы по ОКЖД 0409907  
Квартальная (Годовая)

Раздел 1. Прибыли и убытки

Номер строки	Наименование статьи	Номер пояснения	Данные за отчетный период, тыс. руб.	Данные за соответствующий период прошлого года, тыс. руб.
1	2	3	4	5
1	Процентные доходы, всего, в том числе:			
1.1	от размещения средств в кредитных организациях	X	1 730 879	X
1.2	от осуд. предоставленных клиентам, не являющимся кредитными организациями	X	333 636	X
1.3	от вложений в ценные бумаги	X	1 009 213	X
2	Процентные расходы, всего, в том числе:			
2.1	по привлеченным средствам кредитных организаций	X	356 437	X
2.2	по привлеченным средствам клиентов, не являющимся кредитными организациями	X	25 978	X
2.3	по выпущенным ценным бумагам	X	930 225	X
3	Чистые процентные доходы (отрицательная процентная маржа)	X	234	X
4	Изменение резерва на возможные потери и оценочного резерва под ожидаемые кредитные убытки по осудам, осудной и приравненной к ней задолженности, средствам, размещенным на корреспондентских счетах, а также начисленным процентным доходам, всего, в том числе:			
4.1	изменение резерва на возможные потери и оценочного резерва под ожидаемые кредитные убытки по начисленным процентным доходам	X	774 441	X
5	Чистые процентные доходы (отрицательная процентная маржа) после создания резерва на возможные потери	X	183 266	X
6	Чистые доходы от операций с финансовыми активами, оцениваемыми по справедливой стоимости через прибыль или убыток	X	(18 425)	X
7	Чистые доходы от операций с финансовыми обязательствами, оцениваемыми по справедливой стоимости через прибыль или убыток	X	-	X
8	Чистые доходы от операций с ценными бумагами, оцениваемыми по справедливой стоимости через прочий совокупный доход	X	-	X
9	Чистые доходы от операций с ценными бумагами, оцениваемыми по амортизированной стоимости	X	(210)	X
10	Чистые доходы от операций с иностранной валютой	X	X	X
11	Чистые доходы от переоценки иностранной валюты	X	X	X
12	Чистые доходы от операций с драгоценными металлами	X	-	X
13	Доходы от учетов в капитале других юридических лиц	X	X	X
14	Комиссионные доходы	X	586 085	X
15	Комиссионные расходы	X	66 405	X
16	Изменение резерва на возможные потери и оценочного резерва под ожидаемые кредитные убытки по ценным бумагам, оцениваемым по справедливой стоимости через прочий совокупный доход	X	2 258	X
17	Изменение резерва на возможные потери и оценочного резерва под ожидаемые кредитные убытки по ценным бумагам, оцениваемым по амортизированной стоимости	X	-	X
18	Изменение резерва по прочим потерям	X	77 857	X
19	Прочие операционные доходы	X	52 798	X
20	Чистые доходы (расходы)	X	2 013 170	X
21	Операционные расходы	X	729 846	X
22	Прибыль (убыток) до налогообложения	X	1 283 324	X
23	Возмещение (расход) по налогу на прибыль	X	72 056	X
24	Прибыль (убыток) от продолжающейся деятельности	X	1 211 268	X
25	Прибыль (убыток) от прекращенной деятельности	X	-	X
26	Прибыль (убыток) за отчетный период	X	1 211 268	X

Раздел 2. Прочий совокупный доход

Номер строки	Наименование статьи	Номер пояснения	Данные за отчетный период, тыс. руб.	Данные за соответствующий период прошлого года, тыс. руб.
1	2	3	4	5
1	Прибыль (убыток) за отчетный период	X	1 211 268	X
2	Прочий совокупный доход (убыток)	X	X	X
3	Статьи, которые не переклассифицируются в прибыль или убыток, всего, в том числе:			
3.1	изменение фонда переоценки основных средств и нематериальных активов	X	-	X
3.2	изменение фонда переоценки обязательств (требований) по пенсионному обеспечению работников по программам с установленными выплатами	X	-	X
4	Налог на прибыль, относящийся к статьям, которые не могут быть переклассифицированы в прибыль или убыток	X	-	X
5	Прочий совокупный доход (убыток), который не может быть переклассифицирован в прибыль или убыток, за вычетом налога на прибыль	X	-	X
6	Статьи, которые могут быть переклассифицированы в прибыль или убыток, всего, в том числе:			
6.1	изменение фонда переоценки финансовых активов, оцениваемых по справедливой стоимости через прочий совокупный доход	X	(131 089)	X
6.2	изменение фонда переоценки финансовых обязательств, оцениваемых по справедливой стоимости через прибыль или убыток	X	X	X
6.3	изменение фонда задерживания денежных потоков	X	X	X
7	Налог на прибыль, относящийся к статьям, которые могут быть переклассифицированы в прибыль или убыток	X	-	X
8	Прочий совокупный доход (убыток), который может быть переклассифицирован в прибыль или убыток, за вычетом налога на прибыль	X	(131 089)	X
9	Прочий совокупный доход (убыток) за вычетом налога на прибыль	X	(131 089)	X
10	Финансовый результат за отчетный период	X	1 080 179	X

Председатель Правления  
Арбузов В.П.

Главный бухгалтер  
Малышева Ю.В.



Код территории по ОКРАТО	Код кредитной организации (филиала)	
	по ОКПО	регистрационный номер (порядковый номер)
36	21291250	554

**ОТЧЕТ ОБ УРОВНЕ ДОСТАТОЧНОСТИ КАПИТАЛА ДЛЯ ПОКРЫТИЯ РИСКОВ**  
(публикуемая форма)  
на "1" апреля 2023 г.

Полное или сокращенное фирменное наименование кредитной организации  
(головной кредитной организации банковской группы)

АКЦИОНЕРНОЕ ОБЩЕСТВО «КОММЕРЧЕСКИЙ БАНК "СОЛИДАРНОСТЬ", АО КБ "СОЛИДАРНОСТЬ"

Адрес (место нахождения) кредитной организации  
(головной кредитной организации банковской группы)

443099, Г.САМАРА, УЛ. КУЙБИШЕВА, 90

Код формы по ОКД 040808  
Квартальная (Годовая)

Раздел 1. Информация об уровне достаточности капитала

Номер строки	Наименование инструмента (показателя)	Номер положения	Стоимость инструмента (величина показателя) на отчетную дату, тыс. руб.	Стоимость инструмента (величина показателя) на начало отчетного года, тыс. руб.	Ссылка на статьи бухгалтерского баланса (публикуемая форма), являющиеся источниками элементов капитала
1	2	3	4	5	6
<b>Источники базового капитала</b>					
1	Уставный капитал и эмиссионный доход, всего, в том числе сформированный:	X	15 552 289	15 552 289	X
1.1	обыкновенными акциями (долями)	X	15 552 289	15 552 289	X
1.2	привилегированными акциями	X	-	-	X
2	Нераспределенная прибыль (убыток)	X	3 477 255	1 009 840	X
2.1	прошлых лет	X	3 477 255	1 009 840	X
2.2	отчетного года	X	-	-	X
3	Резервный фонд	X	184 598	184 598	X
4	Доли уставного капитала, подлежащие позитивному исключению из расчета собственных средств (капитала)	X	не применимо	не применимо	X
5	Инструменты базового капитала дочерних организаций, принадлежащие третьим сторонам	X	X	X	X
6	Источники базового капитала, итого (строка 1 + строка 2 + строка 3 + строка 4 + строка 5)	X	19 214 240	16 746 725	X
<b>Показатели, уменьшающие источники базового капитала</b>					
7	Корректировка стоимости финансового инструмента	X	-	-	X
8	Деловая репутация (гудвилл) за вычетом отложенных налоговых обязательств	X	-	-	X
9	Нематериальные активы (кроме деловой репутации и сумм прав по обслуживанию ипотечных кредитов); за вычетом отложенных налоговых обязательств	X	73 449	83 216	X
10	Отложенные налоговые активы, зависящие от будущей прибыли	X	-	-	X
11	Резервы сдерживания денежных потоков	X	-	-	X
12	Недооцененные резервы на возможные потери	X	-	-	X
13	Доход от сделки с деривативами	X	не применимо	не применимо	X
14	Доходы и расходы, связанные с изменением кредитного риска по обязательствам, оцениваемым по справедливой стоимости	X	не применимо	не применимо	X
15	Активы пенсионного плана с установленными выплатами	X	не применимо	не применимо	X
16	Вложения в собственные акции (доли)	X	X	X	X
17	Встречные вложения кредитной организации и финансовой организации в инструменты базового капитала	X	X	X	X
18	Несущественные вложения в инструменты базового капитала финансовых организаций	X	X	X	X
19	Существенные вложения в инструменты базового капитала финансовых организаций	X	X	X	X
20	Права по обслуживанию ипотечных кредитов	X	не применимо	не применимо	X
21	Отложенные налоговые активы, не зависящие от будущей прибыли	X	-	-	X
22	Совокупная сумма существенных вложений и отложенных налоговых активов в части, превышающей 15 процентов от величины базового капитала, всего, в том числе:	X	X	X	X
23	существенные вложения в инструменты базового капитала финансовых организаций	X	X	X	X
24	права по обслуживанию ипотечных кредитов	X	не применимо	не применимо	X
25	отложенные налоговые активы, не зависящие от будущей прибыли	X	-	-	X
26	Иные показатели, уменьшающие источники базового капитала, установленные Банком России	X	-	-	X
27	Отрицательная величина дополнительного капитала	X	-	-	X
28	Показатели, уменьшающие источники базового капитала, итого (сумма строк 7 - 22, 26 и 27)	X	73 449	83 216	X
29	Базовый капитал, итого (строка 6 - строка 28)	X	19 140 791	16 663 509	X
<b>Источники дополнительного капитала</b>					
30	Инструменты дополнительного капитала и эмиссионный доход, всего, в том числе:	X	-	-	X
31	классифицируемые как капитал	X	-	-	X
32	классифицируемые как обязательства	X	-	-	X
33	Инструменты дополнительного капитала, подлежащие позитивному исключению из расчета собственных средств (капитала)	X	-	-	X
34	Инструменты дополнительного капитала дочерних организаций, принадлежащие третьим сторонам, всего, в том числе:	X	X	X	X
35	инструменты дополнительного капитала дочерних организаций, подлежащие позитивному исключению из расчета собственных средств (капитала)	X	X	X	X
36	Источники дополнительного капитала, итого (строка 30 + строка 33 + строка 34)	X	-	-	X
<b>Показатели, уменьшающие источники дополнительного капитала</b>					
37	Вложения в собственные инструменты дополнительного капитала	X	X	X	X
38	Встречные вложения кредитной организации и финансовой организации в инструменты дополнительного капитала	X	X	X	X
39	Несущественные вложения в инструменты дополнительного капитала финансовых организаций	X	X	X	X
40	Существенные вложения в инструменты дополнительного капитала финансовых организаций	X	X	X	X
41	Иные показатели, уменьшающие источники дополнительного капитала, установленные Банком России	X	-	-	X
42	Отрицательная величина дополнительного капитала	X	-	-	X
43	Показатели, уменьшающие источники дополнительного капитала, итого (сумма строк 37-42)	X	-	-	X
44	Дополнительный капитал, итого (строка 36 - строка 43)	X	-	-	X
45	Основной капитал, итого (строка 29 + строка 44)	X	19 140 791	16 663 509	X
<b>Источники дополнительного капитала</b>					
46	Инструменты дополнительного капитала и эмиссионный доход	X	1 853 207	3 714 330	X
47	Инструменты дополнительного капитала, подлежащие позитивному исключению из расчета собственных средств (капитала)	X	-	-	X

48	Инструменты дополнительного капитала дочерних организаций, принадлежащие третьим сторонам, всего, в том числе:	X	X	X	X
49	Инструменты дополнительного капитала дочерних организаций, подлежащие поэтапному исключению из расчета собственных средств (капитала)	X	X	X	X
50	Резервы на возможные потери	X	-	-	X
51	Источники дополнительного капитала, итого (строка 46 + строка 47 + строка 48 + строка 50)	X	1 853 207	3 714 330	X
<b>Показатели, уменьшающие источники дополнительного капитала</b>					
52	Вложения в собственные инструменты дополнительного капитала	X	-	-	X
53	Внутренние вложения кредитной организации и финансовой организации в инструменты дополнительного капитала	X	-	-	X
54	Несущественные вложения в инструменты дополнительного капитала и иные инструменты, обеспечивающие общую способность к погашению убытков финансовых организаций	X	X	X	X
54а	Вложения в иные инструменты, обеспечивающие общую способность к погашению убытков финансовых организаций	X	X	X	X
55	Существенные вложения в инструменты дополнительного капитала и иные инструменты, обеспечивающие общую способность к погашению убытков финансовых организаций	X	X	X	X
56	Иные показатели, уменьшающие источники дополнительного капитала, установленные Банком России, всего, в том числе:	X	-	-	X
56.1	просроченная дебиторская задолженность длительностью свыше 30 календарных дней	X	-	-	X
56.2	превышение совокупной суммы кредитов, банковских гарантий и поручительств, предоставленных своим акционерам (участникам) и инсайдером, над ее максимальным размером	X	-	-	X
56.3	вложения в создание и приобретение основных средств и материальных запасов	X	-	-	X
56.4	разница между действительной стоимостью доли, причитающейся вышедшим из общества участником, и стоимостью, по которой доля была реализована другому участнику	X	-	-	X
57	Показатели, уменьшающие источники дополнительного капитала, итого (сумма строк с 52 по 56)	X	-	-	X
58	Дополнительный капитал, итого (строка 51 – строка 57)	X	1 853 207	3 714 330	X
59	Собственные средства (капитал), итого (строка 45 + строка 58)	X	20 993 998	20 377 839	X
60	Активы, взвешенные по уровню риска:	X	X	X	X
60.1	необходимые для определения достаточности базового капитала	X	90 331 889	81 014 053	X
60.2	необходимые для определения достаточности основного капитала	X	90 331 889	81 014 053	X
60.3	необходимые для определения достаточности собственных средств (капитала)	X	90 702 004	81 384 173	X
<b>Показатели достаточности собственных средств (капитала) и надбавки к нормативам достаточности собственных средств (капитала), процент</b>					
61	Достаточность базового капитала (строка 59 строка 60.1)	X	21 189	18 308	X
62	Достаточность основного капитала (строка 45 строка 60.2)	X	21 189	18 308	X
63	Достаточность собственных средств (капитала) (строка 59 строка 60.3)	X	23 146	22 299	X
64	Надбавки к нормативу достаточности базового капитала, всего, в том числе:	X	4 500	7 000	X
65	надбавка поддержания достаточности капитала	X	0 000	2 500	X
66	антициклическая надбавка	X	-	-	X
67	надбавка за системную значимость	X	не применимо	не применимо	X
68	Базовый капитал, доступный для направления на поддержание надбавок к нормативам достаточности собственных средств (капитала)	X	15 155	12 309	X
<b>Нормативы достаточности собственных средств (капитала), процент</b>					
69	Норматив достаточности базового капитала	X	4 500	4 500	X
70	Норматив достаточности основного капитала	X	6 000	6 000	X
71	Норматив достаточности собственных средств (капитала)	X	8 000	8 000	X
<b>Показатели, не позволяющие устанавливать пороги существенности и не принимаемые во внимание источники капитала</b>					
72	Несущественные вложения в инструменты капитала и иные инструменты, обеспечивающие общую способность к погашению убытков финансовых организаций	X	X	X	X
73	Существенные вложения в инструменты базового капитала финансовых организаций	X	X	X	X
74	Права по облигациям и другим кредитам	X	не применимо	не применимо	X
75	Отношение налоговых активов, не связанных от будущей прибыли	X	-	-	X
<b>Ограничения на включение в расчет дополнительного капитала резервов на возможные потери</b>					
76	Резервы на возможные потери, включаемые в расчет дополнительного капитала, в отношении позиций, для расчета кредитного риска по которым применяется стандартизированный подход	X	не применимо	не применимо	X
77	Ограничения на включение в расчет дополнительного капитала сумм резервов на возможные потери при использовании стандартизированного подхода	X	не применимо	не применимо	X
78	Резервы на возможные потери, включаемые в расчет дополнительного капитала, в отношении позиций, для расчета кредитного риска по которым применяется подход на основе внутренних моделей	X	-	-	X
79	Ограничения на включение в расчет дополнительного капитала сумм резервов на возможные потери при использовании подхода на основе внутренних моделей	X	-	-	X
<b>Инструменты, подлежащие поэтапному исключению из расчета собственных средств (капитала) (применяется с 1 января 2016 года по 1 января 2022 года)</b>					
80	Текущее ограничение на включение в состав источников базового капитала инструментов, подлежащих поэтапному исключению из расчета собственных средств (капитала)	X	-	-	X
81	Часть инструментов, не включенная в состав источников базового капитала вследствие ограничения	X	-	-	X
82	Текущее ограничение на включение в состав источников добавочного капитала инструментов, подлежащих поэтапному исключению из расчета собственных средств (капитала)	X	-	-	X
83	Часть инструментов, не включенная в состав источников добавочного капитала вследствие ограничения	X	-	-	X
84	Текущее ограничение на включение в состав источников дополнительного капитала инструментов, подлежащих поэтапному исключению из расчета собственных средств (капитала)	X	-	-	X
85	Часть инструментов, не включенная в состав источников дополнительного капитала вследствие ограничения	X	-	-	X





Председатель Правления  
 Арбузов В.Л.

Главный бухгалтер  
 Малышева Ю.В.

17.05.2023

Банковская отчетность	Код кредитной организации (фирмы)	регистрационный номер по ОКПО (порядковый номер)

**ОТЧЕТ ОБ ИЗМЕНЕНИЯХ В КАПИТАЛЕ КРЕДИТНОЙ ОРГАНИЗАЦИИ**  
(публичная форма)  
на "1" апреля 2023 г.

Полное или сокращенное фирменное наименование кредитной организации: **АКЦИОНЕРНОЕ ОБЩЕСТВО КОММЕРЧЕСКИЙ БАНК "СОЛДАРИЧНОСТЬ" АО ИБ "СОЛДАРИЧНОСТЬ"**

Адрес (место нахождения) кредитной организации: **443009, г. САМАРА, ул. КОУБЫШЕВА, 50**

Код формы по ОКУД 0409110 (национальные стандарты)

Номер строки	Наименование статьи	Номер пописания	Уставный капитал	Собственные акции (доли), акции (доли) и паи (доли) (участников)	Земельный налог	Итого отчисления на увеличение на отложенное налоговое обязательство (без учета отчислений на увеличение уставного капитала)	Итого отчисления на увеличение на отложенное налоговое обязательство (без учета отчислений на увеличение уставного капитала)	Увеличение (уменьшение) добавочного капитала (проценты на выплаты по ценным бумагам, выпущенным через прочие операции с ценными бумагами) (участников)	Переоценка стоимости основных средств и нематериальных активов на увеличение на отложенное налоговое обязательство (без учета отчислений на увеличение уставного капитала)	Презентация изменений в ходе формирования	Резервный фонд	Денежные средства базового периода (вклады в имущество)	Изменение справедливой стоимости финансового инструмента с изменением рыночного риска	Оценочные разрывы под кредитные убытки	Нераспределенная прибыль (убыток)	Итого источники капитала
1	Данные на начало предыдущего отчетного года	X	16 662 289	X						X	163 871			14 28 773	15 1 334 009	16 16 993 971
2	Влияние изменений положений учетной политики	X		X						X						
3	Влияние исправления ошибок	X		X						X						
4	Данные на начало предыдущего отчетного года	X	15 552 289	X						X	153 871	X		25 773	1 334 009	16 993 971
5	Составный доход за предыдущий отчетный период:	X				(181 706)				X		X				
5.1	прибыль (убыток)	X								X		X				
5.2	прочие совокупный доход	X								X		X				
6	Эмиссия акций	X		X						X		X				
6.1	эмиссия обыкновенных акций	X		X						X		X				
6.2	Составные акции (доли), выпущенные у акционеров (участников)	X		X						X		X				
7	Участники (участников)	X		X						X		X				
7.1	прямая	X		X						X		X				
7.2	косвенная	X		X						X		X				
8	Изменение стоимости основных средств и нематериальных активов	X		X						X		X				
9	Дивиденды, выплаченные и иные выплаты в пользу акционеров (участников)	X		X						X		X				
10	Прочие выплаты в пользу акционеров (участников)	X		X						X		X				
11	Прочие дивиденды	X		X						X		X				
12	Данные за соответствующий отчетный период	X		X						X		X				
13	Данные на начало отчетного года	X	16 662 289	X						X	184 596	X		X 23 774	X 3 812 849	X 16 237 020
14	Влияние изменений положений учетной политики	X		X						X		X				
15	Влияние исправления ошибок	X		X						X		X				
16	Данные на начало отчетного года (согласованные)	X	15 552 289	X						X	184 596	X		X 23 774	X 3 812 849	X 16 237 020
17	прибыль (убыток)	X				(128 831)				X		X		X (2 280)	X 1 211 268	X 1 593 718
17.1	прибыль (убыток) за отчетный период	X								X		X		X (2 280)	X 1 211 268	X 1 593 718
17.2	прочие совокупный доход	X								X		X		X	X	X
18	Эмиссия акций:	X		X						X		X				
18.1	эмиссия обыкновенных акций	X		X						X		X				
18.2	Составные акции (доли), выпущенные у акционеров (участников)	X		X						X		X				
19	Участники (участников):	X		X						X		X				
19.1	прямая	X		X						X		X				
19.2	косвенная	X		X						X		X				
20	Изменение стоимости основных средств и нематериальных активов	X		X						X		X				
21	Дивиденды, выплаченные и иные выплаты в пользу акционеров (участников):	X		X						X		X				
21.1	по обыкновенным акциям	X		X						X		X				
21.2	по составным акциям (долям) и распределение	X		X						X		X				
22	Данные за отчетный период	X		X						X		X				
23	Данные на начало отчетного года	X	15 552 289	X						X	184 596	X		X 21 116	X 6 024 117	X 20 317 019
24	Данные на конец отчетного периода	X		X						X	184 596	X		X 21 116	X 6 024 117	X 20 317 019

Генеральный директор  
Иванов И.И.

Генеральный директор  
Иванов И.И.



Балловская отчетность	
Код территориальной организации по ОБАТТО	Код кредитной организации (филиала)
36	213071200
Регистрационный номер (переводов и номеров)	
554	

**СВЕДЕНИЯ ОБ ОБЯЗАТЕЛЬНЫХ НОРМАТИВАХ, НОРМАТИВЕ ФИНАНСОВОГО РЫСКА И НОРМАТИВЕ КРАТКОСРОЧНОЙ ЛИКВИДНОСТИ**  
(публикуемая форма)  
на "1" апреля 2023 г.

Полное или сокращенное фирменное наименование кредитной организации (головной кредитной организации банковской группы)

**АКЦИОНЕРНОЕ ОБЩЕСТВО КОММЕРЧЕСКИЙ БАНК "СОЛИДАРНОСТЬ" АО ИБ "СОЛИДАРНОСТЬ"**

Адрес (места нахождения) кредитной организации (головной кредитной организации банковской группы)


**443099, Г. САМАРА, УЛ. КУЙБЫШЕВА, 90**

Код формы по ОКУД ОбФин13  
Квартальная (Годовая)


Раздел 1. Сведения об основных показателях деятельности кредитной организации (банковской группы)

Номер строки	Наименование показателя	На отчетную дату				Фактически значимым			
		3	4	5	6	на дату, отстоящую на один квартал от отчетной	на дату, отстоящую на два квартала от отчетной	на дату, отстоящую на три квартала от отчетной	на дату, отстоящую на четыре квартала от отчетной
1	ВАЛЮТА, тыс. руб.								
1a	Базовый капитал	X							
1b	Базовый капитал при полном применении модели оценок кредитных убытков	X	X						
2	Собственные средства	X							
2a	Собственные средства (капитал)	X	X						
2b	Собственные средства (активы)	X							
3	Собственные средства (капитал) при полном применении модели оценок кредитных убытков	X	X						
4	Активы, завышенные по учетной оценке	X							
5	Норматив достаточности капитала КИТАЛА, процент								
5a	Норматив достаточности базового капитала Н1.1 (400.1)	X	X						
5b	Норматив достаточности базового капитала Н1.2 (450.2)	X	X						
5c	Норматив достаточности общего капитала при полном применении модели оценок кредитных убытков	X	X						
5d	Норматив достаточности общего капитала при полном применении модели оценок кредитных убытков при полном применении модели оценок кредитных убытков	X	X						
6	Норматив достаточности собственных средств (капитала) Н1.0 (410.1)	X	X						
6a	Норматив достаточности собственных средств (капитала) Н1.0 (410.1)	X	X						
6b	Норматив достаточности собственных средств (капитала) Н1.0 (410.2)	X	X						
7	Норматив достаточности собственных средств (капитала) при полном применении модели оценок кредитных убытков	X	X						
7a	Норматив достаточности собственных средств (капитала) при полном применении модели оценок кредитных убытков	X	X						
8	Надбавка подстраховки достаточности капитала	X							
9	Адекватность капитала	X							
10	Надбавка за системную значимость	X							
11	Базовый капитал, доступный для вычитания из поднадлежащего капитала в нормативе достаточности собственных средств (капитала)	X							
12	Норматив достаточности собственных средств (капитала) при полном применении модели оценок кредитных убытков	X	X						
13	Финансовый риск, тыс. руб.	X	X						
14	Норматив финансового риска при полном применении модели оценок кредитных убытков	X	X						
15	Норматив финансового риска при полном применении модели оценок кредитных убытков	X	X						
16	Норматив финансового риска при полном применении модели оценок кредитных убытков	X	X						
17	Норматив финансового риска при полном применении модели оценок кредитных убытков	X	X						
18	Норматив финансового риска при полном применении модели оценок кредитных убытков	X	X						
19	Норматив финансового риска при полном применении модели оценок кредитных убытков	X	X						
20	Норматив финансового риска при полном применении модели оценок кредитных убытков	X	X						
21	Норматив ликвидности Н2	X	X						
22	Норматив ликвидности Н2	X	X						
23	Норматив ликвидности Н3	X	X						
24	Норматив ликвидности Н3	X	X						
25	Норматив ликвидности Н3	X	X						
26	Норматив ликвидности Н3	X	X						
27	Норматив ликвидности Н3	X	X						
28	Норматив ликвидности Н3	X	X						

29	Норматив достаточности индивидуального ипотечного обеспечения центрального контрагента НБК	X	X	X	X	X	X	X	X
30	Норматив достаточности центрального контрагента ИИК	X	X	X	X	X	X	X	X
31	Норматив минимального размера счета застрахованных НБК	X	X	X	X	X	X	X	X
32	Норматив текущей ликвидности РНКО (НПЗ)	X	X	X	X	X	X	X	X
33	Норматив ликвидности небанковской кредитной организации, имеющей право на осуществление перевода денежных средств без открытия банковских счетов и связанных с ними иных банковских операций (НБЗ)	X	X	X	X	X	X	X	X
34	Норматив достаточности ликвидности для обеспечения обязательств по кредитам и депозитам – участникам расчетов на завершенные расчеты ИИВ	X	X	X	X	X	X	X	X
35	Норматив предоставления РНКО от своего имени и за свой счет кредитов заемщикам, кроме клиентов – участников расчетов ИИВ	X	X	X	X	X	X	X	X
36	Норматив минимального размера активов для обеспечения обязательств расчетов небанковских кредитных организаций ИИВ.2	X	X	X	X	X	X	X	X
37	Норматив минимального соотношения размера ипотечного покрытия и объема эмиссии облигаций с ипотечным покрытием ИИВ	X	X	X	X	X	X	X	X

  
 Главный бухгалтер  
 Малышева Ю.Б.

  
 Акционерное общество  
 г. Самара Коммерческий банк

  
 Председатель Правления  
 Арбузов В.П.



**Дополнительная информация**  
**к обобщенной промежуточной бухгалтерской (финансовой) отчетности**

**АО КБ «Солидарность» за 1 квартал 2023 года**

Настоящая обобщенная промежуточная бухгалтерская (финансовая) отчетность АО КБ «Солидарность» за 1 квартал 2023 года составлена в соответствии с подпунктом 1.2.1 пункта 1 Решения Совета директоров Банка России 29.12.2022 «О требованиях к раскрытию кредитными организациями (головными кредитными организациями банковских групп) отчетности и информации в 2023 году» на основе шаблонов публикуемой отчетности к Информационному письму о требованиях к раскрытию отчетности и информации в 2023 году № ИН-03-23/158 от 30.12.2022 из промежуточной бухгалтерской (финансовой) отчетности АО КБ «Солидарность» за 1 квартал 2023 года, подготовленной в соответствии с российскими правилами составления бухгалтерской (финансовой) отчетности.

Данная обобщенная промежуточная бухгалтерская (финансовая) отчетность соответствует промежуточной бухгалтерской (финансовой) отчетности, подготовленной в соответствии с российскими правилами составления бухгалтерской (финансовой) отчетности, из которой была составлена, за исключением сведений, которые кредитные организации не раскрывают в промежуточной бухгалтерской (финансовой) отчетности, приведенных в приложении 2 Решения Совета директоров Банка России 29.12.2022 «О требованиях к раскрытию кредитными организациями (головными кредитными организациями банковских групп) отчетности и информации в 2023 году».


Обобщенная годовая бухгалтерская (финансовая) отчетность Банка состоит из следующих отчетных форм и документов:

- 0409806 «Бухгалтерский баланс (публикуемая форма)» за 1 квартал 2023 года (с изъятиями);
- 0409807 «Отчет о финансовых результатах (публикуемая форма)» за 1 квартал 2023 года (с изъятиями);
- 0409808 «Отчет об уровне достаточности капитала для покрытия рисков (публикуемая форма)» на 1 апреля 2023 г. (с изъятиями);
- 0409810 «Отчет об изменениях в капитале кредитной организации (публикуемая форма)» на 1 апреля 2023 г. (с изъятиями);
- 0409813 «Сведения об обязательных нормативах, нормативе финансового рычага и нормативе краткосрочной ликвидности (публикуемая форма)» на 1 апреля 2023 г. (с изъятиями);
- дополнительная информация к обобщенной промежуточной бухгалтерской (финансовой) отчетности за 1 квартал 2023 года, составленная с учетом Информационного письма Банка России «О представлении отчетности и информации в 2023 году» № ИН-03-23/19 от 03.03.2023.

Обобщенная промежуточная бухгалтерская (финансовая) отчетность Банка предоставляется юридическим и физическим лицам в местах обслуживания и размещается на сайте Банка в сети интернет ([www.solid.ru](http://www.solid.ru)) в разделе «О банке/Финансовая отчетность/Публикуемая отчетность по РСБУ/2023», и на сайте информационного агентства АО «Интерфакс» на странице банка:

<https://e-disclosure.ru/portal/company.aspx?id=3320&attempt=1>

Подписано от имени Руководства «17» мая 2023 года.

  
Председатель Правления  
Арбузов В.П.



  
Главный бухгалтер  
Малышева Ю.В.