

**Открытое акционерное общество  
коммерческий банк «Солидарность»**

**Аудиторское заключение о годовой  
бухгалтерской отчетности**

за период с 01 января по 31 декабря 2015 г.

Москва | 2016





## Аудиторское заключение

о годовой бухгалтерской отчетности  
Открытого акционерного общества коммерческого банка  
«Солидарность»  
за 2015 год

Акционерам

Открытого акционерного общества коммерческого банка «Солидарность»

### **Аудируемое лицо**

#### **Наименование:**

Открытое акционерное общество коммерческий банк «Солидарность» (далее – ОАО КБ «Солидарность»).

#### **Место нахождения:**

443099, РФ, г. Самара, ул. Куйбышева, д. 90.

#### **Государственная регистрация:**

Дата регистрации Центральным банком Российской Федерации (Банком России) – 23 октября 1990 года. Регистрационный номер: 554.

Внесено в Единый государственный реестр юридических лиц 07 августа 2002 г. за основным государственным номером 1026300001848.

### **Аудитор**

#### **Наименование:**

Общество с ограниченной ответственностью «Финансовые и бухгалтерские консультанты» (ООО «ФБК»).

#### **Место нахождения:**

101990, г. Москва, ул. Мясницкая, д. 44/1, стр. 2АБ.

#### **Государственная регистрация:**

Зарегистрировано Московской регистрационной палатой 15 ноября 1993 г., свидетельство: серия ЮЗ 3 № 484.583 РП. Внесено в Единый государственный реестр юридических лиц 24 июля 2002 г. за основным государственным номером 1027700058286.

#### **Членство в саморегулируемой организации аудиторов:**

Некоммерческое партнерство «Аудиторская Ассоциация Содружество».

#### **Номер в реестре аудиторских организаций саморегулируемой организации аудиторов:**

Свидетельство о членстве в некоммерческом партнерстве «Аудиторская Ассоциация Содружество» № 7198, ОРНЗ – 11506030481.

Мы провели аудит прилагаемой годовой бухгалтерской отчетности ОАО КБ «Солидарность» (далее - Банк), состоящей из бухгалтерского баланса (публикуемая форма) по состоянию на 01 января 2016 года, отчета о



1

финансовых результатах (публикуемая форма) за 2015 год, отчета об уровне достаточности капитала для покрытия рисков, величине резервов на возможные потери по ссудам и иным активам (публикуемая форма) по состоянию на 01 января 2016 года, сведений об обязательных нормативах и о показателе финансового рычага (публикуемая форма) по состоянию на 01 января 2016 года, отчета о движении денежных средств (публикуемая форма) на 01 января 2016 года и пояснительной информации.

**Ответственность аудируемого лица за годовую бухгалтерскую отчетность**

Руководство Банка несет ответственность за составление и достоверность указанной годовой бухгалтерской отчетности в соответствии с российскими правилами составления годовой бухгалтерской отчетности кредитными организациями и за систему внутреннего контроля, необходимую для составления годовой бухгалтерской отчетности, не содержащей существенных искажений вследствие недобросовестных действий или ошибок.

**Ответственность аудитора**

Наша ответственность заключается в выражении мнения о достоверности годовой бухгалтерской отчетности во всех существенных отношениях на основе проведенного нами аудита. Мы проводили аудит в соответствии с федеральными стандартами аудиторской деятельности. Данные стандарты требуют соблюдения применимых этических норм, а также планирования и проведения аудита таким образом, чтобы получить достаточную уверенность в том, что годовая бухгалтерская отчетность не содержит существенных искажений.

Аудит включал проведение аудиторских процедур, направленных на получение аудиторских доказательств, подтверждающих числовые показатели в годовой бухгалтерской отчетности и раскрытие в ней информации. Выбор аудиторских процедур является предметом нашего суждения, которое основывается на оценке риска существенных искажений, допущенных вследствие недобросовестных действий или ошибок. В процессе оценки данного риска нами рассмотрена система внутреннего контроля, обеспечивающая составление и достоверность годовой бухгалтерской отчетности с целью выбора соответствующих аудиторских процедур, но не с целью выражения мнения об эффективности системы внутреннего контроля. Аудит также включал оценку надлежащего характера применяемой учетной политики и обоснованности оценочных показателей, полученных руководством Банка, а также оценку представления годовой бухгалтерской отчетности в целом.

Мы полагаем, что полученные в ходе аудита аудиторские доказательства дают достаточные основания для выражения мнения с оговоркой о достоверности годовой бухгалтерской отчетности.

**Основание для выражения мнения с оговоркой**

В отчетном периоде Банк осуществлял формирование резервов согласно утвержденному плану работ с проблемными активами в рамках действующего Плана финансового оздоровления (далее - ПФО) (приложение № 6 к Плану участия, утвержденному решениями Совета директоров Банка России от 29.11.2013 (протокол № 26) и Правления ГК «Агентство по страхованию вкладов» (далее – ГК АСВ) от 22.05.2014 (протокол № 62).



Вместе с тем, по состоянию на 01 января 2016 года, Банком не сформированы резервы по ряду проблемных активов, включенных в действующий ПФО.

В 2016 году Банком вынесена на утверждение в Банк России и ГК АСВ новая редакция Плана финансового оздоровления, содержащая актуализированный состав объектов, являющихся проблемными активами.

Таким образом, по состоянию на 01 января 2016 г. Банк не корректирует публикуемые формы отчетности на обесценение активов в следующем объеме:

по статье 3 «Средства на счетах в кредитных организациях» бухгалтерского баланса (публикуемая форма) отражена сумма 2 840 621 тыс. руб. По данной статье не отражено обесценение активов в размере 2 711 374 тыс. руб.

по статье 5 «Чистая ссудная задолженность» бухгалтерского баланса (публикуемая форма) отражена сумма 17 678 514 тыс. руб. По данной статье не отражено обесценение в части кредитов (в т.ч. кредитным организациям) в размере 4 180 945 тыс. руб.

по статье 6.1 «Инвестиции в дочерние и зависимые организации» бухгалтерского баланса (публикуемая форма) отражена сумма 860 361 тыс. руб. По данной статье не отражено обесценение активов в размере 448 870 тыс. руб.

по статье 11 «Прочие активы» бухгалтерского баланса (публикуемая форма) отражены прочие активы в сумме 268 510 тыс. руб. По данной статье не отражены резервы по процентам, начисленным на ссудную задолженность, предоставленную физическим и юридическим лицам (в т.ч. кредитным организациям) в размере 38 682 тыс. руб.

#### **Мнение с оговоркой**

По нашему мнению, за исключением влияния на годовую бухгалтерскую отчетность обстоятельств, изложенных в части, содержащей основание для выражения мнения с оговоркой, годовая бухгалтерская отчетность отражает достоверно во всех существенных отношениях финансовое положение Банка по состоянию на 01 января 2016 года, финансовые результаты его деятельности за 2015 год и движение денежных средств на 01 января 2016 года в соответствии с российскими правилами составления бухгалтерской отчетности кредитными организациями.

#### **Прочие сведения**

Бухгалтерская отчетность Банка за период с 1 января по 31 декабря 2014 года включительно была проверена другим аудитором ООО «ФЭШН АУДИТ», аудиторское заключение которого датировано 25 мая 2015 года и содержит немодифицированное мнение.

#### **Важные обстоятельства**

Прилагаемая годовая бухгалтерская отчетность подготовлена исходя из допущения, изложенного в п. 3.4 Пояснительной информации к годовой бухгалтерской отчетности, что Банк будет продолжать осуществлять финансово-хозяйственную деятельность на непрерывной основе.

Выполнение допущения о непрерывности деятельности зависит от реализации новой редакции Плана финансового оздоровления, находящегося на утверждение в Банке России и Государственной корпорации «Агентство по страхованию вкладов».

Мы также обращаем внимание на следующую информацию, изложенную в Пояснительной информации к годовой бухгалтерской отчетности, а именно: в

п. 1.7 на введение в отчетном периоде в Банк Временной администрации по управлению банком сроком на шесть месяцев. В связи, с чем полномочия Совета директоров, Правления и Единоличного исполнительного органа ОАО КБ «Солидарность» были приостановлены; в п. 7 на результаты оценки основных средств, проведенной по состоянию на 01 января 2016 г., выполненной для целей определения залоговой стоимости имущественного комплекса Банка.

#### **Отчет**

#### **о результатах проверки в соответствии с требованиями Федерального закона от 2 декабря 1990 г. № 395-1**

#### **«О банках и банковской деятельности»**

Руководство Банка несет ответственность за выполнение Банком обязательных нормативов, установленных Банком России, а также за соответствие внутреннего контроля и организации систем управления рисками Банка требованиям, предъявляемым Банком России к таким системам.

В соответствии со статьей 42 Федерального закона от 2 декабря 1990 года № 395-1 «О банках и банковской деятельности» в ходе аудита годовой бухгалтерской отчетности Банка за 2015 год мы провели проверку:

- выполнения Банком по состоянию на 1 января 2016 года обязательных нормативов, установленных Банком России;
- соответствия внутреннего контроля и организации систем управления рисками Банка требованиям, предъявляемым Банком России к таким системам.

Указанная проверка ограничивалась такими выбранными на основе нашего суждения процедурами, как запросы, анализ, изучение документов, сравнение утвержденных Банком требований, порядка и методик с требованиями, предъявляемыми Банком России, а также пересчет и сравнение числовых показателей и иной информации.

В результате проведенной нами проверки установлено следующее:

1) в части выполнения Банком обязательных нормативов, установленных Банком России:

По состоянию на 1 января 2016 года значения установленных Банком России обязательных нормативов Банка, за исключением нормативов мгновенной и текущей ликвидности были, нарушены.

В соответствии с требованиями Федерального закона от 16 октября 2002 № 127-ФЗ «О несостоятельности (банкротстве)» Банк России вправе не применять к ОАО КБ «Солидарность» мер воздействия, предусмотренных федеральным законодательством в рамках полномочий Банка России, за нарушение нормативов.

Мы не проводили каких-либо процедур в отношении данных бухгалтерского учета Банка, кроме процедур, которые мы сочли необходимыми для целей выражения мнения о том, отражает ли годовая бухгалтерская отчетность Банка достоверно во всех существенных отношениях его финансовое положение по состоянию на 1 января 2016 года, финансовые результаты его деятельности и движение денежных средств за 2015 год в соответствии с российскими правилами составления годовой бухгалтерской отчетности кредитными организациями;

2) в части соответствия внутреннего контроля и организации систем управления рисками Банка требованиям, предъявляемым Банком России к таким системам:

а) актуальная редакция Устава Банка, содержащая сведения о Службе внутреннего аудита, предусмотренные ст. 10 Федерального закона от 2 декабря 1990 № 395-1 «О банках и банковской деятельности» и п. 2.1 Положения Банка России от 16 декабря 2003 № 242-п «Об организации внутреннего контроля в кредитных организациях и банковских группах», по состоянию на 1 января 2016 г. не согласована с Банком России. Причины данного обстоятельства раскрываются Банком в п. 8.15 Пояснительной информации к годовой бухгалтерской отчетности.

В соответствии с требованиями и рекомендациями Банка России по состоянию на 31 декабря 2015 года Служба внутреннего аудита Банка подчинена и подотчетна Совету директоров Банка, подразделения управления рисками Банка не были подчинены и не были подотчетны подразделениям, принимающим соответствующие риски, руководители Службы внутреннего аудита и подразделения управления рисками Банка соответствуют квалификационным требованиям, установленным Банком России;

б) действующие по состоянию на 31 декабря 2015 года внутренние документы Банка, устанавливающие методики выявления и управления значимыми для Банка кредитными, операционными, рыночными, процентными, правовыми рисками, рисками потери ликвидности и рисками потери деловой репутации, осуществления стресс-тестирования не утверждены уполномоченными органами управления Банка в соответствии с требованиями и рекомендациями Банка России;

в) наличие в Банке по состоянию на 31 декабря 2015 года системы отчетности по значимым для Банка кредитным, операционным, рыночным, процентным, правовым рискам, рискам потери ликвидности и рискам потери деловой репутации, а также собственным средствам (капиталу) Банка.


Вместе с тем, в соответствии с утвержденным Планом финансового оздоровления Банка управленческая отчетность Банка по рискам (кредитному и рыночному) требует доработки;

г) периодичность и последовательность отчетов, подготовленных подразделениями управления рисками Банка и Службой внутреннего аудита Банка в течение 2015 года по вопросам управления кредитными, операционными, рыночными, процентными, правовыми рисками, рисками потери ликвидности и рисками потери деловой репутации Банка, в основном, соответствовали внутренним документам Банка;

Вместе с тем, в проверяемом периоде Служба внутреннего контроля (далее – СВК) документально не подтвердила ежеквартальное выполнение ряда пунктов плана своей работы. В течение проверяемого периода руководитель СВК не отчитывался перед исполнительными органами Банка.

д) по состоянию на 31 декабря 2015 года к полномочиям Совета директоров Банка относится, в том числе контроль соблюдения Банком установленных внутренними документами Банка предельных значений рисков и достаточности собственных средств (капитала).

В рассматриваемом периоде Советом директоров Банка, а также Правлением Банка не рассматривались какие-либо результаты




управления рисками Банка, за исключением отчетов контролера профессионального участника рынка ценных бумаг о проделанной работе за 4 квартал 2014 г. и 1 квартал 2015 года, а также отчета о выполнении плана работы Службы внутреннего контроля (аудита) ОАО КБ «Солидарность» за январь-декабрь 2014 г.;

Отчет о проделанной работе СВА за 2015 год рассмотрен и принят к сведению Советом директоров Банка 10 марта 2016 г. (протокол № 2).


Выявленные в ходе аудита недостатки, в части кредитного и операционного риска, свидетельствуют о том, что созданная в Банке системы внутреннего контроля являлась недостаточно эффективной.

Процедуры в отношении внутреннего контроля и организации систем управления рисками Банка проведены нами исключительно для целей проверки соответствия внутреннего контроля и организации систем управления рисками Банка требованиям, предъявляемым Банком России к таким системам.

Президент ООО «ФБК»

  
С.М. Шапигузов  
На основании Устава,  
квалификационный аттестат аудитора  
01-001230, ОРНЗ 29501041926

Руководитель  
аудиторской проверки

  
Н.П. Мушкарина  
(квалификационный аттестат  
от 19.11.2012г. № 01-000988, ОРНЗ  
20401041655)

Дата аудиторского заключения  
«19» мая 2016 года

Банковская отчетность

Код территории по ОКATO	Код кредитной организации (филиала)	
	по ОКПО	регистрационный номер (порядковый номер)
36	21291250	554

**БУХГАЛТЕРСКИЙ БАЛАНС**  
**(публикуемая форма)**  
**на 1 января 2016 года**

ОТКРЫТОЕ АКЦИОНЕРНОЕ ОБЩЕСТВО КОММЕРЧЕСКИЙ БАНК "СОЛИДАРНОСТЬ", ОАО КБ

Кредитной организации "СОЛИДАРНОСТЬ"  
(полное фирменное и сокращенное фирменное наименование)

Почтовый адрес 443099 г. САМАРА ул. КУЙБЫШЕВА, 90

Код формы по ОКУД 0409806  
(Годовая)  
тыс. руб.

Номер строки	Наименование статьи	Номер пояснений	Данные на отчетную дату	Данные на начало отчетного года
1	2	3	4	5
<b>I. АКТИВЫ</b>				
1	Денежные средства	4.1	532641	882388
2	Средства кредитных организаций в Центральном банке Российской Федерации	4.1	292562	268537
2.1	Обязательные резервы		83407	92339
3	Средства в кредитных организациях	4.1	2840621	556704
4	Финансовые активы, оцениваемые по справедливой стоимости через прибыль или убыток		0	0
5	Чистая ссудная задолженность	4.1	17678514	13098877
6	Чистые вложения в ценные бумаги и другие финансовые активы, имеющиеся в наличии для продажи	4.1	1470239	2396324
6.1	Инвестиции в дочерние и зависимые организации	4.1	860361	1201814
7	Чистые вложения в ценные бумаги, удерживаемые до погашения		0	0
8	Требование по текущему налогу на прибыль		11569	117805
9	Отложенный налоговый актив		0	0
10	Основные средства, нематериальные активы и материальные запасы	4.1	1153125	1140770
11	Прочие активы	4.1	268510	297187
12	Всего активов		24247781	18758592
<b>II. ПАССИВЫ</b>				
13	Кредиты, депозиты и прочие средства Центрального банка Российской Федерации		0	107832
14	Средства кредитных организаций		1	1
15	Средства клиентов, не являющихся кредитными организациями	4.1	23861536	15896222
15.1	Вклады (средства) физических лиц, в том числе индивидуальных предпринимателей	4.1	7654538	7657928
16	Финансовые обязательства, оцениваемые по справедливой стоимости через прибыль или убыток		0	0
17	Выпущенные долговые обязательства		0	60782
18	Обязательство по текущему налогу на прибыль	4.1	98	151
19	Отложенное налоговое обязательство	4.1	49815	49751
20	Прочие обязательства	4.1	101748	112307
21	Резервы на возможные потери по условным обязательствам кредитного характера, прочим возможным потерям и операциям с резидентами офшорных зон		36940	49133
22	Всего обязательств		24050138	16276179
<b>III. ИСТОЧНИКИ СОБСТВЕННЫХ СРЕДСТВ</b>				
23	Средства акционеров (участников)	4.1	10000	2200000
24	Собственные акции (доли), выкупленные у акционеров (участников)		0	0
25	Эмиссионный доход		63650	254737
26	Резервный фонд		68994	68994
27	Переоценка по справедливой стоимости ценных бумаг, имеющихся в наличии для продажи, уменьшенная на отложенное налоговое обязательство (увеличенная на отложенный налоговый актив)		-2240	-4433
28	Переоценка основных средств, уменьшенная на отложенное налоговое обязательство		154572	154184
29	Нераспределенная прибыль (непокрытые убытки) прошлых лет		2200019	19
30	Неиспользованная прибыль (убыток) за отчетный период		-2297352	-191088
31	Всего источников собственных средств		197643	2482413
<b>IV. ВНЕБАЛАНСОВЫЕ ОБЯЗАТЕЛЬСТВА</b>				
32	Безотзывные обязательства кредитной организации		694246	1708261
33	Выданные кредитной организацией гарантии и поручительства		470027	395773
34	Условные обязательства некредитного характера		9041	9041

«Раскрытие информации осуществляется на официальном интернет сайте Банка [www.solid.ru](http://www.solid.ru) в форме публикуемой бухгалтерской отчетности»

ВРИО Председателя Правления Банка

Главный бухгалтер

М.П.

Волошин С.К.

Толстова Ю.А.



7



Код территории по ОКATO	Код кредитной организации	
	по ОКПО	регистрационный номер
36	21291250	554

**ОТЧЕТ О ФИНАНСОВЫХ РЕЗУЛЬТАТАХ  
(публикуемая форма)**

за 2016 г.

Кредитной организации ОТКРЫТОЕ АКЦИОНЕРНОЕ ОБЩЕСТВО КОММЕРЧЕСКИЙ БАНК "СОЛИДАРНОСТЬ", ОАО КБ "СОЛИДАРНОСТЬ"  
(полное фирменное и сокращенное фирменное наименование)

Почтовый адрес 443099 г. САМАРА ул.КУЙБЫШЕВА,90

Код формы по ОКУД 0409807


(Годовая)  
тыс. руб.

1	2	3	4	5
1	Процентные доходы, всего, в том числе:		1759317	1610502
1.1	от размещения средств в кредитных организациях	4.2	678175	466426
1.2	от ссуд, предоставленных клиентам, не являющимся кредитными организациями	4.2	1050884	1128456
1.3	от оказания услуг по финансовой аренде (лизингу)		0	0
1.4	от вложений в ценные бумаги	4.2	30258	15620
2	Процентные расходы, всего, в том числе:		1049680	939607
2.1	по привлеченным средствам кредитных организаций	4.2	45190	19036
2.2	по привлеченным средствам клиентов, не являющимся кредитными организациями	4.2	1002654	919261
2.3	по выпущенным долговым обязательствам	4.2	1836	1310
3	Чистые процентные доходы (отрицательная процентная маржа)		709637	670895
4	Изменение резерва на возможные потери по ссудам, ссудной и приравненной к ней задолженности, средствам, размещенным на корреспондентских счетах, а также начисленным процентным доходам, всего, в том числе:		-1984760	-237003
4.1	изменение резерва на возможные потери по начисленным процентным доходам		-57400	-21159
5	Чистые процентные доходы (отрицательная процентная маржа) после создания резерва на возможные потери		-1275123	433892
6	Чистые доходы от операций с финансовыми активами, оцениваемыми по справедливой стоимости через прибыль или убыток		-2307	692
7	Чистые доходы от операций с ценными бумагами, имеющимися в наличии для продажи		-7260	-55665
8	Чистые доходы от операций с ценными бумагами, удерживаемыми до погашения		0	0
9	Чистые доходы от операций с иностранной валютой	4.2	-12826	-157642
10	Чистые доходы от переоценки иностранной валюты	4.2	79977	261539
11	Доходы от участия в капитале других юридических лиц		0	8738
12	Комиссионные доходы	4.2	185203	172173
13	Комиссионные расходы	4.2	12965	10666
14	Изменение резерва на возможные потери по ценным бумагам, имеющимся в наличии для продажи		-341489	0
15	Изменение резерва на возможные потери по ценным бумагам, удерживаемым до погашения		0	0
16	Изменение резерва по прочим потерям		-17088	27331
17	Прочие операционные доходы	4.2	10457	12589
18	Чистые доходы (расходы)		-1393421	692981
19	Операционные расходы	4.2	861348	812637
20	Прибыль (убыток) до налогообложения		-2254769	-119656
21	Возмещение (расход) по налогам	4.2	42583	71432
22	Прибыль (убыток) после налогообложения		-2297352	-191088
23	Выплаты из прибыли после налогообложения, всего, в том числе:		0	0
23.1	распределение между акционерами (участниками) в виде дивидендов		0	0
23.2	отчисления на формирование и пополнение резервного фонда		0	0
24	Неиспользованная прибыль (убыток) за отчетный период		-2297352	-191088

«Раскрытие информации осуществляется на официальном интернет сайте Банка [www.solid.ru](http://www.solid.ru) в форме публикуемой бухгалтерской отчетности»



*(Signature)*  
Волошин С.К.  
*(Signature)*  
Толстова Ю.А.



Банковская отчетность	
Код территории по ОКЕАТО	Код кредитной организации (филиала)
36	регистрационный номер (порядковый номер)
21291250	554

**ОТЧЕТ ОБ УРОВНЕ ДОСТАТОЧНОСТИ КАПИТАЛА ДЛЯ ПОКРЫТИЯ РИСКОВ,  
ВЕЛИЧИНЕ РЕЗЕРВОВ НА ВОЗМОЖНЫЕ ПОТЕРИ ПО СУДАМ И ИНЫМ АКТИВАМ  
(публикуемая форма)**

на 1 января 2016 года

Кредитной организации **Открытое акционерное общество коммерческий банк "Солидарность" (ОАО КБ "Солидарность")**  
(полное фирменное и сокращенное фирменное наименование)

Почтовый адрес 443099, г. Самара, ул. Куйбышева, 90

Код формы по ОКУД 0409808  
(Годовая)

Номер строки	Информация об уровне достаточности капитала Наименование показателя	мер пояснен	Данные		Прирост (+)/ снижение (-) за отчетный период	Данные на начало отчетного года
			на отчетную дату	по ОКПО		
1	2	3	4	5	6	7
1	Собственные средства (капитал) (тыс. руб.), итого, в том числе:	4.3	-1118854		-3601314	2482460
1.1	Источники базового капитала:					
1.1.1	Уставный капитал, всего,		2342663		-181087	2523750
1.1.1.1	в том числе, сформированный:		10000		-2190000	2200000
1.1.1.1.1	обыкновенными акциями (долями)		10000		-2190000	2200000
1.1.1.1.2	привилегированными акциями		0	0	0	0
1.1.2	Эмиссионный доход		63650		-191087	254737
1.1.3	Резервный фонд		68994		0	68994
1.1.4	Нераспределенная прибыль:		2200019		2200000	19
1.1.4.1	прошлых лет		2200019		2200000	19
1.1.4.2	отчетного года		0	0	0	0
1.2	Показатели, уменьшающие источники базового капитала:	4.3	3461517		3218141	243376
1.2.1	Нематериальные активы		111		39	72
1.2.2	Отложенные налоговые активы		0		0	0
1.2.3	Собственные акции (доли), выкупленные у акционеров (участников)		122		122	0
1.2.4	Убытки:		2350274		2107259	243015
1.2.4.1	прошлых лет		2297352		2106264	191088
1.2.4.2	отчетного года		52922		995	51927
1.2.5	Инвестиции в капитал финансовых организаций:		0		0	0
1.2.5.1	несущественные		0		0	0
1.2.5.2	существенные		0		0	0
1.2.5.3	совокупная сумма отложенных налоговых активов		0		0	0
1.2.6	Отрицательная величина добавочного капитала		1111010		1110721	289
1.2.7	Обязательства по приобретению источников базового капитала		0		0	0
1.2.8	Средства, полученные в оплату акций (долей), включаемые в состав базового капитала		0		0	0
1.3	Базовый капитал	4.3	-1118854		-3399228	2280374
1.4	Источники добавочного капитала:		0		0	0
1.4.1	Уставный капитал, сформированный привилегированными акциями, всего,		0		0	0

Итого в том числе:

1.4.1.1	выпущенные в соответствии с Федеральным законом от 18 июля 2009 года № 181-ФЗ "Об использовании государственных ценных бумаг Российской Федерации для повышения капитализации банков"		0	0	0	0
1.4.2	Эмиссионный доход		0	0	0	0
1.4.3	Субординированный заем с дополнительными условиями		0	0	0	0
1.4.4	Субординированный кредит (депозит, заем, облигационный заем) без ограничения срока привлечения		0	0	0	0
1.5	Показатели, уменьшающие источники добавочного капитала	4.3	1110662	1110662		
1.5.1	Вложения в собственные привилегированные акции		0	0	0	0
1.5.2	Инвестиции в капитал финансовых организаций:		0	0	0	0
1.5.2.1	несущественные		0	0	0	0
1.5.2.2	существенные		0	0	0	0
1.5.3	Субординированный кредит (депозит, заем, облигационный заем), предоставленный финансовым организациям		0	0	0	0
1.5.3.1	несущественные		0	0	0	0
1.5.3.2	существенные		0	0	0	0
1.5.4	Отрицательная величина дополнительного капитала		1110662	1110662		
1.5.5	Обязательства по приобретению источников добавочного капитала		0	0	0	0
1.5.6	Средства, поступившие в оплату акций (долей), включаемые в состав добавочного капитала		0	0	0	0
1.6	Добавочный капитал		0	0	0	0
1.7	Основной капитал	4.3	-1118854	-3399228	2280374	
1.8	Источники дополнительного капитала:	4.3	202155	69	202086	
1.8.1	Уставный капитал, сформированный привилегированными акциями, всего, в том числе:		0	0	0	0
1.8.1.1	после 1 марта 2013 года		0	0	0	0
1.8.2	Уставный капитал, сформированный за счет капитализации прироста стоимости имущества		0	0	0	0
1.8.3	Прибыль:		0	0	0	0
1.8.3.1	текущего года		0	0	0	0
1.8.3.2	прошлых лет		0	0	0	0
1.8.4	Субординированный кредит (депозит, заем, облигационный заем), всего, в том числе:		0	0	0	0
1.8.4.1	привлеченный (размещенный) до 1 марта 2013 года		0	0	0	0
1.8.4.2	предоставленный в соответствии с Федеральным законом от 13 октября 2008 года № 173-ФЗ "О дополнительных мерах по поддержке финансовой системы Российской Федерации" и Федеральным законом от 27 октября 2008 года № 175-ФЗ "О дополнительных мерах для укрепления стабильности банковской системы в период до 31 декабря 2014 года"		0	0	0	0
1.8.5	Прирост стоимости имущества		202155	69	202086	
1.9	Показатели, уменьшающие источники дополнительного капитала:		0	0	0	0
1.9.1	Вложения в собственные привилегированные акции		0	0	0	0
1.9.2	Инвестиции в капитал финансовых организаций:		0	0	0	0
1.9.2.1	несущественные		0	0	0	0
1.9.2.2	существенные		0	0	0	0
1.9.3	Субординированный кредит (депозит, заем, облигационный заем), предоставленный финансовым организациям		0	0	0	0
1.9.3.1	несущественный		0	0	0	0
1.9.3.2	существенный		0	0	0	0
1.9.4	Обязательства по приобретению источников дополнительного капитала		0	0	0	0
1.9.5	Средства, поступившие в оплату акций (долей), включаемые в состав дополнительного капитала		0	0	0	0
1.10	Показатели, уменьшающие сумму основного и дополнительного капитала:	4.3	1312817	1312817		
1.10.1	Прошлевающая дебиторская задолженность длительностью свыше 30 календарных дней		0	0	0	0
1.10.2	Субординированные кредиты, стоимость которых не превышает 1 процента от величины уставного капитала кредитной организации-заемщика		0	0	0	0
1.10.3	Превышение доволенной суммы кредитов, банковских гарантий и поручительств, предоставленных своим участникам (акционерам) и инсайдерам, над ее максимальным размером в соответствии федеральными законами и нормативными актами Банка России		79748	79748		

КАД В ВРЕЗОНЕ

1.10.4	Превышение вложений в строительство, изготовление и приобретение основных средств над суммой источников основного и дополнительного капитала	1233069	1233069	0
1.10.5	Превышение действительной стоимости доли вышедшего участника общества с ограниченной ответственностью над стоимостью, по которой доля была реализована другому участнику общества с ограниченной ответственностью	0	0	0
1.11	Дополнительный капитал	0	-202086	202086
2	Активы, взвешенные по уровню риска (тыс. руб.):	X	X	X
2.1	Необходимые для определения достаточности базового капитала	19495491	157850	19337641
2.2	Необходимые для определения достаточности основного капитала	19495491	158139	19337352
2.3	Необходимые для определения достаточности собственных средств (капитала)	18364829	-1754609	19539438
3	Достаточность капитала (процент):	X	X	X
3.1	Достаточность базового капитала	0.0	X	11.8
3.2	Достаточность основного капитала	0.0	X	11.8
3.3	Достаточность собственных средств (капитала)	0.0	X	12.7

Раздел 2. Сведения о величине кредитного, операционного и рыночного риска, покрываемых капиталом

Подраздел 2.1. Кредитный риск

Номер строки	Наименование показателя	Номер пояснений	Данные на отчетную дату			Данные на начало отчетного года			тыс. руб.
			Стоимость активов (инструментов)	Активы (инструменты) за вычетом сформированных резервов на возможные потери	Стоимость активов (инструментов), взвешенных по уровню риска	Стоимость активов (инструментов)	Активы (инструменты) за вычетом сформированных резервов на возможные потери	Стоимость активов (инструментов), взвешенных по уровню риска	
1	2	3	4	5	6	7	8	9	
1	Кредитный риск по активам, отраженным на балансовых счетах		20771838	17876334	9976610	14906519	13424353	9187318	
1.1	Активы с коэффициентом риска 0 процентов, всего, из них:		5026354	5026354	0	1271212	1271212	0	
1.1.1	денежные средства и обязательные резервы, депонированные в Банке России		5026354	5026354	0	1163380	1163380	0	
1.1.2	кредитные требования и другие требования, обеспеченные гарантиями Российской Федерации, Минфина России и Банка России и залогом государственных долговых ценных бумаг Российской Федерации, Минфина России и Банка России		0	0	0	0	0	0	
1.1.3	кредитные требования и другие требования к центральному банку или правительствам стран, имеющих страновые оценки "0", "1", в том числе обеспеченные гарантиями этих стран и так далее		0	0	0	0	0	0	
1.2	Активы с коэффициентом риска 20 процентов, всего, из них:		3591713	3591713	718343	3707284	3707279	741456	
1.2.1	кредитные требования и другие требования к субъектам Российской Федерации, муниципальным образованиям, к иным организациям, обеспеченные гарантиями и залогом ценных бумаг субъектов РФ и муниципальных образований		0	0	0	0	0	0	
1.2.2	кредитные требования и другие требования к центральному банку или правительствам стран, имеющих страновую оценку "2", в том числе обеспеченные их гарантиями (залогом ценных бумаг)		0	0	0	0	0	0	
1.2.3	кредитные требования и другие требования к кредитным организациям - резидентам стран со страновой оценкой "0", "1", имеющим рейтинг долгосрочной кредитоспособности, в том числе обеспеченные их гарантиями		21626	21626	4325	20663	20663	4133	
1.3	Активы с коэффициентом риска 50 процентов, всего, из них:		0	0	0	0	0	0	

1.3.1	кредитные требования и другие требования в иностранной валюте, обеспеченные гарантиями Российской Федерации, Минфина России и Банка России и залогом государственных долговых ценных бумаг Российской Федерации, Минфина России и Банка России, номинированных в иностранной валюте			0	0	0	0	0	0	0	0	0	0
1.3.2	кредитные требования и другие требования к центральным банкам или правительствам стран, имеющих страновую оценку "з", в том числе обеспеченные их гарантиями (залогом ценных бумаг)			0	0	0	0	0	0	0	0	0	0
1.3.3	кредитные требования и другие требования к кредитным организациям - резидентам стран со страновой оценкой "о", "1", "2", не имеющие рейтинг долгосрочной кредитоспособности, и к кредитным организациям - резидентам стран со страновой оценкой "з", в том числе обеспеченные их гарантиями			0	0	0	0	0	0	0	0	0	0
1.4	Активы с коэффициентом риска 100 процентов, всего, из них:			12153771	9258267	9258267	9258267	9258267	9258267	9258267	9258267	9258267	8445862
1.4.1	Судная задолженность юридических лиц			3384103	1545923	1545923	1545923	1545923	1545923	1545923	1545923	1545923	2930609
1.4.2	Судная задолженность физических лиц			2676238	1865695	1865695	1865695	1865695	1865695	1865695	1865695	1865695	2810866
1.5	Активы с коэффициентом риска 150 процентов - кредитные требования и другие требования к центральным банкам или правительствам стран, имеющих страновую оценку "з"			0	0	0	0	0	0	0	0	0	0
2	Активы с иными коэффициентами риска		X	X	X	X	X	X	X	X	X	X	X
2.1	с пониженными коэффициентами риска, всего, в том числе:			15887	15887	15887	15887	15887	15887	15887	15887	15887	3413
2.1.1	ипотечные суды с коэффициентом риска 70 процентов			0	0	0	0	0	0	0	0	0	0
2.1.2	требования участников клиринга			15887	15887	15887	15887	15887	15887	15887	15887	15887	3413
2.2	с повышенными коэффициентами риска, всего, в том числе:			5030444	3206940	3206940	3206940	3206940	3206940	3206940	3206940	3206940	6100578
2.2.1	с коэффициентом риска 110 процентов			0	0	0	0	0	0	0	0	0	0
2.2.2	с коэффициентом риска 130 процентов			7345	7130	7130	7130	7130	7130	7130	7130	7130	965596
2.2.3	с коэффициентом риска 150 процентов			5022049	3198760	3198760	3198760	3198760	3198760	3198760	3198760	3198760	6004982
2.2.4	с коэффициентом риска 250 процентов			0	0	0	0	0	0	0	0	0	0
2.2.5	с коэффициентом риска 1000 процентов			1050	1050	1050	1050	1050	1050	1050	1050	1050	0
3	Кредиты на потребительские цели, всего, в том числе:			200910	162864	162864	162864	162864	162864	162864	162864	162864	482970
3.1	с коэффициентом риска 110 процентов			0	0	0	0	0	0	0	0	0	270491
3.2	с коэффициентом риска 140 процентов			188598	153563	153563	153563	153563	153563	153563	153563	153563	197546
3.3	с коэффициентом риска 170 процентов			1769	1600	1600	1600	1600	1600	1600	1600	1600	646
3.4	с коэффициентом риска 200 процентов			3740	2333	2333	2333	2333	2333	2333	2333	2333	6332
3.5	с коэффициентом риска 300 процентов			6529	5160	5160	5160	5160	5160	5160	5160	5160	6269
3.6	с коэффициентом риска 600 процентов			274	208	208	208	208	208	208	208	208	1886
4	Кредитный риск по условным обязательствам кредитного характера, всего, в том числе:			762292	725352	725352	725352	725352	725352	725352	725352	725352	544795
4.1	по финансовым инструментам с высоким риском			470026	459302	459302	459302	459302	459302	459302	459302	459302	390809
4.2	по финансовым инструментам со средним риском			191763	184553	184553	184553	184553	184553	184553	184553	184553	139101
4.3	по финансовым инструментам с низким риском			100503	81497	81497	81497	81497	81497	81497	81497	81497	14885
4.4	по финансовым инструментам без риска			0	0	0	0	0	0	0	0	0	593
5	Кредитный риск по производным финансовым инструментам												0

		тыс. руб. (кол-во)			
		Данные на отчетную дату		Данные на начало отчетного года	
Номер пояснений	Наименование показателя				
3					5
6	Операционный риск, всего, в том числе:	4	191621		164996
6.1	Доходы для целей расчета на покрытие операционного риска, всего, в том числе:		3832411		3299913
6.1.1	чистые процентные доходы		2179026		1843979
6.1.2	чистые непроцентные доходы		1653385		1455934
6.2	Количество лет, предшествующих дате расчета величины операционного риска	3			3

Аудиторское заключение  
 Общество с ограниченной ответственностью  
 1027700058  
 Москва  
 ФБ  
 Юридический адрес: г. Москва, ул. Земляной вал, д. 12, стр. 1

Подраздел 2.3. Рыночный риск		тыс. руб.				
Номер строки	Наименование показателя	мер пояснен	Данные на отчетную дату	Прирост (+)/снижение (-) за отчетный период	Данные на начало отчетного года	
		3	4	5	6	
7	Совокупный рыночный риск, всего, в том числе:	8.10	384520	1157914		
7.1	процентный риск, всего, в том числе:		30389	82187		
7.1.1	общий		22847	55917		
7.1.2	специальный		7542	26270		
7.2	фондовый риск, всего, в том числе:		0	10446		
7.2.1	общий		0	5223		
7.2.2	специальный		0	5223		
7.3	валютный риск		4657	0		

Раздел 3. Информация о величине резервов на возможные потери по ссудам и иным активам		тыс. руб.				
Номер строки	Наименование показателя	мер пояснен	Данные на отчетную дату	Прирост (+)/снижение (-) за отчетный период	Данные на начало отчетного года	
		3	4	5	6	
1	Фактически сформированные резервы на возможные потери, всего, в том числе:		3193576	1617610	4811186	
1.1	по ссудам, судной и приравненной к ней задолженности		3102860	1259033	4361893	
1.2	по иным балансовым активам, по которым существует риск понижения потерь, и прочие потери		41583	370770	412353	
1.3	по условным обязательствам кредитного характера и ценным бумагам, права на которые удостоверяются депозитариями, не удовлетворяющим критериям Банка России, отраженным на внебалансовых счетах		49133	-12193	36940	
1.4	под операции с резидентами офшорных зон					

Раздел 4. Информация о показателе финансового рычага		тыс. руб.				
Номер строки	Наименование показателя	Номер пояснения	Значение на отчетную дату	Значение на дату, отстоящую на один квартал от отчетной	Значение на дату, отстоящую на два квартала от отчетной	Значение на дату, отстоящую на три квартала от отчетной
			4	5	6	7
1	Основной капитал, тыс. руб.	3				
1	Величина балансовых активов и внебалансовых требований под риском для расчета показателя финансового рычага, тыс. руб.	4.4	-1118854	-216972	2256666	2218002
2	Показатель финансового рычага по Базелю III, процент	4.4	23448363	17833175	18364743	18963648
В	Показатель финансового рычага по Базелю III, процент	4.4	0.0	0.0	12.3	11.7

Для раскрытия информации осуществляется на официальном интернет сайте Банка [www.solid.ru](http://www.solid.ru) в форме публикуемой бухгалтерской отчетности

Информация о движении резерва на возможные потери по ссудам, судной и приравненной к ней задолженности. Номер пояснения ( )

Информация о движении резерва на возможные потери по ссудам, судной и приравненной к ней задолженности. Номер пояснения ( )

1. формирование (дл-начисление) резерва в отчетном периоде (тыс. руб.).

всего 2706652

в том числе вследствие:

3.1. выдачи ссуд 141913

3.2. изменения качества ссуд 2004606

3.3. изменения официального курса иностранной валюты по отношению к рублю.

установленному Банком России 126698

3.4. иных причин 1433435

2. Восстановление (уменьшение) резерва в отчетном периоде (тыс. руб.).

всего 2447619

в том числе вследствие:

2.1. списания безнадежных ссуд 725727

2.2. погашения ссуд 271305

- 2.3. изменения качества суда 26518
- 2.4. изменения официального курса иностранной валюты по отношению к рублю, установленного Банком России 69506
- 2.5. иных причин 1354563

*Волошин С.К.*  
Волошин С.К.

Толстова Ю.А.



ВРИО Председателя Правления Банка

Главный бухгалтер

19.05.2016



Код территории по ОКТАТО	Код кредитной организации (филиала)	
	по ОКПО	регистрационный номер (порядковый номер)
36	21291250	554

**СВЕДЕНИЯ ОБ ОБЯЗАТЕЛЬНЫХ НОРМАТИВАХ  
И О ПОКАЗАТЕЛЕ ФИНАНСОВОГО РЫЧАГА  
(публикуемая форма)**

на 1 января 2016 года

Кредитной организации

Открытое акционерное общество коммерческий банк "Солидарность" (ОАО КБ "Солидарность")

Почтовый адрес 443099, г. Самара, ул. Куйбышева, 90

Код формы по ОКУД 0409813

Годовая

## Раздел 1. Сведения об обязательных нормативах

Номер строки	Наименование показателя	Номер пояснения	Нормативное значение	Фактическое значение	
				на отчетную дату	на начало отчетного года
1	2	3	4	5	6
1	Норматив достаточности базового капитала (Н1.1)	4.4	5.0	0	11.8
2	Норматив достаточности основного капитала банка (Н1.2)	4.4	6.0	0	11.8
3	Норматив достаточности собственных средств (капитала) банка (норматив Н1.0)	4.4	10.0	0	12.7
4	Норматив достаточности собственных средств (капитала) небанковской кредитной организации, имеющей право на осуществление переводов денежных средств без открытия банковских счетов и связанных с ними иных банковских операций (Н1.3)		0	0	0
5	Норматив мгновенной ликвидности банка (Н2)	4.4	15	349.1	85
6	Норматив текущей ликвидности банка (Н3)	4.4	50	541.3	143.1
7	Норматив долгосрочной ликвидности (Н4)	4.4	120	0	39.7
8	Норматив максимального размера риска на одного заемщика или группу связанных заемщиков (Н6)	4.4	25	максимальное 0 минимальное 0	максимальное 23.3 минимальное 1.2
9	Норматив максимального размера крупных кредитных рисков (Н7)	4.4	800	0	212.8
10	Норматив максимального размера кредитов, банковских гарантий и поручительств, предоставленных банком своим участникам (акционерам) (Н9.1)	4.4	50	0	0
11	Норматив совокупной величины риска по инсайдерам банка (Н10.1)	4.4	3	0	0.9
12	Норматив использования собственных средств (капитала) банка для приобретения акций (долей) других юридических лиц (Н12)	4.4	25	0	0
13	Норматив соотношения суммы ликвидных активов сроком исполнения в ближайшем 30 календарных дней к сумме обязательств РНКО (Н15)		0	0	0
14	Норматив ликвидности небанковской кредитной организации, имеющей право на осуществление переводов денежных средств без открытия банковских счетов и связанных с ними иных банковских операций (Н15.1)		0	0	0
15	Норматив максимальной совокупной величины кредитов клиентам - участникам расчетов на завершение расчетов (Н16)		0	0	0
16	Норматив предоставления РНКО от своего имени и за свой счет кредитов заемщикам, кроме клиентов - участников расчетов (Н16.1)		0	0	0
17	Норматив минимального соотношения размера ипотечного покрытия и объема эмиссии облигаций с ипотечным покрытием (Н18)		0	0	0

## Раздел 2. Информация о расчете показателя финансового рычага

## изд. 2.1. Расчет размера балансовых активов и внебалансовых требований под риском для расчета показателя финансового рычага, тыс. руб.

Номер строки	Наименование показателя	Номер пояснения	Сумма
1	2	3	4
1	Размер активов в соответствии с бухгалтерским балансом (публикуемая форма), всего:		24247781
2	Поправка в части вложений в капитал кредитных, финансовых, страховых или иных организаций, отчетные данные которых включаются в консолидированную финансовую отчетность, но не включаются в расчет величины собственных средств (капитала), обязательных нормативов и размеров (лимитов) открытых валютных позиций банковской группы		не применимо для отчетности кредитной организации
3	Поправка в части фидуциарных активов, отражаемых в соответствии с правилами бухгалтерского учета, но не включаемых в расчет показателя финансового рычага		0
4	Поправка в части производных финансовых инструментов (ПФИ)		0
5	Поправка в части операций кредитования ценными бумагами		0
6	Поправка в части приведения к кредитному эквиваленту условных обязательств кредитного характера		567879
7	Прочие поправки		1400594
8	Величина балансовых активов и внебалансовых требований под риском с учетом поправок для расчета показателя финансового рычага, итого:		23415066

## Подраздел 2.2. Расчет показателя финансового рычага

тыс. руб.

Номер строки	Наименование показателя	Номер пояснения	Сумма
1	2	3	4
<b>Риск по балансовым активам</b>			
1	Величина балансовых активов, всего:		23991727
2	Уменьшающая поправка на сумму показателей, принимаемых в уменьшение величины источников основного капитала		1111243
3	Величина балансовых активов под риском с учетом поправки (разность строк 1 и 2), итого:		22880484
<b>Риск по операциям с ПФИ</b>			
4	Текущий кредитный риск по операциям с ПФИ (за вычетом полученной вариационной маржи), всего:		0
5	Потенциальный кредитный риск на контрагента по операциям с ПФИ, всего:		0
6	Поправка на размер номинальной суммы предоставленного обеспечения по операциям с ПФИ, подлежащей списанию с баланса в соответствии с правилами бухгалтерского учета		в соответствии с российскими правилами бухгалтерского
7	Уменьшающая поправка на сумму перечисленной вариационной маржи в установленных случаях		0
8	Поправка в части требований банка - участника клиринга к центральному контрагенту по исполнению сделок клиентов		0
9	Поправка для учета кредитного риска в отношении базисного (базового) актива по выпущенным кредитным ПФИ		0
10	Уменьшающая поправка в части выпущенных кредитных ПФИ		0
11	Величина риска по ПФИ с учетом поправок (сумма строк 4, 5, 9 за вычетом строк 7, 8, 10), итого:		0
<b>Риск по операциям кредитования ценными бумагами</b>			
12	Требования по операциям кредитования ценными бумагами (без учета неттинга), всего:		0





13	Поправка на величину неттинга денежной части (требований и обязательств) по операциям кредитования ценными бумагами		0
14	Величина кредитного риска на контрагента по операциям кредитования ценными бумагами		0
15	Величина риска по гарантийным операциям кредитования ценными бумагами		0
16	Требования по операциям кредитования ценными бумагами с учетом поправок (сумма строк 12, 14, 15 за вычетом строки 13), итого:		0
Риск по условным обязательствам кредитного характера (КРВ)			
17	Номинальная величина риска по условным обязательствам кредитного характера (КРВ), всего:		725354
18	Поправка в части применения коэффициентов кредитного эквивалента		157475
19	Величина риска по условным обязательствам кредитного характера (КРВ) с учетом поправок (разность строк 17 и 18), итого:		567879
Капитал и риски			
20	Основной капитал	4.4	-1118854
21	Величина балансовых активов и внебалансовых требований под риском для расчета показателя финансового рычага (сумма строк 3, 11, 16, 19), всего:	4.4	23448363
Показатель финансового рычага			
22	Показатель финансового рычага по Базелю III (строка 20 / строка 21), процент		-4.8

«Раскрытие информации осуществляется на официальном интернет сайте Банка [www.solid.ru](http://www.solid.ru) в форме публикуемой бухгалтерской отчетности»

ВРИО Председателя Правления Банка

Влощин С.К.

Главный бухгалтер

Толстова Ю.А.

19.05.2016



Код территории по ОКATO	Код кредитно организации	
	по ОКПО	Регистрационный номер (порядковый номер)
36	21291250	554

**ОТЧЕТ О ДВИЖЕНИИ ДЕНЕЖНЫХ СРЕДСТВ**  
(публикуемая форма)

на 1 января 2016 года

Кредитной организации Открытое акционерное общество коммерческий банк "Солидарность" (ОАО КБ "Солидарность")  
Почтовый адрес 443099, г. Самара, ул. Куйбышева, 90

Код формы по ОКУД 0409814

Годовая

тыс. руб.

Номер строки	Наименование статей	Номер пояснения	Денежные потоки за отчетный период	Денежные потоки за соответствующий отчетный период прошлого года
1	2	3	4	5
1	Чистые денежные средства, полученные от (использованные в) операционной деятельности			
1.1	Денежные средства, полученные от (использованные в) операционной деятельности до изменений в операционных активах и обязательствах, всего, в том числе:		101571	-66280
1.1.1	проценты полученные		1663291	1547274
1.1.2	проценты уплаченные		-1032372	-838494
1.1.3	комиссии полученные		185559	172173
1.1.4	комиссии уплаченные		-13105	-10566
1.1.5	доходы за вычетом расходов по операциям с финансовыми активами, оцениваемыми по справедливой стоимости через прибыль или убыток, имеющимися в наличии для продажи		4376	12513
1.1.6	доходы за вычетом расходов по операциям с ценными бумагами, удерживаемыми до погашения		0	0
1.1.7	доходы за вычетом расходов по операциям с иностранной валютой		-12826	-157642
1.1.8	прочие операционные доходы		5532	14148
1.1.9	операционные расходы		-662706	-740797
1.1.10	расход (возмещение) по налогам		-36178	-64790
1.2	Прирост (снижение) чистых денежных средств от операционных активов и обязательств, всего, в том числе:		1278403	-1363449
1.2.1	чистый прирост (снижение) по обязательным резервам на счетах в Банке России		8932	71769
1.2.2	чистый прирост (снижение) по вложениям в ценные бумаги, оцениваемым по справедливой стоимости через прибыль или убыток		0	0
1.2.3	чистый прирост (снижение) по судной задолженности		-6847113	-709062
1.2.4	чистый прирост (снижение) по прочим активам		127285	-341891
1.2.5	чистый прирост (снижение) по кредитам, депозитам и прочим средствам Банка России		-107832	-521568
1.2.6	чистый прирост (снижение) по средствам других кредитных организаций		-80	252
1.2.7	чистый прирост (снижение) по средствам клиентов, не являющихся кредитными организациями		8176621	-103326
1.2.8	чистый прирост (снижение) по финансовым обязательствам, оцениваемым по справедливой стоимости через прибыль или убыток		0	0
1.2.9	чистый прирост (снижение) по выпущенным долговым обязательствам		-60782	35533
1.2.10	чистый прирост (снижение) по прочим обязательствам		-18628	204844
2	Итого по разделу 1 (ст. 1.1 + ст. 1.2)		1379974	-1429729
3	Чистые денежные средства, полученные от (использованные в) инвестиционной деятельности			
2.1	Приобретение ценных бумаг и других финансовых активов, относящихся к категории "имеющиеся в наличии для продажи"		-592091	-2401634
2.2	Выручка от реализации и погашения ценных бумаг и других финансовых активов, относящихся к категории "имеющиеся в наличии для продажи"		1096605	1106288
2.3	Приобретение ценных бумаг, относящихся к категории "удерживаемые до погашения"		0	0
2.4	Выручка от погашения ценных бумаг, относящихся к категории "удерживаемые до погашения"		0	0
2.5	Приобретение основных средств, нематериальных активов и материальных запасов		-80872	-28017
2.6	Выручка от реализации основных средств, нематериальных активов и материальных запасов		7512	-40725
2.7	Дивиденды полученные		0	0
2.8	Итого по разделу 2 (сумма строк с 2.1 по 2.7)		431154	-1365088
3	Чистые денежные средства, полученные от (использованные в) финансовой деятельности			
3.1	Взносы акционеров (участников) в уставный капитал	4.5	10000	2200000
3.2	Приобретение собственных акций (долей), выкупленных у акционеров (участников)		0	0
3.3	Продажа собственных акций (долей), выкупленных у акционеров (участников)		0	0
3.4	Выплаченные дивиденды		0	0
3.5	Итого по разделу 3 (сумма строк с 3.1 по 3.4)		10000	2200000
4	Влияние изменений официальных курсов иностранных валют по отношению к рублю, установленных Банком России, на денежные средства и их эквиваленты		145999	152389
5	Прирост (использование) денежных средств и их эквивалентов		1967127	-442428
5.1	Денежные средства и их эквиваленты на начало отчетного года		1615290	2057718
5.2	Денежные средства и их эквиваленты на конец отчетного периода		3582417	1615290

«Раскрытие информации осуществляется на официальном интернет сайте Банка [www.solid.ru](http://www.solid.ru) в форме публикуемой бухгалтерской отчетности»

ВРИО Председателя Правления Банка

Волошин С.К.

Главный бухгалтер

Толстова Ю.А.

М.П.



**Пояснительная информация к Годовой бухгалтерской (финансовой)  
отчетности  
Открытого акционерного общества  
Коммерческий банк «Солидарность»  
за 2015 год**



## Оглавление

1. Общая информация
  - 1.1 Основные реквизиты
  - 1.2 Сведения о лицензиях
  - 1.3 Информация об участии ОАО КБ «Солидарность» в ассоциациях, фондах и партнерствах
  - 1.4 Информация о рейтинге ОАО КБ «Солидарность» от рейтинговых агентств
  - 1.5 Информация о наличии обособленных и внутренних структурных подразделениях Банка
  - 1.6 Информация о наличии банковской (консолидированной) группы
  - 1.7 Информация об органах управления Банка
  - 1.8 Сведения о численности сотрудников Банка
  - 1.9 Информация о выплатах (вознаграждениях) ключевому управленческому персоналу
2. Краткая характеристика деятельности Банка
  - 2.1 Информация об основных направлениях деятельности и перспективах развития Банка
  - 2.2. Условия ведения деятельности
3. Краткий обзор основ подготовки Годовой отчетности и основных положений учетной политики ОАО КБ «Солидарность»
  - 3.1 Краткое описание основных положений учетной политики, принципы и методы оценки и учета отдельных статей баланса
  - 3.2 Перечень существенных изменений, внесенных в учетную политику
  - 3.3 Краткие сведения о результатах проведения инвентаризации
  - 3.4 Информация о характере допущений и основных источниках неопределенности в оценках на конец периода.
4. Сопроводительная информация к бухгалтерской отчетности
  - 4.1 Информация о структуре активов и обязательств бухгалтерского баланса
  - 4.2 Информация о структуре доходов и расходов
  - 4.3 Сведения о достаточности собственных средств (капитала) Банка
  - 4.4 Сведения о соблюдении нормативов и о показателе финансового рычага
  - 4.5 Информация к Отчёту о движении денежных средств.
5. Информация о сделках по уступке прав требований.
6. Корректирующие события после отчетной даты
7. Некорректирующие события после отчетной даты
8. Краткий обзор принимаемых Банком рисков, процедурах их оценки, управления рисками и капиталом
  - 8.1 Информация о видах значимых рисков в Банке



- 8.2 Информация о структуре и организации работы подразделений, осуществляющих управление рисками
- 8.3 Основные положения стратегии в области управления рисками
- 8.4 Краткое описание процедур управления рисками и методов их оценки, а также информация о происшедших в них изменениях в течение отчетного года
- 8.5 Политика в области снижения рисков
- 8.6 Информация о составе и периодичности отчетности кредитной организации по рискам
- 8.7 Перечень информации, отнесенной к коммерческой тайне и конфиденциальной информации кредитной организации
- 8.8 Управление кредитным риском
- 8.9 Управление риском ликвидности
- 8.10 Управление рыночным риском
- 8.11 Управление валютным риском
- 8.12 Управление процентным риском
- 8.13 Управление операционным риском
- 8.14 Управление риском потери деловой репутации
- 8.15 Управление правовым риском
- 8.16 Управление стратегическим риском
- 8.17 План мероприятий на случай возникновения нестандартных и чрезвычайных ситуаций
- 9. Информация о публикации годовой бухгалтерской (финансовой) отчетности



Настоящая Пояснительная информация составлена в соответствии с требованиями Указания Банка России № 3081-У от 25 октября 2013 года «О раскрытии кредитными организациями информации о своей деятельности».

Пояснительная информация является составной частью годовой бухгалтерской (финансовой) отчетности ОАО КБ «Солидарность» за 2015 год, обеспечивающей раскрытие существенной информации о кредитной организации, не представленной в составе форм годовой отчетности:

0409806 "Бухгалтерский баланс (публикуемая форма)" (далее - бухгалтерский баланс);

0409807 "Отчет о финансовых результатах (публикуемая форма)" (далее - отчет о финансовых результатах);

приложения к бухгалтерскому балансу и отчету о финансовых результатах в составе:

0409808 "Отчет об уровне достаточности капитала для покрытия рисков, величине резервов на возможные потери по ссудам и иным активам (публикуемая форма)" (далее - отчет об уровне достаточности капитала);

0409813 "Сведения об обязательных нормативах, показателе финансового рычага и нормативе краткосрочной ликвидности (публикуемая форма)" (далее - сведения об обязательных нормативах, показателе финансового рычага и нормативе краткосрочной ликвидности);

0409814 "Отчет о движении денежных средств (публикуемая форма)".

Отчетным периодом является календарный год, начинающийся с 01 января отчетного года и заканчивающийся 31 декабря отчетного года (включительно).

Годовая отчетность ОАО КБ «Солидарность» составлена с учетом событий после отчетной даты, в валюте Российской Федерации – в тысячах рублей.

Все активы и обязательства в иностранной валюте в Годовой отчетности Банка, отражены в рублях по официальному курсу соответствующей иностранной валюты по отношению к рублю, установленному Банком России на отчетную дату.

Сопоставимость данных ОАО КБ «Солидарность» за отчетный 2015 год и предшествующий ему 2014 год обеспечивается применением единой Учетной политики за указанные периоды и подтверждается предоставленными в пояснительной информации показателями за данные временные периоды.

## **1. Общая информация**

### **1.1 Основные реквизиты**

Данные о государственной регистрации ОАО КБ «Солидарность»: свидетельство о государственной регистрации № 1026300001848 выдано Управлением МНС России по Самарской области 7 августа 2002 года.

Полное наименование: Открытое акционерное общество коммерческий банк «Солидарность»;

Сокращенное наименование: ОАО КБ «Солидарность» (также далее по тексту – «Банк») учрежден 23 октября 1990 года.

ОАО КБ «Солидарность» зарегистрировано по адресу: 443099, Российская Федерация, г. Самара, ул. Куйбышева, д.90.

Фактический адрес ОАО КБ «Солидарность»: 443079, Российская Федерация, г. Самара, проезд Г. Митирева, д. 11.

### **1.2 Сведения о лицензиях**

ОАО КБ «Солидарность» осуществляет свою деятельность на основании Генеральной Лицензии № 554 от 03 сентября 2014 г. на осуществление банковских операций со средствами в рублях и иностранной валюте, выданной Центральным банком Российской Федерации (далее по тексту – «ЦБ РФ»). Кроме того, у Банка имеется ряд других лицензий, необходимых для осуществления видов деятельности, предусмотренных Уставом, а именно: ограниченной ответственностью



- Лицензия профессионального участника рынка ценных бумаг на осуществление брокерской деятельности, серия 04 № 006216, № 163-02782-100000 от 16 ноября 2000 года, выдана Федеральной комиссией по рынку ценных бумаг, без ограничения срока действия;
- Лицензия профессионального участника рынка ценных бумаг на осуществление дилерской деятельности, серия 04 № 006264, № 163-02825-010000 от 16 ноября 2000 года, выдана Федеральной комиссией по рынку ценных бумаг, без ограничения срока действия;
- Лицензия профессионального участника рынка ценных бумаг на осуществление депозитарной деятельности, серия 04 № 006469, № 163-03749-000100 от 15 декабря 2000 года, выдана Федеральной комиссией по рынку ценных бумаг, без ограничения срока действия;

### **1.3 Информация об участии ОАО КБ «Солидарность» в ассоциациях, фондах и партнерствах**

Банк является одним из крупных финансовых институтов Поволжья и представлен в следующих ассоциациях, фондах и партнерствах:

- Член Ассоциации российских банков
- Некоммерческое партнерство «Союз банков Самарской области»
- Член Некоммерческого объединения «Ассоциации региональных банков России» (Ассоциация «Россия»);
- Член Национальной ассоциации участников фондового рынка (НАУФОР);
- Член Московской межбанковской валютной ассоциации (ММВА);
- Финансовый партнер Фонда жилья и ипотеки Самарской области;
- Ассоциированный член Международной пластиковой системы VISA;
- Член Российского Союза промышленников и предпринимателей;
- Участник системы страхования вкладов физических лиц (включен Государственной корпорацией «Агентство по страхованию вкладов» в реестр банков-участников системы обязательного страхования вкладов 21 сентября 2004 года под № 8).

Основной стратегической целью ОАО КБ «Солидарность» является создание устойчивой платформы и необходимых организационных и технологических условий для обеспечения слаженной работы сети структурных подразделений Банка и получения максимально положительных результатов от их деятельности.

### **1.4 Информация о рейтинге ОАО КБ «Солидарность» от рейтинговых агентств**

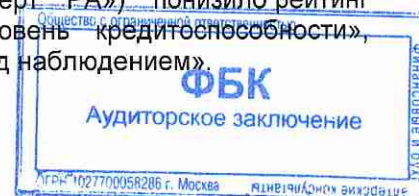
По состоянию на 01.01.2016 г. Банк имеет рейтинг на уровне В+ «Невысокий уровень кредитоспособности», прогноз по рейтингу – стабильный, что означает высокую вероятность сохранения рейтинга на текущем уровне в среднесрочной перспективе.

2 ноября 2015 г. рейтинговое агентство RAEX (Эксперт РА) повысило рейтинг кредитоспособности КБ Солидарность до уровня В+ «Невысокий уровень кредитоспособности». Прогноз «стабильный», что означает высокую вероятность сохранения рейтинга в среднесрочной перспективе. Ранее у банка действовал рейтинг на уровне В «Низкий уровень кредитоспособности» с «развивающимся» прогнозом. С рейтинга снят статус «под наблюдением».

31 августа 2015 г. рейтинговое агентство RAEX («Эксперт РА») повысило рейтинг кредитоспособности КБ Солидарность до уровня В «Низкий уровень кредитоспособности», сохранило развивающийся прогноз и статус «под наблюдением»

12 августа 2015 г. рейтинговое агентство RAEX («Эксперт РА») понизило рейтинг кредитоспособности КБ Солидарность до уровня С+ «Неудовлетворительный уровень кредитоспособности», сохранило развивающийся прогноз и статус «под наблюдением».

10 августа 2015 г. рейтинговое агентство RAEX («Эксперт РА») понизило рейтинг кредитоспособности КБ Солидарность до уровня В «Низкий уровень кредитоспособности», установило развивающийся прогноз и присвоило рейтингу статус «под наблюдением».



13 мая 2015 г. рейтинговое агентство RAEX («Эксперт РА») понизило рейтинг кредитоспособности КБ Солидарность до уровня В++ «Приемлемый уровень кредитоспособности». По рейтингу установлен стабильный прогноз, что означает высокую вероятность сохранения рейтинга на прежнем уровне в среднесрочной перспективе.

17 февраля 2015 г. рейтинговое агентство «Эксперт РА» (RAEX) подтвердило рейтинг кредитоспособности Банка «Солидарность» на уровне А «Высокий уровень кредитоспособности», третий подуровень.

### **1.5 Информация о наличии обособленных и внутренних структурных подразделениях Банка**

Структура офисной сети Банка продолжила в 2015 году свое развитие и качественное преобразование, связанное с унификацией сети подразделений Банка в целях стандартизации технологических процессов, улучшением качественного обслуживания клиентов и управляемости кредитными ресурсами Банка.

По состоянию на 1 января 2016 года структура офисной сети Банка состоит из 23 подразделений (на 1 января 2015 года - 46 подразделений).

#### **Региональная сеть по состоянию на 01.01.2016**

<b>Регион</b>	<b>Количество офисов</b>
Самарская область	22 (Дополнительные офисы - 19; операционные офисы – 3)
Красноярский край	1 (Кредитно-кассовый офис)

В 2015 году закрыты в большей части кредитно-кассовые офисы, расположенные за пределами Самарской области.

Банк не имеет структурных подразделений за рубежом и осуществляет свои операции на территории Российской Федерации.

### **1.6 Информация о наличии банковской (консолидированной) группы**

С 12 августа 2015 года Банк вышел из состава банковской группы, головной организацией которой являлся АКБ «Пробизнесбанк», в связи с отзывом лицензии у АКБ «Пробизнесбанк».

На 1 января 2016 года ОАО КБ «Солидарность» является головной организацией банковской группы, имея долю в уставном капитале ЗАО «Приволжское кредитное бюро», которая составляет 27,90% и 100% участие в ЗПИФ "Жилая недвижимость", ЗПИФ "Бизнес-недвижимость" и ЗПИФ "Бизнес-Юг". Банком принято решение не составлять консолидированную бухгалтерскую отчетность на основании признания влияния отчетных данных участников несущественными на величину отдельных элементов собственных средств (Протокол финансового комитета Банка от 04 декабря 2015г.


### **1.7 Информация об органах управления Банка**

Согласно Уставу Банка органами управления Банка являются:

- Общее собрание акционеров;
- Совет директоров;
- Председатель Правления (единоличный исполнительный орган);
- Правление Банка (коллегияльный исполнительный орган).

В соответствии с Уставом Банка органом контроля за финансово-хозяйственной деятельностью Банка является ревизионная комиссия. Кроме того, элементами системы внутреннего контроля Банка являются Служба внутреннего контроля и Служба внутреннего аудита, действующие на основании внутренних Положений, утвержденных Советом директоров от 23.10.2014 г.

Президент Банка и Вице-президент Банка не являются органами управления Банка и не осуществляют непосредственное руководство текущей деятельностью Банка.





До 26 июня 2015 года Совет директоров функционировал в составе определенном на Общем годовом собрании акционеров 26.06.2014 г.:

Фамилия, Имя, Отчество	Доля участия в 2015 году, %
1. Железняк Александр Дмитриевич	0,0
2. Ломов Александр Владимирович	0,0
3. Назаров Петр Юрьевич	0,0
4. Петрова Елена Михайловна	0,0
5. Фирсов Николай Николаевич	0,0

На годовом общем собрании акционеров 26 июня 2015 года Совет директоров ОАО КБ «Солидарность» был избран в следующем составе:

Фамилия, Имя, Отчество	Доля участия в 2015 году, %
1. Дыльнов Дмитрий Геннадьевич	0,0
2. Орлова Наталья Владимировна	0,0
3. Петрова Елена Михайловна	0,0
4. Фирсов Николай Николаевич	0,0
5. Ломов Александр Владимирович	0,0

Председатель Совета директоров: Дыльнов Дмитрий Геннадьевич

Решением Совета директоров от 01 июля 2015 года Грачев Алексей Владимирович был выведен из состава Правления.

Правление ОАО КБ «Солидарность» осуществляло свою деятельность в следующем составе:

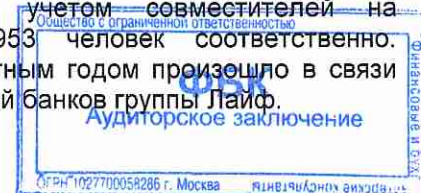
<i>Коллегиальный исполнительный орган – Правление Банка</i>	
Фамилия, Имя, Отчество	Должность
Пучнев Георгий Викторович	Временно исполняющий обязанности Председателя Правления ОАО КБ «Солидарность»
Толстова Юлия Анатольевна	Главный бухгалтер

Приказом Банка России от 12.08.2015 № ОД-2076 в Банке была введена Временная администрация по управлению банком сроком на шесть месяцев. Полномочия Совета директоров, Правления и Единоличного исполнительного органа ОАО КБ «Солидарность» были приостановлены.

Функции Временной администрации по управлению ОАО КБ «Солидарность» исполняли представители Государственной корпорации «Агентство по страхованию вкладов».

### 1.8 Сведения о численности сотрудников Банка

Общее списочное количество сотрудников Банка с учетом совместителей на 1 января 2016 года и 1 января 2015 года составляло 655 и 953 человек соответственно. Сокращение числа сотрудников по сравнению с прошлым отчетным годом произошло в связи отзывом лицензии Пробизнесбанка и как следствие реорганизацией банков группы Лайф.



Общий фонд оплаты труда на 01.01.16г. составил 374 788 тыс. руб., на 01.01.15г. - 470 479 тыс руб.

### 1.9 Информация о выплатах (вознаграждениях) ключевому управленческому персоналу

К основному управленческому персоналу Банк относит:

- Члены Правления Банка;
- Директора бизнесов;
- Главный бухгалтер.

Основному управленческому персоналу осуществляется выплата вознаграждения в соответствии с трудовым соглашением и включает в себя:

- заработную плату за истекший месяц;
- ежемесячную / ежеквартальную премии, в зависимости от достигнутых результатов деятельности Банка;
- премию по итогам года, в зависимости от достигнутых результатов деятельности Банка за истекший год.


В соответствии с Решением Совета директоров ОАО КБ Солидарность (Протокол №8 от 22.04.2015 г.) лицом, ответственным за подготовку решений Совета директоров ОАО КБ «Солидарность» по вопросам организации, мониторинга и контроля системы оплаты труда, оценки ее соответствия стратегии, характеру и масштабу совершаемых ОАО КБ «Солидарность» операций, результатам деятельности ОАО КБ «Солидарность», уровню и сочетанию принимаемых рисков, назначен председатель Совета директоров ОАО КБ «Солидарность» Железняк А.Д. В состав Совета директоров в 2015 году входили - Железняк А.Д., Ломов А.В., Петрова Е.М., Фирсов Н.Н. В течение отчетного периода вознаграждений его членам не осуществлялось. В связи с отзывом лицензии у ПРББ с 12 августа 2015 г., произошло прекращение полномочий Совета директоров.

Независимая оценка системы оплаты труда в 2015 году не производилась.

В ходе контроля по исполнению инструкции 154-И «О порядке оценки системы оплаты труда в кредитной организации и порядке направления в кредитную организацию предписания об устранении нарушения в ее системе оплаты труда» осуществляемого отделением по Самарской области Волго-Вятского Главного управления ЦБ РФ в ноябре 2015г. замечаний не получено. По результатам оценки Банком России состояние управления риском материальной мотивации персонала в ОАО КБ «Солидарность» на 01.01.2016 г. охарактеризовано как «удовлетворительное».

На 01.01.2016г. была произведена оценка показателя управления риском материальной мотивации персонала Банка (ПУ7):

№ п/п	Вопросы	Вес	Баллы
1	2	3	4
1	Рассматриваются ли советом директоров (наблюдательным советом) банка вопросы организации, функционирования, мониторинга и контроля системы оплаты труда, оценки ее соответствия стратегии банка, характеру и масштабам его деятельности?	3	До 12.08.2015г. – 2 <i>Комментарий.</i> С 12.08.2015 Банк России ввел временную администрацию по управлению ОАО КБ «Солидарность». Функции временной администрации по управлению банком были возложены на АСВ. На период деятельности временной администрации полномочия органов управления банка приостановлены. По состоянию на 01.01.2016г.



			администрация действовала.
2	Обеспечена ли полнота содержания внутренних документов банка, устанавливающих систему оплаты труда, а также неукоснительность ее соблюдения?	3	2
3	Учитываются ли при определении размеров оплаты труда работников банка уровни рисков, которым подвергается (подвергся) банк в результате их действий?	3	2
4	Должным ли образом организована деятельность подразделений, осуществляющих внутренний контроль, указанных в подпунктах 2.2.1 - 2.2.3 пункта 2.2 Положения Банка России N 242-П (далее - подразделения, осуществляющие внутренний контроль), и управление рисками (при отсутствии отдельного структурного подразделения - деятельность работников банка, имеющих соответствующие функции по управлению рисками) в части вопросов системы оплаты труда?	2	1
5	Раскрывает ли банк регулярно полную и достоверную информацию о системе оплаты труда?	2	3

Сведения о показателях и целях системы оплаты труда отражены в Порядке организации, мониторинга и контроля системы оплаты труда (утвержден Решением Совета директоров, протокол №11 от 01.07. 2015 г.) Изменений в системе оплаты труда в течение 2015 года не производилось.

Методики определения и учета текущих и будущих рисков при определении системы оплаты труда включая обзор значимых рисков, учитываемых при определении размера вознаграждений, характеристику и виды количественных и качественных показателей, используемых для учета этих рисков, в том числе рисков, трудно поддающихся оценке (без раскрытия их величины) не имеется.

В Банке действует повременная и повременно – премиальная система оплаты труда.


В целях усиления материальной заинтересованности работников Банка в результатах своего труда и повышения ответственности работников в решении задач, стоящих перед Банком, могут применяться следующие системы премирования:

- Ежемесячная премия (бонус);
- Премирование по итогам работы за месяц;
- Премия (бонус) за выполнение бизнес – планов и других количественных и качественных показателей работы подразделений;
- Премия (бонус) по итогам работы за квартал, полугодие, год;
- Единовременные премии по решению руководства.

Ежемесячная премия (бонус) выплачивается в соответствии с действующими положениями о премировании сотрудников структурных подразделений Банка, определяющими критерии оценки качества выполнения работы.

Премия по результатам работы за месяц является дополнительной стимулирующей выплатой и не носит гарантированный характер.

Выплата премии (бонус) за выполнение бизнес – планов и других количественных и качественных показателей работы подразделений осуществляется в соответствии с



действующими положениями структурных подразделений Банка, регулирующими порядок расчета и выплаты премий.

Квартальная премия (бонус) выплачивается работникам, с которыми были заключены дополнительные соглашения к трудовым договорам в части установления базовой величины квартальной премии, а также целей и задач, отраженных в личной карте индикаторов сотрудников.

Расчет, начисление и выплата квартальной премии производится по окончании отчетного квартала после утверждения данных управленческой отчетности по результатам работы за отчетный квартал

Выплата премии по итогам работы за год (полугодие) работникам Банка – производится за выполнение бизнес-планов и других количественных и качественных показателей работы подразделений.

Выплата единовременных премий может быть произведена по письменному представлению непосредственного руководителя сотрудника.

Работники, осуществляющие внутренний контроль и управление рисками получают фиксированную часть оклада, размер их фонда оплаты труда не зависит от финансового результата подразделений, принимающих решения о совершении банковских операций и иных сделок.

Бонусное вознаграждение работников, осуществляющих функции принятия рисков, рассчитывается следующим образом:

Бонусное вознаграждение = 20%\*БФ\*Кк + 80%БФ\*КЛКИ, где

БФ – установленный индивидуальный бонусный фонд сотрудника (сумма основной и дополнительной частей) на текущий год;

Кк – итоговый коэффициент выполнения количественных и качественных показателей, характеризующих принимаемые риски и планируемую доходность операций (сделок), рассчитанный с учетом веса каждого показателя;

КЛКИ - % выполнения личной карты индикаторов, с учетом выполнения целевых значений и с учетом веса, каждого показателя (равен 1, в случае отсутствия индивидуальной ЛКИ). При коэффициенте выполнения ЛКИ и/или коэффициента выполнения количественных и качественных показателей (Кк) менее 70%, часть бонусного вознаграждения, зависящая от выполнения ЛКИ/Кк, не выплачивается. Выплата указанной части бонусного вознаграждения может быть осуществлена только в случае принятия соответствующего решения Председателем Правления Банка.

Выплата бонусного вознаграждения, за отчетный год осуществляется в рассрочку четырьмя частями:

1 часть в размере 60% от расчетной величины бонуса после корректировок выплачивается после подведения итогов за отчетный год в сроки, предусмотренные для выплаты годовых бонусов в Банке;

2 часть в размере 30% от расчетной величины бонуса выплачивается не менее, чем через год после отчетного в сроки, предусмотренные для выплаты годовых бонусов в Банке;

3 часть в размере 5% от расчетной величины бонуса выплачивается не менее через 2 года после отчетного в сроки, предусмотренные для выплаты годовых бонусов в Банке.

4 часть в размере 5% от расчетной величины бонуса выплачивается не менее через 3 года после отчетного в сроки, предусмотренные для выплаты годовых бонусов в Банке.

В случае возникновения негативного финансового результата в целом по Банку или по соответствующему направлению деятельности и/или низким выполнением ЛКИ и/или низким выполнением коэффициента количественных и качественных показателей выплата бонусного вознаграждения (в том числе отсроченная выплата) категории сотрудников, осуществляющих функции принятия рисков, не производится. Выплата указанных частей бонусного вознаграждения может быть осуществлена только в случае принятия соответствующего решения Председателем Правления Банка.

Выплаты, относящиеся к нефиксированной части оплаты труда категории работников, осуществляющих функции принятия рисков в 2015 году не применялись.



**Информация об общей величине выплат (вознаграждений) ключевому управленческому персоналу в течение отчетного периода**

тыс. руб.

№ п/п	Виды вознаграждений	На 01.01.2016г.	На 01.01.2015г.
1.	Заработная плата и прочие краткосрочные выплаты, включая начисления на выплаты	22 209	12 631
1.2.	<i>в т.ч. выходные пособия</i>	957	0
2.	численность ключевого управленческого персонала	11	7

В течение 2015 и 2014 гг. долгосрочных выплат ключевому управленческому персоналу не производилось. Долгосрочные выплаты не предусмотрены трудовыми договорами.

В связи с отзывом лицензии у головной организации банковской группы АКБ «Пробизнесбанк», а также необходимостью изменения бизнес-модели дальнейшего развития Банка, численность ключевого управленческого персонала существенно изменилась.

На отчетную дату 01.01.2016г. численность ключевого управленческого персонала составила 11 человек.

Доля выплат ключевому управленческому персоналу в общем объеме вознаграждений на 01.01.2016г. составила 5,9%, на 01.01.2015 – 2,7%.

## **2. Краткая характеристика деятельности Банка**

### **2.1 Информация об основных направлениях деятельности и перспективах развития Банка**

ОАО КБ «Солидарность» осуществляет следующие основные виды деятельности:

- Привлечение денежных средств физических и юридических лиц во вклады (до востребования и на определенный срок);
- Кредитование и комплексное банковское обслуживание корпоративных клиентов;
- Кредитование субъектов малого и среднего бизнеса (далее по тексту - «МСБ») и индивидуальных предпринимателей (далее по тексту - «ИП»);
- Кредитование физических лиц, включая кредитные карты;
- Открытие и ведение банковских счетов физических и юридических лиц;
- Осуществление переводов денежных средств по поручению физических и юридических лиц, в том числе уполномоченных банков-корреспондентов и иностранных банков, по их банковским счетам;
- Осуществление переводов денежных средств без открытия банковских счетов, в том числе электронных денежных средств (за исключением почтовых переводов);
- Инкассация денежных средств, векселей, платежных и расчетных документов и кассовое обслуживание физических и юридических лиц;
- Купля-продажа иностранной валюты в наличной и безналичной формах;
- Выдача банковских гарантий;
- Вложение денежных средств в ценные бумаги;
- Дистанционное банковское обслуживание.



ОАО КБ «Солидарность» делало основной упор на сохранение существующей клиентской базы и ее расширение. Банк активно работал с малым и средним бизнесом и развивал операции с физическими лицами.

Банк планирует в среднесрочной перспективе:

- дальнейшее развитие направлений деятельности банка в области обслуживания:
  - клиентов физических лиц
  - клиентов малого и среднего бизнеса;
  - предприятий среднего и крупного бизнеса
- активное использование существующей сети физического присутствия в регионах;
- расширение географии присутствия;
- обеспечение снижения себестоимости услуг за счет сокращения издержек;
- уменьшения доли проблемных активов в кредитном портфеле;
- развитие дистанционных каналов обслуживания клиентов;
- расширение продуктового ряда через предложение новых комиссионных продуктов и сервисов.

Отличительной особенностью клиентского предложения всех направлений остаются, как и прежде, высокий уровень сервиса, скорость предоставления услуг и партнерский подход к решению задач клиента.

При реализации стратегии развития основной упор будет сделан на повышение эффективности, существенную оптимизацию затрат обеспечивающих подразделений бизнесов и Банка в целом.

## **2.2. Условия ведения деятельности**

Банк с 2014 года осуществляет свою деятельность в условиях реализации Плана участия ГК «Агентство по страхованию вкладов» в осуществлении мер по предупреждению банкротства Банка (далее - План участия), утвержденного Советом Директоров Банка России 29.11.2013 г. (Протокол №26).

После отзыва лицензии у ОАО АКБ «Пробизнесбанк» 12 августа 2015г., являвшегося на тот момент головной кредитной организацией банковской группы ОАО АКБ «Пробизнесбанк», в состав которой входил Банк, функции временной администрации по управлению ОАО КБ «Солидарность» были повторно возложены на ГК «Агентство по страхованию вкладов» на шесть месяцев, согласно изменениям в Плана участия, утвержденным Советом директоров Банка России 12 августа 2015г. (протокол № 24), приказу Банка России от 12 августа 2015 г. №ОД-2076.

Агентство провело отбор инвестора для участия в мероприятиях по предупреждению банкротства Банка, по результатам которого победителем признано ОАО «Зарубежэнергопроект» совместно с АКБ «Кранбанк» (ЗАО). 05 ноября 2015 года Банк России утвердил изменения в План участия государственной корпорации «Агентство по страхованию вкладов» (далее — Агентство) в осуществлении мер по предупреждению банкротства ОАО КБ «Солидарность» (рег. № 554).


План участия предусматривает установление ОАО «Зарубежэнергопроект» контроля над Банком, а также его реорганизацию в форме присоединения к АКБ «Кранбанк» (ЗАО).

Неотъемлемой частью Плана участия Агентства в предотвращении банкротства Банка, является утвержденный План финансового оздоровления (далее – ПФО), который представляет собой финансовую модель развития Банка в период с 2014 года по 2020 год. Данная модель отвечает основным требованиям по обеспечению стабильности Банка и его устойчивого развития.

Согласно утвержденным изменениям в Плана участия Банк внес на рассмотрение в АСВ и ЦБ РФ новую редакцию ПФО с сроком его реализации до сентября 2025 года.

Целями финансового оздоровления Банка являются:

- решение проблемы недостатка ликвидности у Банка и полное восстановление его платежеспособности;
- восстановление финансовой устойчивости Банка, стабилизация деятельности и выполнение всех пруденциальных требований Банка России;



- обеспечение эффективной деятельности Банка и присоединение к АКБ «Кранбанк» (ЗАО);
- дальнейшее развитие и создание на его базе современного кредитного учреждения, предоставляющего качественно и своевременно банковские услуги, востребованные рынком.

Работая на региональном рынке банковских услуг более 25 лет, Банк имеет налаженные связи, длительный опыт взаимодействия со множеством постоянных клиентов, а также другие конкурентные преимущества, необходимые для того, чтобы стать основным расчетным банком для местных предприятий в различных отраслях производства, торговли и сферы услуг.

Набор услуг, предлагаемых банками в городах присутствия Банка, в основном одинаков и соответствует текущим потребностям представителей крупного, среднего и малого бизнеса, а также частных лиц.

Самарская область (базовый регион Банка) характеризуется высоким уровнем насыщения банковскими продуктами и услугами со стороны как федеральных, так и региональных банков. В этой связи Банк работает в условиях жесткой конкуренции, прежде всего, на рынке вкладов и кредитов для финансово устойчивых клиентов.

В Самарской области действуют свыше тысячи точек банковского обслуживания. Региональные участники рынка вынуждены искать незанятые ниши в малых городах, а также вступать в прямую конкуренцию за лучших региональных клиентов крупных банков.

Широкая сеть обособленных подразделений Банка – один из важных факторов, повлиявших на устойчивую популярность Банка у населения Поволжья. Банк ведет деятельность на территории Самарской области во всех крупных населенных пунктах.

Самарская область по экономическому потенциалу занимает одно из ведущих мест среди регионов Российской Федерации. Самарская область имеет высший рейтинг наряду с Москвой и Санкт-Петербургом. По многим параметрам социально-экономического развития Самарская область входит в пятерку ведущих регионов России.

Секторы экономики Самарской области представлены практически всеми ключевыми отраслями: добыча природных ресурсов и переработка продукции, выработка электроэнергии, химия и нефтехимия, металлургия, машиностроение, включая автомобилестроение, производство подшипников для станков, самолетостроение и производство космических аппаратов и кораблей, легкая и пищевая промышленность.

По уровню финансовой развитости региона и уровню обеспеченности банковскими ресурсами Самарская область занимает лидирующие позиции, что подтверждает исторически сложившийся статус региона, как крупного финансового центра.

В силу своего уникального географического положения Самарская область обладает высоким транзитным потенциалом. Регион находится на пересечении важнейших международных транспортных коридоров, которые обеспечивают движение грузов из Европы на Урал и в Сибирь, в Казахстан и Китай.

### **3. Краткий обзор основ подготовки Годовой отчетности и основных положений учетной политики ОАО КБ «Солидарность»**

#### **3.1 Краткое описание основных положений учетной политики, принципы и методы оценки и учета отдельных статей баланса**

Бухгалтерский учет велся в отчетном году в соответствии с:

- Федеральным законом № 402-ФЗ от 06 декабря 2011 года «О бухгалтерском учете» ведения бухгалтерского учета в кредитных организациях и учетной политикой Банка на 2014 год;
- Федеральным законом Российской Федерации от 2 декабря 1990 г. № 395-1 «О банках и банковской деятельности в Российской Федерации»;
- Положением ЦБ РФ № 385-П от 16.07.2012 г. «О правилах ведения бухгалтерского учета в кредитных организациях, расположенных на территории РФ»;
- Уставом Банка, решениями Правления Банка;



- другими нормативными актами, формирующими законодательную базу деятельности кредитных организаций на территории Российской Федерации.

В учетной политике Банка отражены все организационно-технические аспекты:

- приведен рабочий план счетов бухгалтерского учета;
- определены регистры первичных документов;
- отражены методы оценки видов имущества и обязательств;
- определен регламент проведения инвентаризации имущества и финансовых активов;
- определен порядок взаимодействия головного офиса, и структурных подразделений Банка;
- определен порядок проведения и отражения в бухгалтерском учете событий после отчетной даты;
- отражены вопросы по бухгалтерскому и налоговому учету различных операций, осуществляемых в процессе финансово-хозяйственной деятельности Банка;
- определен порядок и срок составления годовой отчетности;
- отражены основные принципы учетной политики по составлению финансовой отчетности в соответствии с МСФО.

**Основные средства** учитываются в первоначальной оценке, которая определялась исходя из фактических затрат на приобретение, сооружение, изготовление и доведение до состояния, в котором они пригодны для использования. К бухгалтерскому учету в составе основных средств принимается имущество со сроком полезного использования, превышающим 12 месяцев и первоначальной стоимостью более 20 тысяч рублей (включительно). Изменение первоначальной стоимости допускается при достройке, дооборудовании, реконструкции и частичной ликвидации соответствующих объектов. Переоценка основных средств осуществляется регулярно с периодичностью не реже одного раза в три года с отражением результатов в бухгалтерском учете согласно российским стандартам бухгалтерского учета.

**Нематериальные активы** принимаются к бухгалтерскому учету по первоначальной стоимости. Первоначальная стоимость амортизируемых нематериальных активов определяется как сумма фактических расходов на приобретение. Налог на добавленную стоимость, уплачиваемый при покупке нематериальных активов, включается в состав первоначальной стоимости имущества.

**Амортизация** по основным средствам и нематериальным активам осуществлялась линейным способом. Амортизационные отчисления отражаются в бухгалтерском учете отчетного периода, к которому они относятся, и начисляются независимо от результатов деятельности Банка в отчетном периоде. Амортизационные отчисления отражаются в бухгалтерском учете путем накопления соответствующих сумм на отдельном счете.

**Материальные запасы** учитываются по фактической стоимости.

**Вложения в ценные бумаги** оцениваются по текущей (справедливой) стоимости.

**Ссудная задолженность** отражается в балансе в сумме непогашенного основного долга.

**Учет выпущенных долговых обязательств** ведется по номинальной стоимости в разрезе видов ценных бумаг и сроков погашения.

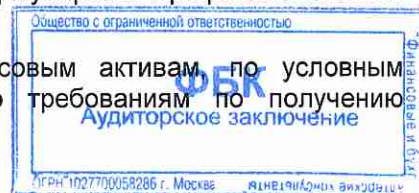
**Дебиторская и кредиторская задолженность** отражается в сумме фактической задолженности.

**Создание резервов на возможные потери** по ссудам, ссудной и приравненной к ней задолженности производится в соответствии с Положением Банка России от 26 марта 2004 года № 254-П «О порядке формирования кредитными организациями резервов на возможные потери по ссудам, ссудной и приравненной к ней задолженности».

Резерв формируется в пределах суммы основного долга в валюте Российской Федерации независимо от валюты ссуды.

Оценка кредитного риска проводится на постоянной основе по каждой выданной ссуде, а также по портфелям однородных ссуд, на основе вынесения формулировки профессионального суждения.

**Создание резервов на возможные потери** по балансовым активам, по условным обязательствам кредитного характера, срочным сделкам, по





процентных доходов по кредитным требованиям, по прочим активам производится в соответствии с Положением Банка России от 20 марта 2006 года № 283-П «О порядке формирования кредитными организациями резервов на возможные потери» на основе профессионального суждения в валюте Российской Федерации.

**Резервы предстоящих расходов** на оплату отпусков работникам, на выплату ежегодного вознаграждения за выслугу лет, на выплату вознаграждений по итогам работы за год, на ремонт основных средств и т.п. не создавались.

**Учет доходов и расходов** в течение 2015 и 2014 гг. осуществлялся по методу начислений и велся нарастающим итогом с начала года на счете № 706 «Финансовый результат текущего года».

Банком были приняты необходимые меры к урегулированию и минимизации сумм на счетах до выяснения. Тем не менее, по состоянию на 1 января 2016 года остаток на счете 47416 «Суммы, поступившие на корреспондентские счета до выяснения» составил 2 940 тыс. рублей (1 января 2015 года остаток составлял 2 959 тыс. рублей). Остаток на счете сформировался по следующим причинам: закрытие расчетных счетов; неверно указанные в платежных документах номер счета получателя или наименование получателя средств; несоответствие номера счета наименованию получателя средств, неверное указание ИНН в платежных документах; отсутствие необходимых для осуществления зачисления платежа реквизитов в документах. После сообщений, полученных от банков плательщиков о правильных реквизитах получателей, денежные средства списывались со счета 47416 и зачислялись на счета клиентов Банка, либо возвращались отправителю денежных средств.

Банк перенес в первый рабочий день нового года, после составления ежедневного баланса на 1 января 2016 года остатки, отраженные на счете № 706 «Финансовый результат текущего года», и отразил их в бухгалтерском учете в качестве СПОД на счете № 707 «Финансовый результат прошлого года». По доходам в сумме 8 416,5млн. рублей, по расходам в сумме 10 713,9 млн. рублей (на 1 января 2015 года по доходам в сумме 8 951,7 млн. рублей, по расходам в сумме 9 124,6 млн. рублей).

Годовой отчет составляется с учетом событий после отчетной даты.

Фактов неприменения или нарушения требований действующего законодательства Российской Федерации по бухгалтерскому учету, влияющих на достоверность финансовой (бухгалтерской) отчетности, в отчетном 2015 году не было.

По состоянию на отчетную дату, в 2015 и 2014 году ошибок, признанных существенными, выявлено не было.

### **3.2 Перечень существенных изменений, внесенных в учетную политику**

Учетная политика Банка сформирована на основе следующих основополагающих принципов бухгалтерского учета:

- последовательности применения Учетной политики, предусматривающей, что выбранная банком Учетная политика будет применяться последовательно, от одного отчетного года к другому. Изменения в Учетной политике банка возможны при его реорганизации, смене собственников, изменениях в законодательстве Российской Федерации или в системе нормативного регулирования бухгалтерского учета в Российской Федерации, а также в случае разработки банком новых способов ведения бухгалтерского учета или существенного изменения условий его деятельности.

В учетную политику Банка на 2016 год внесены следующие изменения:

- в связи с выходом Указаний Банка России о внесении изменений Положение Банка России от 16 июля 2012 года N 385-П "О правилах ведения бухгалтерского учета в кредитных организациях, расположенных на территории Российской Федерации" № 3503-У от 22.12.2014, № 3597-У от 15.03.2015, № 3623-У от 15.04.2015, № 3659-У от 04.06.2015, № 3685-У от 22.06.2015, № 3826-У от 21.10.2015, № 3846-У от 10.11.2015, № 3863-У от 30.11.2015 был актуализирован Рабочий план счетов;

- Изменены критерии активного рынка ценных бумаг:

2016 год: «ежемесячное количество сделок, заключенных с финансовым инструментом (ценной бумагой) на вышеуказанных торговых площадках, составляет не менее 5 и их объем составляет не менее 100 млн. рублей». В 2015 году критерий активного рынка: «ежемесячное

Аудиторское заключение

количество сделок, заключенных с финансовым инструментом (ценной бумагой) не менее 5 и их объем не менее 100 тыс. рублей.

Кроме того, в Учетную политику на 2016 год внесены изменения:

- в соответствии с «Положением о порядке определения доходов, расходов и прочего совокупного дохода кредитных организаций» (утв. Банком России 22.12.2014 N 446-П);
- в соответствии с "Положением "Отраслевой стандарт бухгалтерского учета вознаграждений работникам в кредитных организациях" (утв. Банком России 15.04.2015 N 465-П);
- в соответствии с "Положением о порядке бухгалтерского учета основных средств, нематериальных активов, недвижимости, временно неиспользуемой в основной деятельности, долгосрочных активов, предназначенных для продажи, запасов, средств труда и предметов труда, полученных по договорам отступного, залога, назначение которых не определено, в кредитных организациях" (утв. Банком России 22.12.2014 N 448-П).

### **3.3 Краткие сведения о результатах проведения инвентаризации**

В целях своевременного и качественного составления годового отчета за 2015 год Банком была проведена следующая работа:

- По состоянию на 1 ноября 2015 года была проведена инвентаризация имущества и финансовых обязательств Банка. По результатам инвентаризации излишков и недостач не обнаружено;
- Инвентаризация денежных средств и ценностей проведена как в головном офисе, так и во всех и дополнительных офисах по состоянию на 1 января 2015 года. Данные, указанные в кассовых книгах, соответствуют фактическому наличию ценностей;
- По всем счетам клиентов Банк обеспечил выдачу выписок из лицевых счетов с остатками средств по состоянию на 1 января 2016 года и проводит работу по получению от них письменных подтверждений остатков;
- Осуществлена сверка остатков по счетам аналитического и синтетического учета, расхождений не выявлено;
- Проведена выверка счетов по дебиторской и кредиторской задолженности. Наличие дебиторской задолженности с поставщиками, подрядчиками и покупателями и оформлено двусторонними актами.


### **3.4 Информация о характере допущений и основных источниках неопределенности в оценках на конец периода.**

При подготовке годовой бухгалтерской (финансовой) отчетности Банк исходит из принципа непрерывности деятельности, предполагающей, что Банк будет продолжать свою деятельность в обозримом будущем и у него отсутствуют намерения и необходимость ликвидации. Следует отметить, что Банк с 2014 года осуществляет свою деятельность в условиях реализации Плана участия, утвержденного Советом Директоров Банка России 29.11.2013 г. (Протокол №26).

Основные допущения относительно будущего и другие основные источники неопределенности в оценках на конец отчетного периода, которые с большой долей вероятности могут приводить к существенным корректировкам балансовой стоимости активов и обязательств в течение следующего финансового года.

Банк считает учетные оценки, связанные с резервом под обесценение займов и дебиторской задолженности, ключевым источником неопределенности в оценках в связи с тем, что они сильно подвержены изменениям из периода в период, поскольку:

- предположения о будущих нормах потерь и оценка потенциальных убытков по обесцененным займам и дебиторской задолженности, основаны на фактических показателях, имеющих на текущую дату;
- кроме того, при наличии существенной разницы между оценочным значением убытка и фактически понесенными Банком убытками потребуется формирование резервов, которые могут оказать существенное влияние на финансовую отчетность Банка в последующие периоды.



Резервы под обесценение финансовых активов в финансовой отчетности определяются на основе существующих экономических и политических условий.

Наиболее точным критерием оценки финансовых инструментов является их рыночные котировки на активном рынке.

Бухгалтерский учет финансовых инструментов Банк ведет по их справедливой стоимости.

При определении текущей (справедливой) стоимости финансовых инструментов Банк основывается на принципах (с учетом применяемой терминологии) Международного стандарта финансовой отчетности (IFRS) 13 "Оценка справедливой стоимости" введенным в действие на территории Российской Федерации приказом Минфина России от 18 июля 2012 года N 106н (далее МСФО (IFRS)13) и определяют трехуровневую иерархию исходных данных, влияющих на уровень надежности при оценке текущей (справедливой) стоимости ценных бумаг.

В условиях неактивного рынка определение текущей (справедливой) стоимости состоит в получении (разработке) Банком справедливой цены актива на основе исходных данных второго и третьего уровня, полученных из любых доступных источников информации, позволяющих Банку использовать такие методы оценки, для которых доступны данные, достаточные для оценки справедливой стоимости, при максимальном использовании уместных наблюдаемых исходных данных и минимальном использовании ненаблюдаемых исходных данных. В противном случае, банк применяет методы, использующие ненаблюдаемые исходные данные 3 уровня иерархии.

Ценные бумаги, текущая (справедливая) стоимость которых не может быть надежно определена, учитываются в категории «имеющиеся в наличии для продажи» с последующим формированием резервов на возможные потери в соответствии с требованиями Положений Банка России

При составлении годовой бухгалтерской (финансовой) отчетности Банк исходит из допущения, что все финансовые инструменты на балансе Банка имеют справедливую оценку.

#### **4. Сопроводительная информация к бухгалтерской отчетности**

Анализ финансового положения, представленный ниже, проводился на основе форм публикуемой отчетности №0409806, 0409807, 0409808, 0409813, 0409814 с учетом отражения событий после отчетной даты.

**Валюта баланса** ОАО КБ «Солидарность» в соответствии с публикуемой формой бухгалтерского баланса на 1 января 2016 года составила 24 248 млн. рублей (на 1 января 2015 года – 18 759 млн. руб.), и выросла по сравнению с прошлым годом на 5 496 млн. рублей.

ОАО КБ «Солидарность» завершил год с отрицательным финансовым результатом.

**Убыток** за 2015 год (с учетом отражения событий после отчетной даты) составил 2 297 млн. рублей (убыток за 2014 год - 191 млн. рублей).

**Разводненная прибыль на одну акцию.** По состоянию на 01.01.2016 Банк не имеет инструментов разводнения прибыли (убытка) на акцию.

**Базовая прибыль на одну акцию**, рассчитываемая на основании «Методических рекомендаций по раскрытию информации о прибыли, приходящейся на одну акцию», утвержденных приказом Минфина РФ № 29н от 21.03.2000 года, как отношение чистой прибыли (убытка) к средневзвешенному количеству обыкновенных акций, находящихся в обращении в течение отчетного 2015 года, составила 2 297 352 107,32 / 606 833 394 960 016 694 553 416,67 рублей убытка на акцию. Данный показатель за 2014 год составил 191 087 313,29 / 606 833 333 664 333 000 рублей убытка на акцию.

Балансовая и чистая прибыль Банка определяется в порядке, предусмотренном действующим законодательством Российской Федерации. Из балансовой прибыли уплачиваются соответствующие налоги, другие обязательные платежи в бюджет и во внебюджетные фонды, а также производятся расходы, осуществляемые по действующему законодательству Российской Федерации до налогообложения. Чистая прибыль Банка (после уплаты налогов) остается в распоряжении Банка и по решению общего собрания акционеров перечисляется в резервы, направляется на формирование иных фондов Банка или распределяется между акционерами в виде дивидендов, на другие цели в соответствии с действующим законодательством Российской Федерации.



Банк обладает полной хозяйственной самостоятельностью в вопросах распределения чистой прибыли.

**Дивиденды** по итогам 2014 года в 2015 году не выплачивались, в 2016 году выплата дивидендов не планируется в связи с полученным отрицательным финансовым результатом.

Полученная сумма убытка за 2015 год подлежит утверждению акционерами на общем годовом собрании акционеров.

#### **4.1 Информация о структуре активов и обязательств бухгалтерского баланса**

По состоянию на 1 января 2016 года структура **активов Банка** представлена следующим образом:

- **«Денежные средства»** – 532 641 тыс. рублей или 2,2 % (на 1 января 2015 года 882 388 тыс. рублей или 4,7%).

В составе денежных средств учитываются остатки наличной валюты и чеков, находящиеся в кассе банка в национальной валюте – 283 592 тыс. рублей и в иностранной валюте 249 049 тыс. рублей. Наличная иностранная валюта отражается в рублях по официальному курсу Банка России.

- **«Средства кредитных организаций в Центральном банке Российской Федерации»** – 292 562 тыс. рублей или 1,2% (на 1 января 2015 года 268 537 тыс. рублей или 1,4%). В том числе остаток денежных средств на корреспондентском счете в Банке России составляет 209 155 тыс. рублей в национальной валюте

- **«Средства в кредитных организациях»** – 2 840 621 тыс. рублей или 11,7% (на 1 января 2015 года 556 704 тыс. рублей или 2,9%).

В состав данной статьи включаются остатки денежных средств :

- на корреспондентских счетах в кредитных организациях-корреспондентах в национальной валюте – 2 743 486 тыс. рублей и в иностранной валюте 52 536 тыс. рублей;

- на корреспондентских счетах в банках-нерезидентах – в иностранной валюте 21 626 тыс. рублей;

- в клиринговых организациях – 13 883 тыс. рублей, а также взносы в гарантийный фонд платежной системы – 9 090 тыс. рублей

В данной статье учитываются неисполненные требования КУ ОАО АКБ "ПРОБИЗНЕСБАНК" - ГК "АСВ" в сумме 2 711 316 тыс. рублей.


- **«Финансовые активы, оцениваемые по справедливой стоимости через прибыль или убыток»** на балансе банка отсутствуют.

- **«Чистая ссудная задолженность»** – 17 678 514 тыс. рублей или 72,9 % (на 1 января 2015 года – 13 098 877 млн. рублей или 69,8%);

Основной статьей доходных активов являются кредиты, предоставленные физическим и юридическим лицам. По состоянию на 1 января 2016года кредитный портфель составил 10 283 млн. рублей, или 42,4% доходных активов, (на 1 января 2015года – кредитный портфель составлял 11 985 млн. рублей, или 63,8% доходных активов). Абсолютное снижение объема предоставленных кредитов по сравнению с прошлым годом составил 1 702,1 млн. рублей, или 14,2%.

По состоянию на 1 января 2016года объем кредитов, выданных юридическим лицам, включая просроченную задолженность, в кредитном портфеле Банка составил 4828,5 млн. рублей, или 46,9% (на 1 января 2015года – 5887,2 млн. рублей, или 49,0%), снижение объема кредитования юридических лиц за 2015 год составляет 1058,7 млн. рублей, или 38,0%; физическим лицам – 5 454,9 млн. рублей, или 53,1% (на 1 января 2015года – 6098,2млн. рублей, или 50,9%) снижение составило 643,3млн. рублей или 18,1%%.

Сумма просроченной задолженности по кредитам, выданным юридическим лицам, составила на 1 января 2015года 3675,0 млн. рублей, или 35,7% от кредитного портфеля (на 1 января 2015года –2418,6 млн. рублей, или 20,1%); по физическим лицам – 2703,7 млн. рублей, или 26,2% кредитного портфеля Банка (на 1 января 2015года – 1392,9 млн. рублей, или 11,6%).



Резерв на возможные потери по просроченной задолженности юридических лиц на 1 января 2016 года был сформирован в размере 68,7% от общей величины просроченной задолженности по юридическим лицам (на 1 января 2015года – 54,8%); по просроченной задолженности физических лиц – 27.4% (на 1 января 2015года – 34,4%).

По проблемным активам, включенным в ПФО, формирование резервов происходит согласно утвержденного плана работ с проблемными активами в рамках действующего ПФО. В 2016 году Банком вынесено на утверждение АСВ и ЦБ РФ новую редакцию ПФО, с актуализированным составом объектов, являющимися проблемными активами.

**Сведения о качестве ссуд, ссудной и приравненной к ней задолженности, требования по получению процентных доходов по ссудам**

тыс.руб.

№ п/п	Наименование показателя	на 01.01.2016		на 01.01.2015	
		требования по ссудам	требования по получению процентных доходов	требования по ссудам	требования по получению процентных доходов
1	<b>Задолженность по ссудам и процентам по ним</b>	<b>10 283 374</b>	<b>382 610</b>	<b>11 985 444</b>	<b>333 277</b>
2	Задолженность по ссудам акционерам кредитной организации и процентам по данным ссудам	300 654	29 347	293 360	665
3	Задолженность по ссудам, предоставленным на льготных условиях всего, в т.ч.	-	-	-	
4	<b>Объем просроченной задолженности</b>	<b>6 712 903</b>	<b>298 015</b>	<b>5 156 284</b>	<b>282 753</b>
4.1.	до 30 дней	158 196	589	140 621	720
4.2.	от 31 до 90 дней	62 948	1 420	553 483	9 622
4.3.	от 91 до 180 дней	1 542 938	24 385	798 668	15 203
4.4.	свыше 180 дней	4 948 821	271 621	3 663 512	257 208
5	<b>Портфели однородных ссуд</b>	<b>2 308 771</b>	<b>81 107</b>	<b>2 830 195</b>	<b>31 840</b>
5.1.	Без просроченных платежей	1 547 828		2 464 510	
5.2.	С просроченными платежами до 30 дней	67 212		84 774	
5.3.	С просроченными платежами от 31 до 90 дней	87 438		106 578	
5.4.	С просроченными платежами от 91 до 180 дней	118 731		57 236	
5.5.	С просроченными платежами свыше 180 дней	487 562		117 097	



6	Объем реструктурированной задолженности	2 013 877		1 442 081	
7	Задолженность по ссудам, распределенная по категориям качества	10 283 374	382 610	11 985 444	333 277
7.1.	I	202		115 682	69
7.2.	II	1 853 337	17 219	4 572 470	30 103
7.3.	III	1 091 950	32 177	1 389 929	37 874
7.4.	IV	593 857	39 608	2 289 236	85 203
7.5.	V	6 744 028	293 606	3 618 127	180 028
8	Расчетный резерв на возможные потери	7 335 475		5 125 848	
9	Расчетный резерв с учетом обеспечения	7 335 475		4 988 637	
10	Фактический сформированный резерв на возможные потери, всего, в т.ч. по категориям качества	4 248 776	166 289	3 039 476	90 435
1. 10.	II	37 555	477	76 585	704
2. 10.	III	218 506	6 339	188 383	7 412
3. 10.	IV	75 815	18 221	416 126	23 179
4. 10.	V	3 906 900	141 252	2 358 382	59 140

- «Чистые вложения в ценные бумаги и другие финансовые активы, имеющиеся для продажи» – 1 470 239 тыс. рублей или 6,1 % (на 1 января 2015 года – 2 396 324 тыс. рублей или 12,7 %).

На 01.01.16 г. по сравнению с данными на 01.01.2015г. существенное изменение произошло по статье чистые вложения в ценные бумаги и другие финансовые активы. Это обуславливается продажей портфеля ценных бумаг в 1 квартале 2015 года, а также в 3 квартале 2015 года по ЗПИФам создан резерв в сумме 341 453 тыс. руб.



Объем и структура финансовых вложений в долевыми ценными бумагами ОАО КБ «Солидарность» на 01.01.2015 г.

Вид ценной бумаги	Код валюты ЦБ	Кол-во Цб, штук	Стоимость по цене приобретения, тыс.руб.	Текущая (справедливая) стоимость	Факт. резерв, тыс.руб.	Доля УК,%	Вид экономической деятельности	Географическая концентрация	Портфель вложений	Обременены
вложения в обыкновенные акции кредитных организаций	810	1 172 350	-	65 288	-	0.005431	Прочее денежное посредничество	РФ	для продажи	без обременения
вложения в обыкновенные акции кредитных организаций	810	1	5	-	-	1*100/918 692 617 369 164 400	Прочее денежное посредничество	РФ	для продажи	без обременения
вложения в привилегированные акции юридических лиц	810	79	1	-	0.5	0.048503	Производство нефтепродуктов	РФ	для продажи	без обременения
вложения в обыкновенные акции юридических лиц	810	808	71	-	35.6	0.165362	Производство нефтепродуктов	РФ	для продажи	без обременения
ЗПИФ недвижимости	810	450 324	452 764	-	-	100	ЗПИФ не является юридическим лицом	РФ	для продажи	без обременения
ЗПИФ недвижимости	810	218 000	218 000	-	-	100	ЗПИФ не является юридическим лицом	РФ	для продажи	без обременения
ЗПИФ недвижимости	810	530	530 000	-	-	100	ЗПИФ не является юридическим лицом	РФ	для продажи	без обременения
вложения в обыкновенные акции юридических лиц	810	10 500	1 050	-	-	27.91	Деятельность по созданию и использованию баз данных и информационных ресурсов, в том числе ресурсов сети Интернет	РФ	для продажи	без обременения



Объем и структура финансовых вложений в долевыми ценные бумаги ОАО КБ «Солидарность» на 01.01.2016 г.

Вид ценной бумаги	Код валюты цб	Кол-во цб, штук	Стоимость цб по цене приобретения, тыс. руб.	Текущая справедливая стоимость, тыс. руб.	Фактический резерв, тыс. руб.	Доля УК, %	Вид экономической деятельности	Географическая концентрация	Портфель вложений	Обременение
ЗПИФ недвижимости	810	450 324	452 764		106 010	100	ЗПИФ не является юридическим лицом	РФ	для продажи	обременение
ЗПИФ недвижимости	810	218 000	218 000		62 476	100	ЗПИФ не является юридическим лицом	РФ	для продажи	обременение
ЗПИФ недвижимости	810	530	530 000		172 967	100	ЗПИФ не является юридическим лицом	РФ	для продажи	обременение
вложения в обыкновенные акции юридических лиц	810	10 500	1 050	-	-	27,9	Деятельность по созданию и использованию баз данных и информационных ресурсов, в том числе ресурсов сети Интернет	РФ	для продажи	без обременения
вложения в привилегированные акции юридических лиц	810	79	1	-	0,5	0,02	Производство нефтепродуктов	РФ	для продажи	без обременения
вложения в обыкновенные акции юридических лиц	810	808	71	-	71	0,17	Производство нефтепродуктов	РФ	для продажи	без обременения
Итого			1 201 886		341 525					





Расшифровка финансовых вложений ОАО КБ «Солидарность» в долговые ценные бумаги на 01.01.2016г.

Вид ценной бумаги	ценные бумаги, номинированные в RUR			ценные бумаги, номинированные в USD			ценные бумаги, номинированные в иных валютах		
	Дата погашения выпуска	купонный доход, %	текущая (справедливая) стоимость, тыс руб.	Дата погашения выпуска	купонный доход, %	текущая (справедливая) стоимость, тыс руб.	Дата погашения выпуска	купонный доход, %	текущая (справедливая) стоимость, тыс руб.
ОФЗ	03.02.2027	-	91 671	-	-	-	-	-	-
ОФЗ	19.01.2028		222 405						
ОФЗ	16.08.2023		199 476						
ОФЗ	20.07.2022	-	1						
Облигации субъектов федерации	06.09.2017		29 276		-	-		-	-
Облигации субъектов федерации	29.11.2016		4 998		-	-		-	-
Облигации кредитных организаций	22.08.2018		47 612		-	-		-	-
<b>Итого:</b>		<b>X</b>	<b>595 439</b>	<b>X</b>	<b>X</b>	<b>X</b>	<b>X</b>	<b>X</b>	<b>X</b>

ОГРН 1027700058286 г. Москва  
**ФБК**  
 Аудиторское заключение  
 ООО с ограниченной ответственностью  
 ИТЭС и ЭКОНОМКО

Расшифровка финансовых вложений ОАО КБ «Солидарность» в долговые ценные бумаги на 01.01.2015 г.

Вид ценной бумаги	ценные бумаги, номинированные в RUR			ценные бумаги, номинированные в USD			ценные бумаги, номинированные в иных валютах		
	Дата погашения выпуска	купонный доход, %	текущая (справедливая) стоимость, тыс руб.	Дата погашения выпуска	купонный доход, %	текущая (справедливая) стоимость, тыс руб.	Дата погашения выпуска	купонный доход, %	текущая (справедливая) стоимость, тыс руб.
Еврооблигации РФ	-	-	-	31.03.2030	7.5	454 815	-	-	-
Еврооблигации РФ	-	-	-	04.04.2042	5.625	482 478	-	-	-
Облигации субъектов федерации	29.11.2016	8.75	14 897	-	-	-	-	-	-
Облигации субъектов федерации	06.09.2017	8.94	105 391	-	-	-	-	-	-
Облигации кредитных организаций	22.08.2018	12.25	50 613	-	-	-	-	-	-
Облигации кредитных организаций	05.09.2015	13.25	20 889	-	-	-	-	-	-
Итого:	X	X	191 789	X	X	937 293.14	X	X	-



На 01.01.2016 г. суммы вложений Банка в облигации отсутствуют.

- «Чистые вложения в ценные бумаги, удерживаемые до погашения» - отсутствует.

В 2015 году Банк не производил переклассификацию ценных бумаг.

- «Инвестиции в дочерние и зависимые организации» – 860 361 тыс. рублей или 3,5% (на 1 января 2015 года – 1 201 814 тыс. рублей или 6,4%).

### Инвестиции в дочерние и зависимые организации

Категория ценных бумаг	тыс. руб.	
	на 01.01.2016	на 01.01.2015
Участие в дочерних и зависимых обществах	860 361	1 201 814
Паи паевых инвестиционных фондов	1 200 764	1 200 764
Резерв под обесценение	- 341 453	-
Акции дочерних и зависимых организаций	1 050	1 050

По ЗПИФам Банк создал в 2015 году резерв под обесценение в сумме 341 453 тыс. рублей.

- «Основные средства, нематериальные активы и материальные запасы» на 1 января 2016 года составили 1 153 125 тыс. рублей (на 1 января 2015 года - 1 140 770 тыс. рублей)

В ниже представленной таблице раскрывается информация о текущей стоимости основных средств и сумме начисленной амортизации в разрезе групп объектов в тыс. рублях по состоянию на 01.01.16 года и данные на дату соответствующего периода прошлого года.

### Расшифровка основных средств

Текущая стоимость основных средств	тыс. руб.			
	Здания и земля	Мебель и оборудование	Транспортные средства	Итого
На 01 января 2015 года	1 165 925	252 772	34 621	1 453 318
На 01 января 2016 года	1 165 925	251 319	25 533	1 442 777
<b>Накопленная амортизация</b>				
На 01 января 2015 года	144 046	184 994	17 577	346 617
На 01 января 2016 года	180 653	200 629	17 409	398 691
<b>Остаточная стоимость</b>				
На 01 января 2015 года	1 021 879	67 778	17 044	1 106 701
На 01 января 2016 года	985 272	50 691	8 123	1 044 086



**Вложения в сооружение**

На 01 января 2015 года - 172 тыс. руб.

На 01 января 2016 года - 207 тыс. руб.

**Нематериальные активы**  
(расшифровка балансовых счетов 60901, 60903)

тыс. руб.

Категория НМА	Остаток на 01.01.16	Остаток на 01.01.15	Накопленная амортизация на 01.01.16	Накопленная амортизация на 01.01.15
НМА, созданные Банком	779	779	502	419
Прочие НМА	20 001	20 001	20 001	20 001
<b>Итого</b>	<b>20 780</b>	<b>20 780</b>	<b>20 503</b>	<b>20 420</b>

Объекты недвижимости, временно неиспользуемой в основной деятельности, на балансе Банка отсутствуют.

Последняя переоценка основных средств проводилась Банком по состоянию на 1 января 2014 года. Переоценка проведена проводками СПОД в 2014 году.

Наложены ограничения права собственности на нежилые здания, находящиеся в собственности Банка.

**Стоимость основных средств, переданных в залог в ГК «АСВ»**

На 01.01.2016	На 01.01.2015
971 334	971 334

**Информация о сумме договорных обязательств по приобретению основных средств**

На 01.01.2016	На 01.01.2015
5 996	5 648

- «Прочие активы» – 268 510 тыс. рублей или 1,1% (на 1 января 2015 года - 297 187 тыс. руб. или 1,5%)

**Расшифровка статьи «Прочие активы»**

тыс. руб.

	на 01.01.2016	на 01.01.2015
<b>Финансовые:</b>		
Задолженность по начисленным процентам	400 901	333 285
Задолженность по уплате госпошлины	6 206	2 186
Расчеты с поставщиками и подрядчиками	20 224	32 208
Прочее	15 977	26 614



Резерв под обесценение	- 183 447	- 108 189
<b>Нефинансовые:</b>		
Расчеты с работниками	600	261
Расчеты по налогам и сборам	4 373	4 077
Расходы будущих периодов	3 789	6 745
Резерв под обесценение	- 113	0
<b>Итого прочие активы</b>	<b>268 510</b>	<b>297 187</b>

Долгосрочная дебиторская задолженность, погашение или оплата которой ожидается в период, превышающий 12 месяцев от отчетной даты, включенная в состав прочих активов не имеется.

В структуре **обязательств** на 1 января 2016года наибольший удельный вес составляют:

- **«Средства клиентов, не являющихся кредитными организациями»** – 23 861 536 тыс. рублей или 99,3 % (на 1 января 2015 года - 15 896 222 тыс. рублей или 97,6%), из них:

- **«Вклады (средства) физических лиц, в том числе индивидуальных предпринимателей»** 7 654 538тыс. рублей или 31,8 % (на 1 января 2015 года 7 657 928 тыс. рублей или 47,1 %). Существенного изменения по вкладам физических лиц с начала года не произошло.


**Расшифровка по счетам клиентов, не являющихся кредитными организациями**

тыс. руб.

	на 01.01.2016	на 01.01.2015	абсолютное изменение	Изменение в %%
Остатки по счетам юридических лиц, бюджетов и внебюджетных фондов	526 882	1 613 458	- 1 086 576	-67.34%
Средства на счетах физических лиц, в т.ч.:	7 654 538	7 657 928	-3 390	0,04%
- вклады	7 091 510	7 080 643	10 867	0.15%
-средства на текущих счетах физических лиц	563 028	493 876	69 152	14.00%
Депозиты юридических лиц	78 816	683 349	- 604 533	-88.47%
Средства привлеченные от АСВ	15 599 408	5 940 348	9 659 060	162.60%
Прочие счета	1 892	1 139	753	66.11%
<b>Итого</b>	<b>23 861 536</b>	<b>5 896 222</b>	<b>7 965 314</b>	<b>50.11%</b>

- **«Обязательство по текущему налогу на прибыль»** – 98 тыс. рублей (на 1 января 2015года – 151 тыс. рублей)

- **«Выпущенные долговые обязательства»** – по состоянию на 1 января 2016 года сумма выпущенных долговых обязательств по данным формы 0409806 отсутствует (на 1 января 2015 года – 60 782 тыс. рублей). Структура выпущенных портфеля векселей на отчетную дату прошлого периода представлена на 100% простыми векселями.



- «Отложенное налоговое обязательство» – 49 815 тыс. рублей или 0,2% (на 1 января 2015года – 49 751тыс. рублей или 0,3%)

«Финансовые обязательства, оцениваемые по справедливой стоимости через прибыль или убыток» на 1 января 2016 отсутствуют.

- «Прочие обязательства»

Расшифровка статьи «Прочие обязательства» представлена в следующем виде:

тыс. руб.

	на 01.01.2016	на 01.01.2015
<b>Финансовые:</b>		
Задолженность по уплате процентов	59 092	75 882
Расчеты по конверсионным операциям	23	0
Обязательства по уплате процентов и купонов по выпущенным ценным бумагам	0	337
Прочие обязательства (Расчеты с поставщиками и подрядчиками)	31 341	22 862
Незавершенные расчеты	425	482
<b>Нефинансовые:</b>		
Расчеты с работниками	178	288
Доходы будущих периодов	690	253
Расчеты по налогам и сборам	7 059	9 244
Суммы поступившие на корреспондентские счета до выяснения	2 940	2 959
<b>Итого прочие пассивы</b>	<b>101 748</b>	<b>112 307</b>

В структуре источников собственных средств, наиболее значимые изменения произошли по статье «Средства акционеров».

За отчетный год изменение составило «минус» 2 190 000 тыс руб. или 99,5%.

Согласно Плану Участия 14 октября 2015 года временной администрацией ОАО КБ «Солидарность» принято решение об уменьшении уставного капитала путем уменьшения номинальной стоимости акций посредством процедуры конвертации, находящихся в обращении обыкновенных именных бездокументарных акций в количестве 728 200 000 331 000 000 штук номинальной стоимостью одной акции 1/331 000 000 рубля с индивидуальным государственным регистрационным номером 10200554В, дата государственной регистрации 16 декабря 2013 года, в обыкновенные именные бездокументарные акции в количестве 728 200 000 331 000 000 штук, номинальной стоимостью одной акции 1/ 728 200 000 331 000 000 рубля.

Обыкновенные именные бездокументарные акции с индивидуальным государственным регистрационным номером 10200554В при их конвертации были погашены.

Временной администрацией АОА КБ «Солидарность» 11 ноября 2015 года было принято решение о дополнительном выпуске ценных бумаг.

Вид ценных бумаг – акции именные обыкновенные, бездокументарные.

Номинальная стоимость каждой акции выпуска: 1/ 728 200 000 331 000 000 рубля.



Количество акций в выпуске: 7 282 000 003 310 000 000 000 000 штук.

Способ размещения – закрытая подписка среди следующих лиц: ОАО «Зарубежэнергопроект».

Департамент лицензирования деятельности и финансового оздоровления кредитных организаций Банка России зарегистрировал 20 ноября 2015 года дополнительный выпуск ценных бумаг. 25 ноября 2015 года АО «Зарубежэнергопроект» полностью оплатило дополнительные акции Банка. 04 декабря 2015 года был зарегистрирован отчет об итогах дополнительного выпуска акций на сумму 10 000 000 рублей.

Размер уставного капитала ОАО КБ «Солидарность» после завершения дополнительного выпуска акций составляет 10 000 001 рублей.

Доля акционера - ОАО «Зарубежэнергопроект» в уставном капитале ОАО КБ «Солидарность» - 99,999%.

#### 4.2 Информация о структуре доходов и расходов

Основными источниками доходов Банка в 2015 году являлись процентные, комиссионные доходы, чистые доходы от операций с ценными бумагами, имеющимися в наличии для продажи и чистые доходы от переоценки иностранной валюты.

**Структура процентных доходов Банка** сформировалась следующим образом:

Основная доля доходов, полученных в 2015 году, относится к процентным доходам, составивших 1 759,3 млн. рублей (за 2014 год – 1 610,5 млн. рублей). Основными источниками получения процентных доходов являлись кредитование предприятий, осуществление операций с ценными бумагами, а также межбанковских операций.

**Структура процентных доходов:**

- процентные доходы от ссуд, предоставленных клиентам, не являющихся кредитными организациями – 1 050,8 млн. рублей, или 70,1% (за 2013 год – 1 128,4 млн. рублей или 70,1%)
- доходы от вложений в ценные бумаги – 30,2 млн. рублей, или 1,7% (за 2014 год – 15,6 млн. рублей или 1%);
- процентные доходы от размещения средств в кредитных организациях – 678,1 млн. рублей, или 38,5% (за 2014 год – 466,4 млн. рублей, или 28,9%);

По сравнению с прошлым годом процентные доходы увеличились на 148,8 млн. рублей, или на 9,2%, при этом:

- процентные доходы от ссуд, предоставленных клиентам, не являющихся кредитными организациями, уменьшились на 77,5млн. рублей, или 6,8%;
- доходы от вложения в ценные бумаги увеличились на 14.6 млн. рублей, или 93,7%;
- процентные доходы от размещения средств в кредитных организациях возросли на 211,7 млн. рублей, или 45,4%.

#### Информация о сумме курсовых разниц

Чистая прибыль(убыток) по операциям с иностранной валютой представлена в следующей таблице:

	тыс. руб.	
	на 01.01.2016	на 01.01.2015
Чистые доходы от переоценки иностранной валюты	79 977	261 539
Чистые доходы от операций с иностранной валютой	- 12 826	-157 642
<b>Итого чистая прибыль по операциям с иностранной валютой</b>	<b>67 151</b>	<b>103 897</b>



## Раскрытие информации по комиссионным и прочим доходам

тыс. руб.

	на 01.01.2016	на 01.01.2015
Вознаграждение за открытие и ведение банковских счетов	32 263	23 242
Вознаграждение за расчетное и кассовое обслуживание	96 496	119 830
Доходы от выдачи банковских гарантий и поручительств	11 065	5 034
От предоставления в аренду специальных помещений и сейфов для хранения документов и ценностей	668	807
От сдачи имущества в аренду	4 922	2 681
От выбытия (реализации) имущества	2 710	1 984
От списания обязательств и не востребовавшейся кредиторской задолженности	1 173	5 615
Прочее	46 363	25 569
<b>Итого</b>	<b>195 660</b>	<b>184 762</b>

**Структура процентных расходов Банка** выглядит следующим образом:

За 2015 год величина процентных расходов составила 1 049,6 млн. рублей (за 2014 год – 939,6 млн. рублей), из них:

- по привлеченным средствам клиентов – 1 002,6 млн. рублей, или 95,5% (за 2014 год – 919,2 млн. рублей, или 97,8%);
- по привлеченным средствам кредитных организаций – 45,1 млн. рублей, или 4,3% (за 2014 год – 19,0 млн. рублей, или 2,0%);
- по выпущенным долговым обязательствам – 1,8 млн. рублей, или 0,1% (за 2014 год – 1,3 млн. рублей, или 0,1%).

По сравнению с прошлым годом процентные расходы увеличились на 110,0 млн. рублей, или 11,7%, при этом:


- процентные расходы по привлеченным средствам клиентов увеличились на 83,3 млн. рублей, или 9,0%;
- процентные расходы по выпущенным долговым обязательствам возросли на 0,526 млн. рублей, или 40,1%.

- процентные расходы по привлеченным средствам кредитных организаций возросли на 26,1 млн. рублей, или 137,3%;

## Раскрытие информации по комиссионным и прочим расходам.

тыс. руб.

	на 01.01.2016	на 01.01.2015
За расчетно-кассовое обслуживание и ведение банковских счетов	12 661	9 350





Расходы на оплату труда и налоги, удерживаемые работодателем	374 787	470 269
Уступка прав требований и прочие аналогичные расходы	665	208
Расходы на обслуживание и эксплуатацию зданий	130 610	155 329
Страхование	32 934	29 528
Аренда	29 963	30 733
ИТ-расходы	37 479	62 904
Аудит	900	500
Расходы по взысканию денежных средств	147 761	0
Расходы на рекламу	8 529	11 136
Плата за право пользования объектами интеллектуальной собственности	42 174	11 870
Прочие расходы	55 850	41 476
<b>Итого</b>	<b>874 313</b>	<b>823 303</b>

#### Информация об основных компонентах расхода (дохода) по налогу на прибыль.

Доходы и расходы отражаются с использованием «метода начисления» в соответствии с требованиями ЦБ РФ и Налогового кодекса РФ. Принцип начисления означает, что финансовые результаты операций (доходы и расходы) отражаются в бухгалтерском учёте по факту их совершения, а не по факту получения или уплаты денежных средств (их эквивалентов). Аналитический учёт на счетах по учёту доходов и расходов ведётся только в рублях Российской Федерации. На счетах доходов и расходов отражается рублёвый эквивалент суммы соответствующей иностранной валюты по официальному курсу на дату признания дохода или расхода.

На основании ПФО от 22.05.14 утвержденного Протоколом №62 получение налогооблагаемой прибыли от банковской деятельности в 2016 году признается невозможным.

Отложенный налоговый актив по вычитаемым временным разницам и по перенесенным на будущее убыткам по состоянию на 01 января 2016 года не признается

Расходов (доходов), связанных с изменением ставок налога и введением новых налогов за 2015 г. не имеется. Текущая ставка налога на прибыль, применяемая к большей части прибыли Банка составляет 20%.

тыс. руб.

	на 01.01.2016	на 01.01.2015
Налог на прибыль с учетом отложенного налога на прибыль	3 424	26 002
НДС уплаченный	14 738	19 506
Госпошлина и прочие сборы	1 609	2 269
Налог на землю	851	401



Налог на имущество	21 774	22 963
Транспортный налог	187	291
<b>Итого</b>	<b>42 583</b>	<b>71 432</b>

**Прекращение деятельности ОАО КБ «Солидарность» в период за 2015 - 2016 годы не производилось.**

Структура доходов определена структурой активных операций Банка.

Финансовых инструментов, отнесенных к категории «имеющиеся в наличии для продажи», «удерживаемые до погашения», переклассифицированных из одной категории в другую - нет.

Неисполненных обязательств по векселям, МБК, и депозитам юридических лиц нет.

Удельный вес реструктурированных ссуд в общем объеме ссудной задолженности на 1 января 2016 года составляет – 20 % (на 1 января 2015 года – 12 %).

Ссуда признается реструктурированной, если по соглашению с заемщиком изменены существенные условия первоначального договора, на основании которого ссуда предоставлена и при наступлении которых заемщик, получает право исполнять обязательства по ссуде в более благоприятном режиме.

Например:

- изменение срока погашения ссуды (основного долга и (или) процентов);
- размера процентной ставки, порядка ее расчета.

В таблице ниже представлена балансовая стоимость финансовых активов, условия по которым были пересмотрены, в разрезе категорий заемщиков.

**Балансовая стоимость финансовых активов, условия по которым были пересмотрены, в разрезе категорий заемщиков**

тыс. руб.

	2015	2014
Кредиты предприятиям малого и среднего бизнеса	890 365	629 051
Кредиты крупным корпоративным клиентам	533 798	611 929
Потребительские кредиты	148 313	201 101
<b>Итого</b>	<b>1 572 476</b>	<b>1 442 081</b>

Информация о чистой ссудной задолженности в разрезе сроков, оставшихся до полного погашения, приведена далее:

тыс. руб.

срок до погашения	На 01.01.2016	На 01.01.2015
до месяца	46 748	159 143
от 1 до 3 месяцев	145 685	852 111
от 3 до 6 месяцев	200 938	1 080 301
от 6 до 12 месяцев	645 744	979 377
свыше 1 года	2 089 712	5 875 036
просрочка	2 905 772	0
<b>Итого</b>	<b>6 034 599</b>	<b>8 945 968</b>



Сведения о внебалансовых обязательствах кредитной организации, срочных сделках, фактически сформированных по ним резервах на возможные потери приведены в таблице ниже:

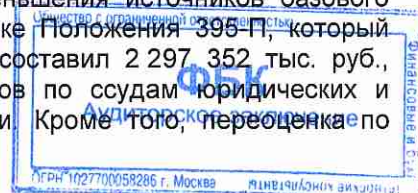
тыс. руб.

Наименование показателя	01.01.2015	01.01.2015
Обязательства по предоставлению кредитов всего, в т.ч. по категориям качества	292 267	396 028
I	0	28 504
II	194 013	173 181
III	95 833	192 010
IV	194	327
V	2 227	2 006
Сформированный резерв	26 216	44 762
II	4 176	2 949
III	20 088	39 953
IV	97	164
V	1 855	1 696
Выданные гарантии и поручительства	470 026	395 773
I	4 557	584
II	435 122	392 938
III	30 347	1 811
IV	0	0
V	0	440
Сформированный резерв	10 724	4 371

#### 4.3 Сведения о достаточности собственных средств (капитала) Банка

Капитал Банка, рассчитанный с учетом требований, определенных Положением ЦБ РФ № 395-П от 28 декабря 2012 года «О методике определения величины собственных средств (капитала) кредитных организаций ("Базель III")» (далее – Положение №395-П) по состоянию на 1 января 2016 года составил отрицательную величину в размере 1 118 854 тыс. рублей (на 1 января 2015 года (с учетом событий после отчетной даты) капитал Банка составил 2 482 460 тыс. рублей). С начала года снижение составило 3 601 314 тыс. рублей.

Сокращение величины собственного капитала до отрицательного значения обусловлено снижением величины базового капитала. Основная причина уменьшения источников базового капитала – убыток за 2015 год, рассчитанный согласно методике Положения №395-П, который составил 2 350 274 тыс. руб., в том числе балансовый убыток составил 2 297 352 тыс. руб., главным образом образованный в результате создания резервов по ссудам юридическим и физическим лицам, а также по вложениям в ЗПИФы недвижимости. Кроме того, переоценка по



справедливой стоимости ценных бумаг, имеющихся в наличии для продажи, включенная в расчет убытка текущего года, составила «минус» 2 240 тыс. руб. (на 01.01.2015 – «плюс» 2 467 тыс. руб.), также убыток банка увеличивает сумма средств, отраженных по счету 10610 «Уменьшение добавочного капитала на отложенный налог на прибыль» в размере 47 583 тыс. руб. (на 01.01.2015 - 47 902 тыс.руб.). Кроме того, сальдо между доходами и расходами будущих периодов, включенное в расчет убытка составляет отрицательную величину в размере 3 099 тыс. руб. (на 01.01.2015 - «минус» 6 492 тыс. руб.).

Кроме того, сумму собственных средств (капитала) Банка уменьшают:

- сумма превышения совокупной суммы кредитов, банковских гарантий и поручительств, предоставленных кредитной организацией своим участникам (акционерам) и инсайдерам, над ее максимальным размером, предусмотренным федеральными законами и нормативными актами Банка России в размере 79 748 тыс. руб.;
- ~~превышающие сумму источников основного и дополнительного капитала вложения в сооружение (строительство), создание (изготовление) и приобретение основных средств, стоимость основных средств (в том числе вложения в ЗПИФ недвижимости), а также материальных запасов в сумме 1 233 069 тыс. руб.~~

В структуре собственных средств существенные изменения также произошли по статьям «Эмиссионный доход» («минус» 191 087 тыс. руб. или -75,0%) и «Нераспределенная прибыль прошлых лет» («плюс» 2 200 000 тыс. руб. или 100%). Данные изменения произошли в результате покрытия фактического убытка за 2014 год в размере 191 088 млн. руб. (в полной сумме) за счет эмиссионного дохода, согласно решению очередного годового Собрания акционеров. Таким образом, на 01.07.2015 г. сумма убытка прошлых лет равна 0 тыс. руб., сумма эмиссионного дохода составляет 63 650 тыс. руб.

Следует отметить существенное изменение уставного капитала. На 01.01.2016 его величина составляет 10 000 тыс руб., что на 2 190 000 тыс руб. или на 99,5% ниже величины на 01.01.2015. Снижение связано с уменьшением уставного капитала Банка до 1 рубля в соответствии с приказом Банка России от 06.10.2015 № ОД-2674. В декабре 2015 Банком России был зарегистрирован Отчет об итогах 9-го выпуска акций ОАО КБ «Солидарность» 04.12.2015 года в сумме 10 000 тыс руб., в результате чего, на отчетную дату размер Уставного капитала составил 10 000 тыс руб.

#### Информация о выполнении ОАО КБ «Солидарность» требований к капиталу

Наименование показателя	На 01.01.2016	на 01.10.2015	на 01.07.2015	на 01.04.2015	на 01.01.2015
<b>Собственные средства (капитал) (тыс. руб.), итого, в том числе:</b>	<b>-1 118 854</b>	<b>-216 972</b>	<b>2 458 821</b>	<b>2 420 088</b>	<b>2 482 460</b>
<b>Источники базового капитала:</b>	<b>2 342 663</b>	<b>2 332 663</b>	<b>2 332 663</b>	<b>2 523 750</b>	<b>2 523 750</b>
Уставный капитал, всего, в том числе, сформированный:	10 000	2 200 000	2 200 000	2 200 000	2 200 000
обыкновенными акциями (долями)	10 000	2 200 000	2 200 000	2 200 000	2 200 000
привилегированными акциями	-	-	-	-	-
Эмиссионный доход	63 650	63 650	63 650	254 737	254 737
Резервный фонд	68 994	68 994	68 994	68 994	68 994
Нераспределенная прибыль:	2 200 019	19	19	19	19
<b>Показатели, уменьшающие источники базового капитала:</b>	<b>3 461 517</b>	<b>2 549 635</b>	<b>75 997</b>	<b>305 748</b>	<b>243 376</b>



Нематериальные активы	111	119	128	136	72
Вложения кредитной организации в собственные акции (доли) и (или) иные источники собственных средств (капитала)	122	122	-	-	-
Убытки	2 350 274	2 164 398	75 678	305 408	243 015
Инвестиции в капитал финансовых организаций:	-	-	-	-	-
Отрицательная величина добавочного капитала	1 111 010	384 996	191	289	289
<b>Базовый капитал</b>	<b>-1 118 854</b>	<b>-216 972</b>	<b>2 256 666</b>	<b>2 218 002</b>	<b>2 280 374</b>
<b>Источники добавочного капитала:</b>	-	-	-	-	-
<b>Показатели, уменьшающие источники добавочного капитала</b>	<b>1 110 662</b>	<b>384 635</b>	-	-	-
Отрицательная величина дополнительного капитала	1 110 662	384 635	-	-	-
<b>Добавочный капитал</b>	-	-	-	-	-
<b>Основной капитал</b>	<b>-1 118 854</b>	<b>-216 972</b>	<b>2 256 666</b>	<b>2 218 002</b>	<b>2 280 374</b>
<b>Источники дополнительного капитала:</b>	<b>202 155</b>	<b>202 155</b>	<b>202 155</b>	<b>202 086</b>	<b>202 086</b>
Субординированный кредит (депозит, заем, облигационный заем)	-	-	-	-	-
Прирост стоимости имущества	202 155	202 155	202 155	202 086	202 086
<b>Показатели, уменьшающие источники дополнительного капитала:</b>	-	-	-	-	-
<b>Показатели, уменьшающие сумму основного и дополнительного капитала:</b>	<b>1 312 817</b>	<b>586 790</b>	-	-	-
Превышение совокупной суммы кредитов, банковских гарантий и поручительств, предоставленных своим участникам (акционерам) и инсайдерам, над ее максимальным размером в соответствии федеральными законами и нормативными актами Банка России	79 748	11 354	-	-	-
Превышение вложений в строительство, изготовление и приобретение основных средств (в т.ч. ЗПИФ недвижимости) над суммой источников основного и дополнительного	1 233 069	575 436	-	-	-



капитала					
Дополнительный капитал	-	-	202 155	202 086	202 086

**Информация об убытках и суммах восстановления обесценения, по видам активов:**

тыс.руб.

Наименование	на 01.01.2016	на 01.01.2015
Средства на корреспондентских счетах	2	15
Ссудная и приравненная к ней задолженность	4 248 776	3 035 686
Ценные бумаги, имеющиеся в наличии для продажи	341 525	36
Основные средства	383	516
Прочие активы	183 560	108 190
Внебалансовые обязательства	36 940	49 133
<b>ИТОГО</b>	<b>4 811 186</b>	<b>3 193 576</b>

По состоянию на 01.01.2016 г. нормативы достаточности собственных средств (капитала) Банка нарушены в связи с уменьшением базового, основного капитала, а также итоговой величины собственных средств (капитала) Банка до отрицательных значений. В течение первого полугодия 2015 года нормативы достаточности собственных средств (капитала) Банка выполнялись.


Нормативы достаточности	нормативное значение	Факт на 01.10.2015	Факт на 01.10.2015	Факт на 01.07.2015	Факт на 01.04.2015	Факт на 01.01.2015
Норматив достаточности базового капитала банка (норматив Н1.1)	5.00%	0,0%	0,0%	12,2%	12,1%	11,8%
Норматив достаточности основного капитала банка (норматив Н1.2)	6.00%	0,0%	0,0%	12,2%	12,1%	11,8%
норматив достаточности собственных средств (капитала) банка (норматив Н1.0)	10.00%	0,0%	0,0%	13,2%	13,1%	12,7%

Для обеспечения текущей и будущей деятельности все финансовые операции Банка выполняются с учетом требований к капиталу.

Расчет показателей достаточности капитала осуществляется в Банке на ежедневной основе.

**4.4 Сведения о соблюдении нормативов и о показателе финансового рычага**

В течение первого полугодия 2015 года, а также на 01.08.2015 года все обязательные нормативы Банка выполнялись. С момента образования отрицательной величины собственных средств (капитала) Банка (сентябрь 2015 года) и на отчетную дату 01.01.2016 года зафиксированы



нарушения нормативов Н1.1, Н1.2, Н1.0, Н4, Н6, Н7, Н9.1, Н10.1 значения которых составили 0,00%.

### Динамика нормативов достаточности собственных средств (капитала) Банка за 2015 год

Краткое наименование норматива	Фактическое значение, процент				
	На 01.01.2016	На 01.10.2015	На 01.07.2015	На 01.04.2015	На 01.01.2015
Н 1.1	0,0	0,0	12,2	12,1	11,8
Н 1.2	0,0	0,0	12,2	12,1	11,8
Н 1.0	0,0	0,0	13,2	13,1	12,7

По состоянию на 01.01.2016 и 01.10.2015 значения нормативов достаточности капитала меньше минимально допустимых значений, установленных Банком России. Данный факт связан со снижением собственных средств до отрицательных значений.

На 01.07.2015 значения нормативов достаточности по сравнению с данными прошлого отчетного периода существенно не изменялись.

На 01.04.2015 рост нормативов достаточности объясняется, главным образом, сокращением величины рыночного риска на 982,9 млн. руб. за счет реализации валютных облигаций федерального займа.

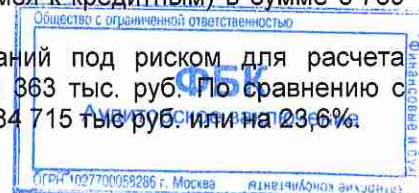
### Изменение значения финансового рычага за 2015 год

Номер строки	Наименование показателя	01.01.2016	01.10.2015	01.07.2015	01.04.2015
1	2	3	4	5	6
1	Основной капитал, тыс. руб.	-1 118 854	- 216 972	2 256 666	2 218 002
2	Величина балансовых активов и внебалансовых требований под риском для расчета показателя финансового рычага, тыс. руб.	23 448 363	17 833 175	18 364 743	18 963 648
3	Показатель финансового рычага по Базелю III, процент	0,00%	0,00%	12,29%	11,70%

На конец отчетного периода величина финансового рычага составила 0,00%, в связи со снижением основного капитала до отрицательного значения. Расхождения между размером активов, определенных в соответствии с бухгалтерским балансом (без учета справедливой стоимости производных финансовых инструментов, представляющих собой актив, и активов по операциям, связанным с отчуждением (приобретением) ценных бумаг с одновременным принятием обязательства по их обратному приобретению (отчуждению), а также операциям займа ценных бумаг), и величиной балансовых активов, используемых для расчета показателя финансового рычага, обусловлены в большей мере исключением из расчета активов, используемых для расчета финансового рычага:

- отрицательной величины дополнительного капитала в сумме 1 110 662;
- суммы нематериальных активов, уменьшающих сумму источников базового капитала в размере 111 тыс. руб.,
- суммы нематериальных активов, уменьшающих сумму источников добавочного капитала в размере 166 тыс. руб.,
- суммы ненадлежащего актива, выявленного в 2015 году в виде процентного дохода, начисленного в 2013 году в размере 304 тыс. руб.
- суммы прироста стоимости имущества при переоценке в размере 202 155 тыс. руб.,
- обязательных резервов общей суммой 83 407 тыс. руб.
- расходов будущих периодов (по операциям, не относящимся к кредитным) в сумме 3 789 тыс. руб.;

Величина балансовых активов и внебалансовых требований под риском для расчета показателя финансового рычага на 01.01.2016 составила 23 448 363 тыс. руб. По сравнению с данными, рассчитанным за 1 квартал 2015, произошел рост на 4 484 715 тыс. руб. или на 23,6%.



Наиболее существенными причинами изменения являются:

- получение займов от Государственной корпорации «Агентство по страхованию вкладов» в размере 8 800 000 тыс. руб. на срок 10 лет с процентной ставкой 0,51% годовых, а также займа в размере 1 100 000 тыс руб. на срок 10 лет с процентной ставкой 6,01% годовых и размещение полученной ликвидности в межбанковские кредиты объемом 8 243 250 тыс руб., что нашло отражение в увеличении статьи «Чистая ссудная задолженность»;
- изменение сальдо резервов по ссудной задолженности юридических и физических лиц за указанный период составляет 1 068 673 тыс руб., что уменьшает общую сумму чистой ссудной задолженности;
- кроме того, объем предоставленных кредитов клиентам юридическим и физическим лицам сократился на 1 341 632 тыс руб. или на 11,9%;
- создание резервов по ЗПИФ недвижимости в размере 341 452,9 тыс руб. снижает величину активов.
- снижение номинальной величины риска по условным обязательствам кредитного характера на 157 398 тыс руб. или на 17,8%.

#### Значения обязательных нормативов ликвидности

Краткое наименование норматива	Фактическое значение, процент				
	На 01.01.2016	На 01.10.2015	На 01.07.2015	На 01.04.2015	На 01.01.2015
H2	349,1	153,69	96,5	150,5	85,0
H3	541,3	149,16	116,2	122,2	143,1
H4	0,00	0,00	41,2	34,4	39,7

#### Значения обязательных нормативов характеризующих уровень концентрации кредитных рисков

Краткое наименование норматива	Фактическое значение, процент				
	На 01.01.2016	На 01.10.2015	На 01.07.2015	На 01.04.2015	На 01.01.2015
H6	0,0	0,00	23,6	24,0	23,3
H7	0,0	0,00	196,4	207,2	212,8
H9.1	0,0	-	-	-	-
H10.1	0,0	0,0	1,0	1,0	0,9

По состоянию на 01.01.2016 и на 01.10.2016, в связи с образованием отрицательной величины собственных средств, нормативы долгосрочной ликвидности (H4), максимального размера риска на одного заемщика или группу связанных заемщиков (H6), максимального размера крупных кредитных рисков (H7), совокупной величины риска по инсайдерам банка (H10.1) были нарушены.

За 9 месяцев 2015 года Банк не имел кредитных требований к своим акционерам, поэтому нарушений норматива максимального размера кредитов, банковских гарантий и поручительств, предоставленных банком своим участникам (акционерам) (H9.1) не было. По состоянию на 01.01.2016 у банка образованы требования к акционерам в размере 69,3 млн руб., соответственно, в условиях отрицательного капитала, H9.1 нарушен.

В первом полугодии динамика нормативов максимального размера риска на одного заемщика или группу связанных заемщиков (H6), максимального размера крупных кредитных рисков (H7), совокупной величины риска по инсайдерам банка (H10.1) не являлась существенной.


#### 4.5 Информация к Отчёту о движении денежных средств.

Центральный Банк России 4 декабря 2015 года зарегистрировал отчет об итогах дополнительного выпуска акций. В результате эмиссии уставный капитал Банка был увеличен на 10 млн.руб. Размер уставного капитала ОАО КБ «Солидарность» после завершения дополнительного выпуска акций составляет 10 000 001 рубль.

Оплата уставного капитала Банка произошла путем перечисления акционером денежных средств в сумме 10 млн. рублей, что было отражено по строке «Взносы акционеров (участников) в уставный капитал» формы 0409814.

Доля размещенных ценных бумаг данного дополнительного выпуска составила 100%.

Доля акционера – ОАО «Зарубежэнергопроект» в уставном капитале ОАО КБ «Солидарность» - 99,99%.





## 5. Информация о сделках по уступке прав требований.

Для целей улучшения качества обслуживания кредитов физических лиц в регионах, в которых Банк более не представлен (в связи с оптимизацией региональной сети подразделений и операционных расходов Банка), было принято решение о продаже части кредитного портфеля, сформированного кредитами физических лиц, выданными в данных регионах. В течение 2015 года Банком осуществлены сделки продажи части кредитного портфеля физических лиц на сумму 133,5 млн. руб. по договорам цессии.

В течение 2015 года сделок по приобретению кредитов юридических лиц не производилось, объем сделки по приобретению кредитов физических лиц несущественен – 9,8 млн. руб.

### Сравнительная информация о структуре кредитного портфеля по договорам цессии

	на 01.01.2016		на 01.01.2015	
	Объем требований	Фактически созданный резерв	Объем требований	Фактически созданный резерв
права требования по договорам на предоставление денежных средств, исполнение обязательств по которым обеспечивается ипотекой:	<b>740</b>	<b>22</b>	<b>1290</b>	<b>40</b>
ПОС без просроченных платежей	740	22	1290	40
права требования по договорам на предоставление денежных средств в т.ч.:	<b>1390444</b>	<b>513540</b>	<b>1857270</b>	<b>316079</b>
<b>физическим лицам</b>	1259355	398665	1691401	171849
2 категории качества	553806	16615	1235391	37062
3 категории качества	109600	15467	166475	23499
4 категории качества	69612	34740	39319	19640
5 категории качества	526337	331843	250216	91648
<b>малому и среднему бизнесу</b>	131089	114875	165869	144230
5 категории качества	131089	114875	165869	144230


Ключевой целью совершения сделок по приобретению по договорам цессии кредитов является увеличение доходности.

## 6. Корректирующие события после отчетной даты

В данной таблице отражены корректирующие события, которые были учтены Банком при составлении годового отчета в части финансового результата:

тыс. руб.

№ п/п	Наименование операции	01.01.2016	01.01.2015
		влияние на финансовый результат тыс. руб.	влияние на финансовый результат тыс. руб.
1	Изменение резерва по кредитным операциям и %% доходам		0



2	Изменение резерва по прочим резервам РКО	0	0
3	Комиссионные операции	-353	-571
4	Административно-хозяйственные расходы	-26 328	-14 411
5	Процентные доходы	446	3 279
6	Прочие доначисления	-392	46
7	Налог на прибыль	-123	0
8	Доначисления НДС	-983	-6 515
	<b>Итого влияние на финансовый результат</b>	<b>-27 733</b>	<b>-18 172</b>

## 7. Некорректирующие события после отчетной даты

В период между отчетной датой и датой подписания годовой бухгалтерской отчетности произошли некорректирующие события после отчетной даты.

В связи с ходатайством государственной корпорации «Агентство по страхованию вкладов» о досрочном прекращении выполнения функций временной администрации по управлению банком ОАО КБ «Солидарность» Банк России принял решение (приказ от 08.02.2016 № ОД-412) прекратить с 11 февраля 2016 года исполнение функций временной администрации по управлению банком Открытое акционерное общество коммерческий банк «Солидарность».

11 февраля 2016 года состоялось внеочередное заседание Собрания акционеров, на котором избран Совет директоров, Ревизионная комиссия, а также утвержден внешний аудитор ООО «Финансовые и бухгалтерские консультанты».

С 11.02.2016 Совет директоров представлен в следующем составе:

- Арбузов Вячеслав Петрович, Председатель Совета директоров ОАО КБ «Солидарность»
- Афанасьева Олеся Валерьевна, член Совета директоров
- Волошин Станислав Константинович, член Совета директоров
- Гордеева Ирина Олеговна, член Совета директоров
- Катасонов Валентин Юрьевич, член Совета директоров

Кроме того, 11.02.2016 состоялось заседание вновь избранного Совета директоров, на котором был избран состав Правления:

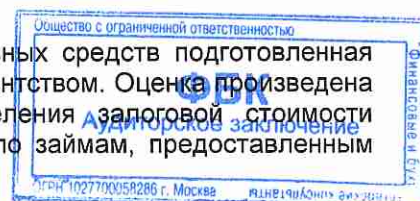
- Волошин Станислав Константинович - временно исполняющий обязанности Председателя Правления;
- Машир Александр Викторович - заместитель Председателя Правления, член Правления,
- Болдырева Наталья Аслановна - заместитель Председателя Правления, член Правления,
- Реут Эдуард Станиславович - заместитель Председателя Правления, член Правления.

01.02.2016 года рейтинговое агентство RAEX (Эксперт РА) подтвердило рейтинг кредитоспособности Банку «Солидарность» на уровне В+ «Невысокий уровень кредитоспособности», прогноз по рейтингу – стабильный, что означает высокую вероятность сохранения рейтинга на текущем уровне в среднесрочной перспективе.

После отчетной даты был закрыт кредитно-кассовый офис в ст. Ленинградская Краснодарского края.

Решением Совета Директоров (Протокол №2 от 10.03.2016 г.) избран Президент Банка - Сергей Васильевич Куденев.

По состоянию на 01.01.2016 была произведена оценка основных средств подготовленная независимым профессиональным оценщиком), аккредитованным Агентством. Оценка произведена с использованием консервативного подхода для целей определения залоговой стоимости имущественного комплекса Банка, передаваемого в обеспечение по займам, предоставленным



Банку Агентством. Согласно данным представленным в отчете оценщика рыночная стоимость основных средств составляет 773 181 тыс руб.

Банк не признает в бухгалтерском учете результаты переоценки произведенной по состоянию на 01.01.2016г. Согласно требованиям Учетной политики Банк производит отражение результатов оценки основных средств один раз в три года. Последняя переоценка основных средств была отражена по результатам оценки на 01.01.2014г.

По результатам оценки недвижимости в структуре ЗПИФ недвижимости, произведенной независимым оценщиком на 01.01.2016г., ее рыночная стоимость составила 159 257 тыс. руб., балансовая стоимость составляет 868 681 тыс. руб.

## **8. Краткий обзор принимаемых Банком рисков, процедурах их оценки, управления рисками и капиталом**

### **8.1 Информация о видах значимых рисков в Банке**

ОАО КБ «Солидарность» определил для себя следующие основные виды рисков: кредитный, рыночный, риск ликвидности, операционный, правовой, репутационный. По каждому виду риска разработаны и утверждены отдельные политики по порядку управления и минимизации определенного риска.

Перечень значимых рисков определен в «Политике управления банковскими рисками ОАО КБ «Солидарность» (последняя редакция утверждена Правлением банка 11.02.2015г.). К ним относятся:

**Кредитный риск** - риск возникновения у банка убытков вследствие неисполнения, несвоевременного либо неполного исполнения должником финансовых обязательств перед банком в соответствии с условиями договора.

**Рыночный риск** - риск возникновения у банка убытков вследствие неблагоприятного изменения рыночной стоимости финансовых инструментов торгового портфеля и производных финансовых инструментов банка, а также курсов иностранных валют и (или) драгоценных металлов.

Рыночный риск включает в себя фондовый риск, валютный и процентный риски.


**Риск ликвидности** - риск убытков вследствие неспособности банка обеспечить исполнение своих обязательств в полном объеме.

Операционный риск - риск возникновения убытков в результате несоответствия характеру и масштабам деятельности банка и/или требованиям действующего законодательства внутренних порядков и процедур проведения банковских операций и других сделок, их нарушения служащими кредитной организации и/или иными лицами (вследствие непреднамеренных или умышленных действий или бездействия), несоразмерности (недостаточности) функциональных возможностей (характеристик) применяемых кредитной организацией информационных, технологических и других систем и(или) их отказов (нарушений функционирования), а также в результате воздействия внешних событий.

**Правовой риск** - риск возникновения у банка убытков вследствие несоблюдения банком требований нормативных правовых актов и заключенных договоров, допускаемых правовых ошибок при осуществлении деятельности, несовершенства правовой системы, нарушения контрагентами нормативных правовых актов, а также условий заключенных договоров.

**Риск потери деловой репутации** - риск возникновения у банка убытков в результате уменьшения числа клиентов вследствие формирования в обществе негативного представления о финансовой устойчивости банка, качестве оказываемых ею услуг или характере деятельности в целом.

**Стратегический риск** - риск возникновения у банка убытков в результате ошибок, допущенных при принятии решений, определяющих стратегию деятельности и развития банка и выражающихся в неучете или недостаточном учете возможных опасностей, которые могут угрожать деятельности банка, неправильном или недостаточно обоснованном определении перспективных направлений деятельности, в которых банк может достичь преимуществ перед конкурентами, отсутствии или обеспечении в неполном объеме необходимых ресурсов и организационных мер, которые должны обеспечить достижение стратегических целей деятельности банка.



## **8.2 Информация о структуре и организации работы подразделений, осуществляющих управление рисками**

Сведения о структуре и об организации работы подразделений, осуществляющих управление рисками, указаны по состоянию на 12.08.2015г. Банк России с 12.08.2015г. ввел временную администрацию по управлению банком. Функции временной администрации по управлению банком были возложены на Государственную корпорацию «Агентство по страхованию вкладов». На период деятельности временной администрации полномочия акционеров, связанные с участием в уставном капитале, а также полномочия органов управления банка были приостановлены.

Основными принципами распределения полномочий являются:

- фиксирование ответственности за отдельные этапы процессов управления рисками;
- документирование рисков;
- коллегиальная оценка риска;
- централизованная координация всех усилий по управлению рискам.

### **Совет директоров:**

- утверждает стратегии управления рисками и капиталом Банка, в том числе в части обеспечения достаточности собственных средств (капитала) и ликвидности на покрытие рисков как в целом по Банку, так и по отдельным направлениям его деятельности, а также утверждение порядка управления наиболее значимыми для Банка рисками и контроль за реализацией указанного порядка;

- утверждает порядок применения банковских методик управления рисками и моделей количественной оценки рисков (в случае, предусмотренном статьей 72.1 Федерального закона "О Центральном банке Российской Федерации (Банке России)"), включая оценку активов и обязательств, внебалансовых требований и обязательств Банка, а также сценариев и результатов стресс-тестирования;

- осуществляет контроль за полнотой и периодичностью проверок службой внутреннего аудита соблюдения основных принципов управления рисками отдельными подразделениями и Банком в целом;

- производит оценку эффективности управления риском;

- осуществляет контроль за деятельностью исполнительных органов Банка по управлению рисками.

### **Правление Банка:**

- утверждает принципы и подходы по управлению отдельными рисками;

- утверждает меры по обеспечению непрерывности финансово-хозяйственной деятельности при совершении банковских операций и других сделок, включая планы действий на случай непредвиденных обстоятельств;

- обеспечивает принятие внутренних документов, определяющих правила и процедуры управления рисками;

- распределяет полномочия и ответственность по управлению рисками между руководителями подразделений различных уровней, обеспечивает их необходимыми ресурсами;

- устанавливает порядок взаимодействия и представления отчетности;

- осуществляет контроль за исполнением решений по вопросам управления рисками;

- рассматривает и принимает риски при утверждении регламентных документов и технологических решений реализации новых продуктов и направлений бизнеса;

- утверждает решения и планы работ по снижению рисков, по разработке и внедрению компенсационных мер контроля рисков.

**Комитет по активам и пассивам (до 12.08.2015г.) и Финансовый комитет с 26.11.2015г. (кратко):**

- рассматривает и утверждает структуру баланса и его основных пропорций.



- осуществляет управление риском ликвидности, достаточности собственных средств (капитала) банка.
- утверждает объемы вложений банка в различные финансовые инструменты.
- управляет процентным риском путем утверждения уровня ставок по привлечению и размещению ресурсов, установлению доходной маржи, возможных отклонений процентных ставок.
- управляет рыночным риском, путем утверждения лимитов на торговые и инвестиционные портфели, требований по диверсификации портфеля, лимитов по торговым и рыночным операциям.

**Кредитные комитеты:**

- разрабатывают предложения по совершенствованию Кредитной политики Банка;
- оценивают состояние кредитного портфеля Банка, определяют приоритеты кредитования;
- оценивают риски по заемщикам, решают другие вопросы в рамках полномочий и лимитов, определенных Кредитной политикой Банка;
- разрабатывают подходы и схемы работы с проблемными кредитами.

**Руководители структурных подразделений:**

- являются владельцами рисков, с которыми сталкивается их подразделение при выполнении своих функций;
- имеют необходимые полномочия для управления рисками в своих подразделениях;
- контролируют выполнение работ по минимизации рисков;
- организуют порядок регистрации фактов потерь и информации о них;
- поощряют культуру контроля рисков подчиненными сотрудниками.

**Служба риск-менеджмента:**

- производит оценку рисков;
- организует сбор информации по количественной оценке рисков;
- управляет отдельными видами рисков;
- анализирует данные о потерях Банка и подготавливает отчетность по потерям;
- обеспечивает методологическую базу по оценке рисков;
- формирует отчеты Правлению Банка.

**Служба внутреннего аудита:**

- проверяет эффективность системы внутреннего контроля;
- проверяет деятельность работы подразделений, осуществляющих управление рисками
- формирует отчеты для Совета директоров..

**Служба внутреннего контроля:**


- ведет учет событий, связанных с регуляторным риском;
- осуществляет мониторинг регуляторного риска;
- формирует отчеты Правлению Банка.

**Служба финансового мониторинга:**

- осуществляет комплекс мер в целях ПОД/ФТ;
- проводит обучение сотрудников в области ПОД/ФТ;
- формирует отчеты Председателю Правления Банка.

**8.3 Основные положения стратегии в области управления рисками**

Стратегия в области управления рисками определена в «Политике управления рисками Банковскими рисками ОАО КБ «Солидарность», утвержденной Правлением Банка (протокол № 332 от



11.02.2015г.) и других внутриванковских регламентных документах по управлению отдельными видами рисков и заключается в:

- соответствии системы управления рисками общей стратегии управления и развития Банка. Система управления рисками является составным элементом общих процедур управления Банком. Решения в области управления риском согласовываются с решениями в области ведения бизнеса Банка в целом, возможностями и условиями функционирования Банка.

- реализации единой политики по управлению рисками в отношении всей совокупности рисков. Комплексный подход и единая политика управления рисками позволяет разрабатывать и применять единую систему эффективных мер по преодолению негативных последствий каждого вида риска.

- учете внешних и внутренних ограничений при управлении риском.

- динамическом характере процесса управления риском. Система управления рисками является инструментом управления бизнесом и развивается вместе с потребностями бизнеса. Поэтому система управления рисками должна развиваться и совершенствоваться.

- комплексном анализе и контроле рисков. Комплексное рассмотрение совокупности всех рисков как единого целого, с учетом всех взаимосвязей и возможных последствий, анализ рисков, как по отдельности, так и по портфелю рисков в целом позволяет определить степень взаимосвязи между рисками.

- управлении риском на основе экономической целесообразности. Стоимость мер контроля риска должна быть меньше величины возможных потерь Банка от этого риска.

- ориентированности на результат. Весь процесс управления рисками должен быть неразрывно связан с бизнес процессами и операциями Банка и должен быть ориентирован на выявление конкретных решений и действий Банка, которые позволят минимизировать возможные убытки.

- поощрении культуры риска в Банке. Основным принципом по вовлечению персонала Банка в управление рисками является поощрение идентификации рисков, а также учета рисков при принятии решений.

Основные принципы управления рисками реализовываются во внутренних документах Банка, определяющих: организационную структуру Банка, разделение и делегирование полномочий, функциональные обязанности, порядок взаимодействия подразделений, служащих и обмен информацией; порядок, правила, процедуры совершения банковских операций и других сделок, учетную политику, организацию внутренних процессов; правила, порядки и процедуры функционирования систем (технических, информационных и других); порядок разработки и представления отчетности и иной информации; порядок стимулирования служащих и другие вопросы. При изменении, разработке и принятии новых внутренних документов Банк проводит оценку их соответствия основным принципам управления рисками.

#### **8.4 Краткое описание процедур управления рисками и методов их оценки, а также информация о происшедших в них изменениях в течение отчетного года**

Основными элементами и процессами системы управления рисками Банка являются: выявление, идентификация и классификация рисков; оценка рисков; оценка возможностей принятия риска; методы управления риском; система минимизации рисков; мониторинг системы управления рисками.


В соответствии с «Политикой управления банковскими рисками ОАО КБ «Солидарность» применяются следующие методы управления риском:

*Отказ от риска* – сознательное решение не подвергаться определенному риску. Этот метод применяется тогда, когда пороговые значения вероятности и/или размера возможного ущерба, используемые для применения этого метода, отсекают те риски, которые являются неприемлемыми даже после использования других методов.

*Предотвращение риска* - действия, предпринимаемые для уменьшения вероятности потерь и/или минимизации размера убытка. Этот метод применяется в случае, если вероятность риска велика, а размер возможного ущерба не значителен или размер возможного ущерба большой, но вероятность реализации риска невелика.

*Принятие риска* – покрытие риска за счет собственных ресурсов Банка. Источниками покрытия в данном случае являются: текущий доход (при этом не создаются никакие фонды) и резервные фонды, специально создаваемые для этих целей.

*Перенос (передача) риска.* Элементами метода передачи риска являются:



**Диверсификация** – процесс распределения средств между различными объектами вложения капитала, которые непосредственно не связаны между собой, с целью снижения степени риска и потерь доходов.

**Страхование** – передача финансовой ответственности за риск в момент возникновения страховаемого события. Критерии страховых случаев: случайный и непредсказуемый характер, измеримость риска, ограниченность потерь, относительно небольшая вероятность наступления страхового случая. Помимо страхового полиса, обеспечивают также компенсацию убытков: гарантии, поручительства, опционы.

**Хеджирование** – система мер, позволяющих исключить или ограничить риск финансовых операций в результате неблагоприятных изменений курса валют, цен, процентных ставок и т.п. в будущем.

**Аутсорсинг** - передача на договорной основе непрофильных функций другим организациям, которые специализируются в конкретной области и обладают соответствующим опытом, знаниями, техническими средствами. Решение об использовании аутсорсинга принимается по результатам анализа с учетом ожидаемого эффекта, стоимости при этом Банк сохраняет возможность контроля над размером передаваемого риска.

**Лимитирование** – установление систем ограничений, способствующих уменьшению степени риска. Применяемые виды лимитов: по срокам, по структуре, по объемам и пр.

### **8.5 Политика в области снижения рисков**

В соответствии с «Политикой управления банковскими рисками ОАО КБ «Солидарность» система минимизации рисков включает в себя следующие процедуры:

- на каждом уровне принятия решений внутри Банка устанавливаются качественные (состав применяемых инструментов совершения операций и сделок и коммерческих условий и др.) и количественные ограничения рисков деятельности Банка;

- все ограничения рисков на уровне внутренних подразделений определяются таким образом, чтобы учесть необходимость соблюдения всех пруденциальных норм, установленных Банком России, а также требований, установленных действующим законодательством и традициями деловых обычаев в отношении стандартных для финансовых рынков операций и сделок;

- каждое структурное подразделение имеет четко установленные ограничения полномочий и ответственности, а в тех случаях, когда функции пересекаются, или в случае проведения сделок, несущих высокий риск, имеется механизм принятия коллегиальных решений (Комитет по активам и пассивам, Кредитные комитеты, Правление банка, Совет Директоров банка);

- внутренними документами Банка установлен порядок оперативного пересмотра внутрибанковских ограничений на объем, состав и условия совершаемых отдельными подразделениями операций и сделок и, соответственно, перераспределения рисков;

Внедрение компенсационных мер (минимизация) производится силами различных подразделений Банка под руководством подразделений - владельцев соответствующих бизнес процессов. В случае если предлагаемые компенсационные меры предполагают изменение бизнес процесса или доработку ПО, предполагаемые изменения оформляются согласно стандартным положениям Банка.

Основным методом минимизации рисков, контролируемых на уровне Банка, является разработка организационной структуры, внутренних правил и процедур совершения банковских операций и других сделок таким образом, чтобы исключить (минимизировать) возможность возникновения факторов риска. При этом особое внимание обращается на соблюдение принципов разделения полномочий, порядка утверждения (согласования) и подотчетности по проводимым банковским операциям и другим сделкам.

### **8.6 Информация о составе и периодичности отчетности кредитной организации по рискам**

Состав и периодичность отчетности по рискам определены во внутрибанковских регламентных документах по управлению рисками:

№ п/п	№ Приказа/Протокола	Дата утв. Приказа/Протокола Правления Банка	Кем утвержден Приказ	Наименование документа
				ФБК Аудиторское заключение



	Правления Банка			
1	252.О	22.07.2013	Президент	Порядок оценки уровня правового риска в ОАО КБ "Солидарность"
2	251.О	22.07.2013	Президент	Порядок организации сбора и регистрации данных по операционным потерям
3	276	09.07.2014	Президент	Порядок расчета размера операционного риска
4	286.О / 287	12.08.13/05.08.13	Президент	Порядок оценки уровня потери деловой репутации (репутационного риска) в ОАО КБ "Солидарность"
5	124.О	23.04.2013	Президент	Порядок подготовки и предоставления сведений о величине совокупного рыночного риска

### **8.7 Перечень информации, отнесенной к коммерческой тайне и конфиденциальной информации кредитной организации**

Перечень информации, относящейся к коммерческой тайне, утвержден приказом Председателя Правления Банка № 445а от 26.11.2014г. и включает в себя:

- сведения о структуре Банка;
- сведения о подготовке, принятии и исполнении отдельных решений руководства Банка по коммерческим, организационным и иным вопросам;
- сведения о планах расширения или свертывания различного рода услуг и их технико-экономических обоснованиях;
- сведения о фактах проведения, предмете и результатах совещаний и заседаний органов управления Банком;
- сведения о балансах Банка;
- сведения, содержащиеся в реестрах бухгалтерского учета и внутренней бухгалтерской отчетности;
- сведения о состоянии банковских счетов Банка и производимых операциях;
- сведения об остатках денежных средств в банкоматах Банка;
- сведения об уровне доходов Банка;
- сведения о долговых обязательствах Банка;
- сведения о применяемых Банком методах изучения рынка;
- сведения о результатах изучения рынка, содержащие оценки состояния;
- сведения о рыночной стратегии Банка;
- сведения о применяемых Банком оригинальных методах осуществления продаж;
- сведения об эффективности коммерческой деятельности Банка;
- сведения о внутренних и зарубежных партнерах;
- сведения о подготовке и результатах проведения переговоров с клиентами Банка;
- сведения, условия конфиденциальности которые установлены в договорах, контрактах, соглашениях и других обязательствах Банка;
- сведения о методах расчета, структуре тарифов на услуги Банка;
- сведения о состоянии программного и компьютерного обеспечения;
- сведения о порядке и состоянии организации защиты коммерческой тайны;
- сведения о порядке и состоянии организации охраны, пропускном режиме, системе сигнализации, наличии или отсутствии камер слежения за банкоматами;
- сведения о маршруте следования инкассаторов по загрузке банкоматов – а также о времени и сумме загрузки банкоматов;
- сведения о шифрах для доступа к сейфам банкоматов;





- сведения о ключах шифрования используемых для обеспечения работы платежных систем;
  - сведения о результатах проверок деятельности Банка и его структурных подразделений, проводимых службой внутреннего контроля;
  - сведения о работе, проводимой Банком в целях противодействия легализации (отмыванию) доходов, полученных преступным путем и финансированию терроризма;
- сведения, составляющие коммерческую тайну клиентов – партнеров Банка и переданные на доверительной основе.

### 8.8 Управление кредитным риском

Кредитование юридических и физических лиц осуществляется Банком на основании Кредитной политики ОАО КБ «Солидарность», утверждаемой Правлением Банка.

Основные требования, предъявляемые Банком при кредитовании, процедура принятия решений, распределение сфер ответственности между подразделениями Банка в процессе кредитования и порядок их взаимодействия, порядок оформления договоров, предоставления денежных средств, формирования кредитного досье, мониторинг кредитной сделки, работа с проблемной задолженностью, порядок классификации ссуд и формирования резерва на возможные потери по ссудам, порядок формирования резерва на возможные потери определены во внутрибанковских регламентных документах, которые соответствуют требованиям, установленным нормативными актами Банка России.

В Банке разработано Положение о кредитовании связанных лиц в целях минимизации рисков, усиления контроля, защиты интересов вкладчиков и кредиторов при совершении Банком сделок со связанными с Банком лицами, которым присущ кредитный риск.

На основании критериев, определенных в данном Положении формируется полный список связанных с Банком лиц, инсайдеров банка. Данный список является открытым в связи с добавлением и исключением из него инсайдеров. В документе определены ответственные подразделения/сотрудники Банка за предоставление информации для формирования списка инсайдеров и формат предоставления информации об инсайдерах. Изменения в список вносятся в день поступления информации от подразделений, ответственных за предоставление такой информации.

В Каталоге нормативных документов Банка размещены в открытом доступе внутрибанковские документы, в том числе по кредитованию, которые доступны всем участникам, задействованным в процессе кредитования.

Решения о предоставлении кредитных продуктов в Банке принимаются Кредитными комитетами.

Формирование (регулирование) резерва осуществляется Банком на момент получения информации о появлении (изменении) кредитного риска и (или) качества обеспечения ссуды. Оценка кредитного риска, классификация и оценка ссуды, определение размера расчетного резерва и резерва производятся на постоянной основе, но не реже одного раза в месяц на отчетную дату.

Операции по кредитованию в Банке стандартизированы.

Кредиты преимущественно выдаются клиентам в РФ, осуществляющим деятельность в следующих секторах экономики:

#### Данные о концентрации предоставленных кредитов заемщикам по видам деятельности

Наименование показателя	на конец отчетного года 2015		на конец предыдущего года 2014	
	тыс.рублей	уд.вес в %	тыс.рублей	уд.вес
1.Кредиты юр.лицам всего, в т.ч.	4 828 464	100%	5 882 546	100%
1.1.Инвестиции и финансы	1 592 576	34%	2 222 348	38%



1.2.Предприятия торговли	825 358	17%	878 599	15%
1.3.Промышленное производство	1 276 469	26%	1 131 734	19%
1.4.Транспорт и связь	382 174	8%	26 087	0%
1.5.Сельское хозяйство	243 760	5%	233 964	4%
1.6.Строительство	308 338	6%	1 389 335	24%
1.7.Прочее	199 789	4%	479	0%
1.8.Местные органы власти	0	0%	0	0%
2. Из общей величины кредитов, кредиты субъектам малого и среднего бизнеса	2 292 377	47%	2 824 308	48%
2.1.индивидуальным предпринимателям	4 263	0%	7 730	0%
3. Кредиты физическим лицам, в т.ч.	5 454 910	100%	6 098 231	100%
Потребительское кредитование	4 896 020	90%	5 394 016	88%
Ипотечное кредитование	545 503	10%	673 912	11%
Автокредитование	13 387	0%	30 303	0%

**Анализ кредитного портфеля в разрезе валют по состоянию на 01.01.2016 г.**

тыс.руб.

Наименование статьи/валюта	Российские рубли	Доллары США	ЕВРО	другие валюты	итого
Ссудная задолженность физических лиц, включая просроченную	4 734 809	669 701	50 401	0	5 454 911
Фактический резерв по ссудной задолженности физических лиц, включая просроченную	1 153 012	229 234	26 380	0	1 408 626
Просроченная ссудная задолженность по физическим лицам	2 217 485	666 877	47 818	0	2 932 180
Фактический резерв по просроченной ссудной задолженности физических лиц	616 788	226 410	23 909	0	867 107
Ссудная задолженность юридических лиц, включая просроченную	4 828 464	0	0	0	4 828 464
Фактический резерв по ссудной задолженности юридических лиц, включая просроченную	2 840 149	0	0	0	2 840 149
Просроченная ссудная задолженность юридических	2 835 961	0	0	0	2 835 961



лиц						
Фактический резерв по просроченной задолженности лиц	резерв по ссудной задолженности юридических лиц	1 995 260	0	0	0	1 995 260

**Анализ кредитного портфеля в разрезе валют по состоянию на 01.01.2015**


тыс.руб.

Наименование статьи/валюта	Российские рубли	Доллары США	ЕВРО	другие валюты	итого
Ссудная задолженность физических лиц, включая просроченную	5 537 976	516 944	43 311	0	6 098 231
Фактический резерв по ссудной задолженности физических лиц, включая просроченную	611 412	176 402	22 305	0	810 119
Просроченная ссудная задолженность по физическим лицам	832 660	516 944	43 311	0	1 392 915
Фактический резерв по просроченной ссудной задолженности физических лиц	280 914	176 402	22 305	0	479 621
Ссудная задолженность юридических лиц, включая просроченную	5 882 546	0	0	0	5 882 546
Фактический резерв по ссудной задолженности юридических лиц, включая просроченную	2 224 692	0	0	0	2 224 692
Просроченная ссудная задолженность юридических лиц	2 418 644	0	0	0	2 418 644
Фактический резерв по просроченной ссудной задолженности юридических лиц	1 326 849	0	0	0	1 326 849

Согласно данным о страновой концентрации, активы и обязательства Банка по состоянию на 31 декабря 2015 года были в основном сосредоточены в России 100 % активов и 99.9% обязательств (на 31 декабря 2014 более – 99,9% активов и 100% обязательств). В составе средств в кредитных организациях на 01 января 2016 – 21 626 тыс. рублей (на 01 января 2015 года – 20 663 тыс. рублей) относится к остаткам на НОСТРО счетах в банках стран ОЭСР.

**Информация о страновой концентрации активов и обязательств**

	2015г.					2014г.				
	Россия	ОЭСР	СНГ и др. страны	Резерв на потери	Итого	Россия	ОЭСР	СНГ и др. страны	Резерв на потери	Итого
Активы:										



Денежные средства и их эквиваленты	532 641				532 641	882 388			-	882 388
Средства кредитных организаций	2 911 557	21 626			2 933 183	804 578	20 663	-	-	825 241
Чистая ссудная задолженность	21 927 290			-4 248 776	17 678 514	16 134 564			-3 035 687	13 098 877
Инвестиционные ценные бумаги, имеющиеся в наличии для продажи	1 811 764			-341 525	1 470 239	2 396 260	100		36	2 396 324
Основные средства	1 153 508			- 383	1 153 125	1 141 286			- 516	1 140 770
Прочие активы	548 075		4	-68 000	480 079	465 973	12 126		-63 107	414 992
<b>Всего активов</b>	<b>28 884 835</b>	<b>21 626</b>	<b>4</b>	<b>-4 658 684</b>	<b>24 247 781</b>	<b>21 825 049</b>	<b>32 889</b>		<b>-3 099 346</b>	<b>18 758 592</b>
<b>Обязательства:</b>										
Средства кредитных организаций						107 833				107 833
Средства клиентов	23 860 635	78	823		23 861 536	15 895 750	148	324		15 896 222
Финансовые обязательства, оцениваемые по справедливой стоимости через прибыль и убыток										
Выпущенные долговые ценные бумаги						60 782				60 782
Прочие обязательства	151 621		41		151 662	162 209				162 209
Резервы на возможные потери по условным обязательствам кредитного характера, прочим возможным потерям и операциям с резидентами офшорных зон	36 940				36 940	49 133				49 133
<b>Всего обязательств</b>	<b>24 049 196</b>	<b>78</b>	<b>864</b>		<b>24 050 138</b>	<b>16 275 707</b>	<b>148</b>	<b>324</b>		<b>16 276 179</b>
<b>Балансовая нетто-позиция</b>	<b>4 835 639</b>	<b>21 548</b>	<b>- 860</b>	<b>-4 658 684</b>	<b>197643</b>	<b>5 549 342</b>	<b>32 741</b>	<b>- 324</b>	<b>-3 099 346</b>	<b>2 482 413</b>



**Информация об операциях (сделках) со связанными с ОАО КБ «Солидарность» сторонами**

Наименование показателя	Акционеры	Компании под общим контролем	Прочие связанные стороны	Основной управленческий аппарат	Всего операций со связанными сторонами на 01.01.2016	Акционеры	Компании под общим контролем	Прочие связанные стороны	Основной управленческий аппарат	Всего операций со связанными сторонами на 01.01.2015
Операции и сделки										
1. Ссуды, в т.ч:	630 654		3 311 316	11 666	3 953 636	293 360		4 086 259	17 710	4 397 329
просроченная задолженность	300 654		3 300 000		3 600 654	139 907				139 907
2. Резервы на возможные потери по ссудам	217 122		168	11 666	228 956	139 883		3 807	3 719	147 509
3. Вложения в ценные бумаги			14 400		14 400			20 889		20 889
4. Средства, размещенные в кредитных организациях			2 711 374		2 711 374			482 198		482 198
5. Средства клиентов	6 538	199 599	60 231	2 749	269 117		243 479		1 329	244 808
6. Выпущенные долговые обязательства										-
7. Безотзывные обязательства	2 646		14 058		16 704	625				625
8. Выданные гарантии и поручительства										-
9. Условное обязательство	330 000				330 000					
Доходы и расходы										
1. Процентные доходы	15 000		509 460		524 460	2 108		448 000	226	450 334
2. Процентные расходы	890		6 385	423	7 698			3 047	67	3 114
3. Комиссионные доходы										
4. Прочие расходы	103				103			4 095		4 095

Аудиторское заключение

Все сделки с заинтересованными сторонами, осуществленные в 2015 и 2014 гг., были должным образом согласованы соответствующими органами управления Банка.

### **8.9 Управление риском ликвидности**

Политика в области управления риском ликвидности отражена в «Положении об основных принципах управления активами и пассивами Банка, валютными и процентными рисками, системе процентного ценообразования», утвержденном Приказом Председателя Правления № 404а от 18.10.2014г).

Основной принцип управления ликвидностью – контроль за сбалансированностью по срокам обязательств Банка и финансовых активов. Политику в области управления ликвидностью формирует Комитет по активам и пассивам. Система управления ликвидностью Банка включает в себя две составляющие:

- управление текущей платежной позицией - направлена на поддержание положительной платежной позиции во всех видах валют на конец текущего операционного дня;

- управление ликвидностью баланса Банка - направлена на обеспечение достаточной степени вероятности выполнения Банком своих обязательств.

Основным документом, отражающим текущую платежную позицию Банка, является финансовый план дня, ежедневно подготавливаемый и представляемый на оперативное совещание руководству Банка Казначейством. Ответственными за своевременность и достоверность предоставления данных являются начальники соответствующих подразделений, в их отсутствие - заместители начальников (ведущие специалисты) этого же подразделения. Персональная ответственность за ведение платежных позиций и движений по корреспондентским счетам во всех валютах возлагается на начальника Казначейства.

С целью обеспечения ликвидности Казначейство:

- формирует резерв ликвидных активов первой (активы в денежной форме) и второй (активы, легко преобразуемые в денежную форму) очереди и управление ими;

- заключает сделки по привлечению и размещению денежных средств под обеспечение ценных бумаг и валютных ценностей;

- осуществляет операции с векселями 3-х лиц;

- контролирует количество и состав банков-контрагентов, открывающих на Банк кредитные линии;

- ведет переговоры об увеличении общей суммы открытых на Банк лимитов в банках-контрагентах;

- заключает договоры с Банком России на проведение операций рефинансирования;

- поддерживает/контролирует необходимое количество ценных бумаг инвестиционного/торгового портфелей, которые могут быть приняты в качестве залогов, для ломбардного кредитования в Банке России и/или кредитования по сделкам РЕПО на финансовых рынках.

В целях разработки долгосрочной стратегии Банка Казначейство формирует и контролирует платежный календарь, представляющий собой прогноз динамики изменения ликвидности Банка на длительную перспективу, позволяющий осуществлять планирование дальнейшей деятельности Казначейства и банка в целом.

Управление ликвидностью баланса банка является основным механизмом, обеспечивающим выполнение банком своих обязательств независимо от действий контрагентов.


Организационная структура Банка в части управления риском ликвидности и деятельности по привлечению фондирования, установлению лимитов и внутригрупповому кредитованию включает:

*Комитет по активам и пассивам (далее – КАП):*

- утверждает структуру баланса и его основных пропорций;

- осуществляет управление рисками ликвидности, достаточности собственных средств (капитала) Банка;

- утверждает объем вложений Банка в различные финансовые инструменты;



- утверждает уровень ставок по привлечению и размещению ресурсов, установлению доходной маржи, возможных отклонений процентных ставок по отдельным видам операций в пределах минимально и максимально возможных величин, установленных Правлением Банка;

- утверждает лимиты на торговые и инвестиционные портфели, требования по диверсификации портфеля, лимиты по торговым и рыночным операциям, лимиты на возможные потери по рыночным инструментам;

- утверждает размер минимальных первоначальных и дополнительных взносов по депозитам.

- утверждает внутренние лимиты по отдельным видам операций и лимитов на подразделения в рамках своих полномочий.

#### *Казначейство:*

- управляет риском ликвидности, валютным, процентным и рыночным рисками Банка:

- обеспечивает установление соответствующих внутренних лимитов и нормативов и утверждение их КАП;

- распределяет лимиты между подразделениями Банка;

- в рамках утвержденных лимитов и нормативов, а также при превышении таковых каким-либо из подразделений с целью приведения превышенных лимитов в установленные пределы инициирует и заключает сделки на рынках МБК, ценных бумаг, форекс и производных финансовых инструментов;

- участвует в согласовании новых (и модификаций существующих) инструментов, планируемых к использованию подразделениями Банка;

- осуществляет распределение ресурсов между подразделениями Банка;

- выносит на рассмотрение КАП минимальные и максимальные разрешенные клиентские ставки по пассивным и кредитным продуктам Банка;

- выносит на рассмотрение КАП трансфертные ставки, по которым продает и покупает ресурсы у дивизионов;

- устанавливает индивидуальные курсы и ставки внутренних казначейских сделок;

- согласует подразделениям отклонения от стандартных ставок;

- согласует дивизионам целевые объемы привлечений и размещений ресурсов;

- устанавливает плату за привлеченную сверх запланированного объема или недоразмещенную ликвидность;

- выносит на рассмотрение КАП решения о приостановке кредитования;

- согласует профили (новых) пассивных и кредитных продуктов, тарифных планов;

- ведет платежную позицию текущего дня;

- осуществляет подготовку управленческой отчетности о состоянии активов и пассивов;

- совершенствует программное обеспечение, используемое при выполнении процессов управления активами и пассивами

- устанавливает валютно-обменные курсы


- совершенствует процессы управления активами и пассивами, разрабатывает необходимые процедуры, нормативы, политики и т.п.

#### *Служба риск-менеджмента*

- подготавливает регулярную отчетность по утилизации лимитов и нормативов подразделениями Банка (кроме нормативов, установленных Банком России, контролируемых Управлением отчетности и планирования)

- информирует ответственные подразделения, Казначейство, Главного бухгалтера и руководителей банка о превышении лимитов и нормативов (кроме обязательных нормативов ЦБ РФ)

- осуществляет оценку кредитного риска в процессе межбанковского кредитования, кредитования инвестиционных компаний, применимо к сделкам по продаже и покупке иностранной валюты и сделкам с производными финансовыми инструментами, а также применимо к вложениям



в ценные бумаги (в т.ч. в части вложений в векселя третьих лиц), обеспечивает установление КАП и контроль соответствующих лимитов (в том числе лимитов на эмитента и лимитов вложений в бумаги одного вида).

- осуществляет анализ и контроль кредитного риска в процессе межбанковского кредитования.

*Управление Отчетности и Планирования (УОП)*

- осуществляет расчет обязательных экономических нормативов Банка России, их оперативный контроль и прогнозирование;

- информирует ответственные подразделения, Казначейство, Главного бухгалтера и руководителей банка о превышении нормативов.

*Управление по сопровождению банковских операций*

- ведет первичную регистрацию, оформление и учет сделок, заключенных Казначейством,

- осуществляет оперативный контроль за отдельными лимитами и нормативами (кроме обязательных экономических нормативов Банка России),

- готовит и предоставляет соответствующие отчеты о сделках, портфелях и позициях в Службу риск-менеджмента, Управление отчетности и планирования и Казначейство.

- ведет первичную регистрацию, оформление и учет сделок привлечения межбанковских ресурсов, а также сделок продажи долговых обязательств Банка, покупателями которых могут быть и кредитные учреждения; готовит и предоставляет соответствующие отчеты и информацию о сделках и портфелях в Казначейство;

- ведет первичную регистрацию, оформление и учет сделок размещения межбанковских кредитов или иных операций кредитного характера; готовит и предоставляет соответствующие отчеты и информацию о сделках и портфелях в Казначейство;

- осуществляет оперативный контроль за соответствием оформляемых сделок согласованным профилям продуктов и установленным КАП минимальным/максимальным клиентским ставкам.

*Факторы возникновения риска ликвидности:*

- несбалансированность финансовых активов и финансовых обязательств банка;

- несвоевременное исполнение финансовых обязательств одним или несколькими контрагентами банка;

- возникновение непредвиденной необходимости немедленного и единовременного исполнения банком своих финансовых обязательств;

- одновременное наступление обстоятельств, связанных с несвоевременным исполнением обязательств контрагентами перед банком и самим банком перед контрагентами.

В целях контроля за состоянием ликвидности Банка рассчитываются нормативы мгновенной, текущей, долгосрочной ликвидности в соответствии с требованиями ЦБ РФ.

На 1 января 2016 сложились следующие величины нормативов ликвидности:

Контрольное значение	Норматив	факт на 01.01.2016	факт на 01.01.2015
Минимум 15%	Норматив мгновенной ликвидности (Н2)	349,1%	85,0%
Минимум 50%	Норматив текущей ликвидности (Н3)	541,3%	143,1%
Максимум 120%	Норматив долгосрочной ликвидности (Н4)	0,0%	39,7%

В рамках анализа ликвидности особое внимание уделяется концентрации кредитного риска. Учитывается также концентрация депозитов, вкладов или полученных Банком кредитов и определяется риск, вытекающий из такой концентрации.





В целях определения возможного влияния негативных факторов на уровень ликвидности Банком проводится стресс-тестирование ликвидности с применением методики, определенной внутренним документом Банка - Положением о проведении стресс-тестирования а ОАО КБ «Солидарность» от 11.06.2015г., утвержденным Приказом Председателя Правления № 275 от 08.07.2014г., Приказом Председателя Правления № 165 от 11.06.2015г.

Основными факторами риска, учитываемые при проведении стресс-тестирования ликвидности, являются: кредитный риск; риск ликвидности (риск, вытекающий из риска невозврата кредитов и риска, возникшего вследствие резкого и незапланированного оттока пассивов банка); рыночный риск.

Стресс-тестирование по данному риску имеет целью не определение максимально возможных потерь, а оценку возможностей сохранения платежеспособности при наступлении неблагоприятных сценариев. При этом используются следующие сценарии:

Неглубокий кризис финансовых рынков – невозможно рефинансировать заимствования с финансовых рынков в течение 1-го месяца.

Глубокий кризис финансовых рынков - невозможно рефинансировать заимствования с финансовых рынков в течение 3-х месяцев.

Бегство вкладчиков – снятия со счетов физических лиц составляют 15% в течение 1-го месяца, снятия со счетов юридических лиц – 20% в течение 1-го месяца.

Глубокий кризис финансовых рынков и бегство вкладчиков – комбинация 2-го и 3-го сценария.

Глубокий кризис финансовых рынков и кредитные потери – комбинация 2-го сценария из риска ликвидности и 3-го сценария из кредитного риска (потеря 3-х крупнейших кредитов).

Глубокий кризис финансовых рынков, кредитные потери и изменение стоимости валюты - реализуется 5-ый сценарий, кроме того учитываются возможные дополнительные расходы по предполагаемым операциям с иностранной валютой (по конвертации ресурсов), для перекрытия дефицита в иностранной валюте за счет профицита в рублях (либо наоборот) исходя из курсовой разницы в размере 5 рублей.

По результатам стресс-теста ликвидности на 01.01.2016 уровень риска приемлем по всем шести сценариям.

Публичное раскрытие банком достоверной информации о состоянии ликвидности и в целом о своей деятельности является важным элементом управления ликвидностью, т.к. оказывает позитивное влияние на мнение участников рынка и, соответственно, на устойчивость банка, в т.ч. в случае возникновения неблагоприятных обстоятельств.

Раскрытие информации осуществляется на официальном интернет сайте Банка [http://www.solid.ru/about/emitent/fin\\_reports/](http://www.solid.ru/about/emitent/fin_reports/) в форме публикуемой бухгалтерской отчетности

### **8.10 Управление рыночным риском**

В настоящее время в Банке разработаны и утверждены необходимые внутренние документы по управлению рыночными рисками.

Уровни принятия Решения о вложении в финансовые инструменты принимает Комитет по активам и пассивам

На основе требований Инструкции Банка России № 139-И "Об обязательных нормативах банков" и Положения Банка России № 387-П "О порядке расчета кредитными организациями величины рыночного риска" Банк на регулярной (ежедневной) основе проводит расчет совокупного рыночного риска.

В рамках расчета показателя, характеризующего совокупную величину рыночного риска, производится оценка процентного, фондового и валютного рисков.

С целью расчета размера процентного риска Банк вычисляет суммы общего и специального процентных рисков. Величина процентного риска складывается из их суммы.

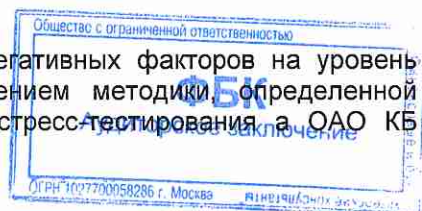
Фондовый риск оценивается как сумма общего и специального фондовых рисков.



**Динамика размера рыночного риска за 2015 год**

N строки	Наименование риска	Размер риска на 01.01.16 (тыс. руб.)	Размер риска на 01.01.15 (тыс. руб.)
1	2	3	4
	Для целей расчета норматива Н1.0		
1	Процентный риск (ПРО)	30 283	82 187
2	- общий процентный риск (ОПРО)	22 847	55 917
3	- специальный процентный риск (СПРО)	7 436	26 270
4	Фондовый риск (ФРО)	0	10 446
5	- общий фондовый риск (ОФРО)	0	5 223
6	- специальный фондовый риск (СФРО)	0	5 223
7	Валютный риск (ВР)	4 657	-
8	Рыночный риск (РРО)	383 194,5	1 157 914
	Для целей расчета норматива Н1.1		
11	Процентный риск (ПР1)	30 283	82 187
12	- общий процентный риск (ОПР1)	22 847	55 917
13	- специальный процентный риск (СПР1)	7 436	26 270
14	Фондовый риск (ФР1)	0	10 446
15	- общий фондовый риск (ОФР1)	0	5 223
16	- специальный фондовый риск (СФР1)	0	5 223
18	Рыночный риск (РР1)	4 657	1 157 914
	Для целей расчета норматива Н1.2		
21	Процентный риск (ПР2)	30 283	82 187
22	- общий процентный риск (ОПР2)	22 847	55 917
23	- специальный процентный риск (СПР2)	7 436	26 270
24	Фондовый риск (ФР2)	0	10 446
25	- общий фондовый риск (ОФР2)	0	5 223
26	- специальный фондовый риск (СФР2)	0	5 223
28	Рыночный риск (РР2)	4 657	1 157 914

Кроме того, в целях определения возможного влияния негативных факторов на уровень рыночного риска проводится стресс-тестирование с применением методики, определенной внутренним документом Банка - Положением о проведении стресс-тестирования, а ОАО КБ



«Солидарность» от 11.06.2015г. (утверждено приказом Председателем Правления от 11.06.2015г. № 165)

По результатам стресс-теста ликвидности на 01.01.2016 уровень риска приемлем по всем сценариям.

### **8.11 Управление валютным риском**

Процесс управления валютным риском в ОАО КБ «Солидарность» строится на основании внутренних регламентных документов, которые дают определение валютного риска, содержат описание процедур в области процесса управления валютным риском, устанавливают лимиты, ограничивающие валютный риск, определяют участников процесса управления и контроля за валютным риском и их функции.

При проведении спекулятивных конверсионных операций дилерами Казначейства проводится анализ, в рамках которого идентифицируются и измеряются валютные риски, связанные с валютными инструментами. Спекулятивные торговые операции с иностранными валютами ограничены различными лимитами. Расчет валютного риска в границах расчета рыночного риска выполняется Отделом отчетности и планирования по РСБУ.

### **8.12 Управление процентным риском**

Управление процентным риском основано на положениях, определенных в «Политике управления процентным риском» (утверждена Приказом № 404аа от 18.10.2014г.) - внутренним документе, разработанным Банком. Данный документ, имеет целью утвердить систему внутренних показателей и нормативов, ограничивающих процентный риск и потери от изменения рыночных ставок в приемлемых для Банка пределах.

Настоящие нормативы являются обязательными, они контролируются и поддерживаются в установленных пределах Казначейством.

Процентный риск измеряется на основе гээп-анализа по методике, изложенной в Письме ЦБ РФ №15-1-3-6/3995 от 02.10.2007г.

Для гээп-анализа используется отчетность, предоставляемая по форме 0409127 «Сведения о риске процентной ставки».

Риск экстремальных потерь от неблагоприятного изменения процентных ставок рассчитывается по следующему сценарию:

- параллельный сдвиг кривой доходностей на 400 базисных пунктов.

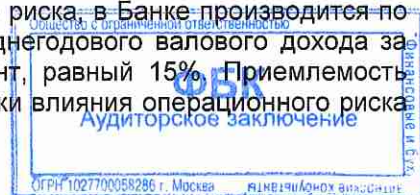
### **8.13 Управление операционным риском**

Управление операционным риском осуществляется в Банке в соответствии с «Политикой по управлению операционными рисками в ОАО КБ «Солидарность» утвержденной Правлением Банка (протокол № 332 от 11.02.2015г.). Ответственным сотрудником по сбору, систематизации и предоставлению информации об уровне операционного риска является Руководитель отдела по управлению операционными рисками Службы риск-менеджмента. Данное подразделение независимо от структурных подразделений Банка, осуществляющих операции, несущие риски потерь.

Сбор и регистрация данных проводится путем периодической подготовки отчетов структурными подразделениями о зарегистрированных фактах, а также фактах, не приведших к прямым потерям. Для каждого факта операционных потерь или консолидированной записи о нескольких фактах потерь проводится классификация по типам операционных потерь и по направлениям деятельности.

В Банке определена процедура рассмотрения и утверждения новых продуктов, в т.ч. кредитных. Новые продукты утверждаются в форме утверждения карточки продукта/услуги, в которой описываются основные условия предоставления продуктов.

Расчет капитала, необходимого для покрытия операционного риска, в Банке производится по методу, основанному на расчете величины положительного среднегодового валового дохода за последние 3 года, умноженного на фиксированный коэффициент, равный 15%. Приемлемость уровня операционного риска для Банка определяется путем оценки влияния операционного риска



на норматив достаточности собственных средств (капитала) Банка (Н1) на отчетную квартальную дату.

В соответствии «Политикой по управлению операционным риском в ОАО КБ «Солидарность» элементами минимизации операционного риска являются также:

Аутсорсинг - передача на договорной основе непрофильных функций другим организациям, которые специализируются в конкретной области и обладают соответствующим опытом, знаниями, техническими средствами. Аутсорсинг является одним из механизмов передачи риска.

Страхование операционного риска. Банк организует страхование операционного риска в рамках ежегодной программы страхования рисков. Структурные подразделения подготавливают предложения о необходимости страхования определенного вида риска деятельности. Для целей снижения возможных потерь, Банк страхует:

- здания и иное имущество (банкоматы, денежные средства) - от разрушений, повреждений, утраты в результате стихийных бедствий и других случайных событий, а также в результате действий третьих лиц;

- сотрудников банка (инкассаторов) — от несчастных случаев и причинения вреда здоровью;

- ответственность Банка перед третьими лицами (страхование транспорта).

Банк оценивает целесообразность использования страхования с учетом как стоимости страхования, так и вероятности наступления и влияния страхового события на финансовое положение Банка. Оценки страховщиков, произведенные в ходе заключения договора о страховании, могут быть использованы в целях оптимизации управления операционным риском. При заключении договоров страхования Банком обращается особое внимание на процедуры и сроки выплат страхового возмещения.

Разработка системы мер по обеспечению непрерывности и (или) восстановлению финансово-хозяйственной деятельности, включая планы действий на случай непредвиденных обстоятельств (планы мероприятий по обеспечению непрерывности и (или) восстановления финансово-хозяйственной деятельности). В указанные планы включены следующие элементы: определены защищаемые внутренние процессы; степень обеспечиваемой защиты (поддержание в течение определенного времени нормального режима работы); процедуры перехода в аварийный режим и порядок работы в этом режиме; необходимые ресурсы; перераспределение функций, полномочий и обязанностей подразделений и сотрудников; порядок восстановления работоспособности нарушенных внутренних процессов и систем и возврата к нормальному режиму работы; дополнительные процедуры нормального режима работы.

#### **8.14 Управление риском потери деловой репутации**

Основные принципы управления риском потери деловой репутации, в том числе порядок оценки риска и методы его минимизации определены в Политике по управлению риском потери деловой репутации (репутационным риском) в ОАО КБ «Солидарность», утвержденной Правлением Банка . (протокол № 287 от 05.08.2013г.).

В качестве репутационного риска Банком определен вид риска, связанный с возникновением убытков Банка вследствие уменьшения числа клиентов (контрагентов) в результате формирования в обществе негативного представления о финансовой устойчивости Банка, качестве оказываемых им услуг или характере деятельности.

Основой выявления признаков репутационного риска в Банке служит анализ информации о Банке в средствах массовой информации. Сбор информации производит Управление по связям с общественностью и рекламе.

#### **8.15 Управление правовым риском**

Управление правовым риском осуществляется на основе «Политики по управлению правовым риском», утвержденной Правлением Банка (протокол № 332 от 11.02.2015г.). являющейся неотъемлемой частью Политики. Порядок сбора информации об уровне правового риска определен в «Порядке оценки уровня правового риска ОАО КБ «Солидарность», утвержденном Правлением Банка (протокол № 332 от 11.02.2015г.). являющемся неотъемлемой частью Политики.



Система управления правовым риском состоит из следующих этапов: выявление и оценка правового риска, определение приемлемого уровня (система лимитов), система полномочий и принятия решений, контроль за правовым риском при разработке и внедрении новых технологий и условий осуществления банковских операций и других сделок, минимизации правового риска, мониторинга и контроля.

Подразделением, ответственным за оценку уровня принимаемого правового риска, является Служба риск-менеджмента, которая независима от структурных подразделений Банка, осуществляющих операции (сделки), несущие риски потерь. Выявление и оценка уровня правового риска осуществляется Банком на постоянной основе. Сбор и регистрация данных проводится путем периодической подготовки отчетов о зарегистрированных фактах потерь.

Ежегодно Правлением Банка утверждаются лимиты показателей, используемых для оценки уровня правового риска. Для осуществления мониторинга правового риска Банк с июля 2006 года ведет аналитическую базу данных о понесенных потерях.

В Банке разработана Инструкция о порядке разработки, утверждения, хранения и отмены регламентных документов в ОАО КБ «Солидарность». При разработке внутренних регламентных документов Банка в обязательном порядке участвуют: Юридическое управление, руководители структурных подразделений Банка, деятельность которых затрагивает документ, Служба внутреннего контроля, Служба риск-менеджмента.

После утверждения внутренний регламентный документ подлежит обязательному размещению в Базе данных в LN «Каталог нормативных документов Солидарность» КНБС), которая содержит регламентную базу Банка, в т.ч. по стандартам группы «Лайф». БД КНБС доступна для обозрения всеми служащими Банка в режиме постоянного времени.

Мониторинг законодательства осуществляет Юридическое Управление Банка и руководители структурных подразделений на постоянной основе. Для целей мониторинга используются информационно-правовые программы «КонсультантПлюс», «Гарант», ДБ КНБС, База данных в LN «Мониторинг нормативных документов».

В нарушение пункта 2.1 "Положения об организации внутреннего контроля в кредитных организациях и банковских группах" (утв. Банком России 16.12.2003 N 242-П) Банком не были внесены в действующую редакцию Устава Банка сведения о Службе внутреннего аудита.

Устав ОАО КБ «Солидарность» в действующей редакции был утвержден внеочередным общим собранием акционеров ОАО КБ «Солидарность» 21.04.2014, согласован Банком России 06 августа 2014г.

29 июня 2015 года на годовом собрании акционеров ОАО КБ «Солидарность» был утвержден Устав ОАО КБ «Солидарность» в новой редакции.

В данную редакцию были внесены изменения, связанные с приведением Устава в соответствие с требованиями Гражданского кодекса Российской Федерации и требованиями новой редакции Положения Банка России от 16.12.2003 № 242-П «Об организации внутреннего контроля в кредитных организациях и банковских группах».

Устав ОАО КБ «Солидарность» в новой редакции был сдан для государственной регистрации в Банк России, Банк России вернул документы для исправления допущенных ошибок.

В связи с введением в ОАО КБ «Солидарность» 12.08.2015 временной администрации по управлению банком, документы на государственную регистрацию Устава в новой редакции в Банк России повторно не подавались.

Устав в новой редакции, содержащий изменения, связанные с приведением Устава в соответствие с требованиями Гражданского кодекса Российской Федерации и требованиями новой редакции Положения Банка России от 16.12.2003 № 242-П «Об организации внутреннего контроля в кредитных организациях и банковских группах» будет сдан на государственную регистрацию в Банк России после его утверждения общим собранием акционеров ОАО КБ «Солидарность».



### 8.16 Управление стратегическим риском

В качестве стратегического риска Банком определен вид риска, связанный с возникновением убытков Банка вследствие ошибок и недостатков, допущенных при принятии решений, определяющих стратегию деятельности и развития Банка. Стратегией ОАО КБ «Солидарность» на период до 2015 года (утверждена решением Совета директоров 15 ноября 2011 года, протокол №3) определена основная цель развития Банка, заключающаяся в формировании долгосрочной финансовой устойчивости Банка.

В Банке разработана «Политика управления стратегическим риском в ОАО КБ «Солидарность» (утверждена приказом Президента № 127.3.О от 31.07.2007г.). Целью управления стратегическим риском является поддержание принимаемого на себя Банком риска на уровне, определенном Банком в соответствии с собственными стратегическими задачами. Приоритетным является обеспечение максимальной сохранности активов и капитала на основе уменьшения (исключения) возможных убытков. Управление риском осуществляется Казначейством посредством анализа текущего финансового положения Банка и определения задач, сопутствующих стратегическим целям Банка.

### 8.17 План мероприятий на случай возникновения нестандартных и чрезвычайных ситуаций

Мероприятия на случай возникновения нестандартных и чрезвычайных ситуаций, способных подорвать финансовую устойчивость Банка, спровоцировать потерю платежеспособности, оказать существенное, негативное влияние на капитал и финансовые результаты деятельности определен в «Плане действий, направленных на обеспечение непрерывности деятельности и (или) восстановления деятельности ОАО КБ «Солидарность» в случае возникновения нестандартных и чрезвычайных ситуаций» (утвержден Советом Директоров № 8 от 22.04.2015г.). Порядок реализации непрерывности процесса функционирования систем, осуществляется в соответствии с требованиями Политики информационной безопасности ОАО КБ «Солидарность», Планом обеспечения непрерывности работы и восстановления работоспособности информационной системы ОАО КБ «Солидарность» в кризисных ситуациях.

## 9. Информация о публикации годовой бухгалтерской (финансовой) отчетности

В соответствии с Указанием Банка России от 25.10.2013г. № 3081-У «О раскрытии кредитными организациями информации о своей деятельности», решение о способе раскрытия информации годовой отчетности кредитная организация принимает самостоятельно.

Руководством Банка принято решение публиковать годовой отчет, включающий все формы отчетности и пояснительную информацию путем размещения на странице в сети Интернет, используемой Банком для раскрытия информации, по адресу [www.solid.ru](http://www.solid.ru), не позднее 10 рабочих дней после проведения годового общего собрания акционеров утвердившего годовую отчетность Банка.

Отчет представляется Банком в территориальное учреждение Банка России, осуществляющие надзор за деятельностью Банка, не позднее 3 рабочих дней после дня раскрытия годовой бухгалтерской (финансовой) отчетности.

В течение 2015 года, а также за период с 1 января 2016 года до даты составления годового отчета не происходило каких-либо иных событий, раскрытие которых необходимо в пояснительной информации к годовой отчетности в соответствии с действующим законодательством Российской Федерации.

Временно исполняющий обязанности  
Председателя  
Правления ОАО КБ «Солидарность»

С.К. Волошин

Главный бухгалтер

19.05.2016 г.



Толстова Ю.А.



Общество с ограниченной ответственностью  
**ФБК**  
Аудиторское заключение  
ОГРН 1027700058286 г. Москва

Всего пронумеровано и сброшюровано

78 листов

Президент ООО «ФБК» Грант Thornton

Руководитель преемства

**ФБК**

И.Р. № 484334  
г. МОСКВА

480