

БАНК  
СОЛИДАРНОСТЬ

БАНК  
СОЛИДАРНОСТЬ

# ГОДОВОЙ ОТЧЕТ СОЦИАЛЬНЫЙ ОТЧЕТ

ANNUAL REPORT  
SOCIAL REPORT

Вглядитесь, и вам откроется главное.

2008







# ГОДОВОЙ ОТЧЕТ СОЦИАЛЬНЫЙ ОТЧЕТ

ANNUAL REPORT  
SOCIAL REPORT


Привычная точка зрения дает нам статичное представление о предметах и событиях.

Чуть измените угол обзора, взгляните иначе, и Вы увидите перспективу, трехмерный объем, новые цели.

Сочетайте разные возможности, группируйте ресурсы, добавьте новых красок.

Вглядитесь, и Вам откроется главное.

## 2008



ВГЛЯДИТЕСЬ,  
И ВАМ ОТКРОЕТСЯ  
ГЛАВНОЕ





БАНКА  
СОЛМАРНОСТ



# ГЛАВНОЕ СОБЫТИЕ 2008 ГОДА: ОБРАЗОВАНА НОВАЯ БАНКОВСКАЯ ГРУППА

В конце 2008 года в Самарской области была образована новая банковская группа, в которую вошли ОАО КБ «Солидарность» (г. Самара) и ООО «ПотенциалБанк» (г. Жигулевск).

Один из крупнейших участников банковского рынка Тольятти – ООО «ПотенциалБанк» – серьезно пострадал в результате кризиса ликвидности. С 16 октября банк ввел ограничение на досрочное снятие вкладов в размере 10 тысяч рублей в день. С 30 октября «ПотенциалБанк» ввел мораторий на выдачу вкладов физлицам до 10 ноября.

6 ноября Совет директоров Центробанка РФ принял положительное решение об участии в санации «ПотенциалБанка» самарского ОАО КБ «Солидарность». Вечером 7 ноября в банке «Солидарность» состоялось совещание топ-менеджмента этого кредитного учреждения под председательством президента Олега Синецына. На совещании обсуждались проблемы «ПотенциалБанка» и пути выхода из кризисной ситуации.

10 ноября 2008 года была образована новая банковская группа.

С 13 ноября 2008 года банк «Солидарность» приступил к осуществлению первых практических шагов по санации «ПотенциалБанка».

Под контролем и при поддержке банка «Солидарность» все филиалы пострадавшего кредитно-финансового учреждения приступили к обслуживанию вкладчиков банка. В связи с оперативным и полным информированием частных и юридических лиц, прозрачностью ситуации, взятой под контроль банком «Солидарность», в филиалах жигулевского банка не наблюдалось ажиотажного поведения клиентов, работа всех филиалов проходила в спокойном, деловом режиме. В подавляющем большинстве вкладчики принимали решение сохранить свои вклады в «ПотенциалБанке».

Была осуществлена плановая загрузка денежными средствами банкоматной сети «ПотенциалБанка». На 14 ноября 2008 года необходимым объемом наличности пополнены более половины банкоматов. К 28 ноября «ПотенциалБанк» в полном объеме восстановил обслуживание клиентов через банкоматы как самого «ПотенциалБанка», так и через банкоматы других кредитно-финансовых учреждений. Было возобновлено обслуживание клиентов по банковским картам VISA.

13 и 14 ноября были в полном объеме осуществлены мероприятия по расчету с картотеккой. В соответствии с планом санации «ПотенциалБанк» приступил к осуществлению валютно-обменных операций и кредитованию. С 24 ноября был начат процесс кредитования юридических лиц, осуществляющих свою деятельность в реальном секторе экономики.

Операционные кассы банка стали стабильно пополняться наличными денежными средствами. Было восстановлено обслуживание клиентов через платежные системы Contact и Western Union.

С 13 ноября 2008 года к исполнению своих обязанностей приступил новый председатель Правления «По-

тенсиалБанка» Игорь Иванов. Ранее он возглавлял филиал банка «Солидарность» в Тольятти.

Полностью подтвердились мнения независимых экспертов, высказанные в средствах массовой информации, что ситуация в «ПотенциалБанке» при поддержке банка «Солидарность» может стабилизироваться уже в 20-х числах ноября.

27 февраля 2009 года состоялось заседание Совета директоров банка «Потенциал». В работе заседания принял участие новый член Совета, директор департамента реструктуризации банков государственной корпорации «Агентство по страхованию вкладов» Георгий Агапцев.

На заседании Совета директоров банка «Потенциал» были рассмотрены вопросы по утверждению бюджета «ПотенциалБанка» на 2009 год и ход мероприятий по санации банка. Заседание прошло под руководством председателя Совета директоров Олега Синецына.

Включение в состав Совета директоров Георгия Агапцева обусловлено необходимостью обеспечения надлежащего контроля со стороны АСВ за проводимыми мероприятиями по финансовому оздоровлению ООО «ПотенциалБанка», а также для повышения эффективности взаимодействия между АСВ и инвестором – ОАО КБ «Солидарность». Тем более что в случае с банковской группой «Солидарность»-«Потенциал» опробуется новаторский механизм санации одного регионального банка другим. На заседании Совета директоров были озвучены промежуточные итоги санирования.

Участие «Солидарности» в санации «ПотенциалБанка» стабилизировало положение кредитно-финансового учреждения, вернуло доверие клиентов, позволило продемонстрировать рост финансовых показателей. Так, ссудная задолженность в «ПотенциалБанке» на 1 декабря составляла 3,4 млрд рублей, а к 1 февраля 2009 года превысила 3,8 млрд рублей. Был остановлен отток по вкладам, удовлетворены все потребности частных лиц в получении денежных средств. Вклады физических лиц с 2,11 млрд рублей на 1.12.08 г. выросли до 2,15 млрд рублей на 1.02.09 г. Рост показателей примечателен тем, что еще в ноябре 2008 года банку приходилось решать экстренные задачи по выводу «ПотенциалБанка» из кризиса: обеспечивать бесперебойную работу с юридическими и физическими лицами, восстанавливать работу сети банкоматов, рассчитываться по картотекке неоплаченных платежей.

При принятии бюджета на 2009 год основной упор был сделан на продолжение стабилизации работы ООО «ПотенциалБанка» и оптимизации работы банковской группы в целом. Среди первоочередных задач в непростых экономических условиях текущего года намечено: контроль и снижение рисков, кредитование реального сектора экономики, в частности юридических лиц Тольятти и Жигулевска, открытие новых вкладов для физических лиц с рыночными ставками по вкладам, формирование и обслуживание портфеля ценных бумаг, привлечение новых клиентов на обслуживание в банк.

---

## NEW BANKING GROUP ESTABLISHED

In late 2008 a new banking group was established in Samara Region including OAO CB Solidarnost and OOO Potentialbank.

Potentialbank, one of the leading bankers of Togliatti, was hit heavily by the liquidity squeeze, and on November 6, 2008 its Board of Directors decided to start rehabilitation procedure controlled by Solidarnost. On November 13, 2008 Solidarnost started the rehabilitation, all branches and offices of Potentialbank could continue their operations, all ATMs commenced encashment and acquiring, so the bank could avoid panic among its depositors.

On the same day a new CEO of Potentialbank, Igor Ivanov, was appointed. Formerly Mr. Ivanov headed the Togliatti Branch of Solidarnost. On November 14, 2008 Potentialbank resumed its lending transactions.

The meeting of Potentialbank Board of Directors held on February 27, 2009 sounded out some intermediary results of rehabilitation. Particularly, the bank's loan debt worth 3,4 bn. roubles as of December 1, 2008 exceeded 3,8 bn on February 1, 2009. Retail deposits grew from 2,11 bn roubles as of December 1, 2008 up to 2,15 bn on February 1, 2009.



Уважаемые акционеры, клиенты банка, партнеры по бизнесу, коллеги!

Для банка «Солидарность» 2008 год был наполнен большим количеством событий в деловой и социальной сфере. Прошедший год стал годом рождения банковской группы, временем последовательного укрепления «Солидарности», периодом повышения доверия клиентов к деятельности банка, годом знаковых позитивных бизнес-решений.

В связи с мировым финансовым кризисом, разразившимся в 2008 году, «обвалился» фондовый рынок, возросла стоимость денежных средств на рынке. Сам рынок до сих пор находится в состоянии неопределенности, нет нормальной инфраструктуры долгового рынка. Те хозяйствующие структуры, которые постоянно привлекали денежные средства с рынка, в такой ситуации, как правило, подвержены большому риску. Как риску ликвидности, так и риску процентных ставок. И в прошлом году, и сегодня принимаются экстренные меры по стабилизации мировой финансовой системы, но в любом случае это произойдет не сразу.

У банка «Солидарность» особая ситуация. Все события, которые пришлось преодолеть нашему банку с конца 2007 года, явились своеобразной подготовкой к событиям финансового кризиса в мире. Банк сегодня не имеет «длинных» позиций в акциях и облигациях корпоративного сектора, мы сбалансированы по ликвидности, не зависим от рынка межбанковского кредитования. Мы всегда по хорошему консервативно относились к вопросам кредитования юридических и частных лиц, а в 2008 году уделяли этому вопросу особое внимание. У «Солидарности» сегодня крепкие позиции с хорошими резервами.

Банк всегда активно работал с юридическими лицами, и сегодня корпоративные клиенты продолжают приходить в банк на расчетно-кассовое обслуживание, размещают деньги в депозиты. Мы пошли по пути активного развития ритейла, в частности привлечения денежных средств населения. Весной 2008 года мы утвердили программу развития подразделений банка до 2010 года. Программа развития офисов банковского обслуживания предусматривает открытие новых и реконструкцию существующих офисов в Самаре и Самарской области, рациональное использование филиальной сети всех участников банковской группы.

Главным событием 2008 года однозначно стало рождение новой банковской группы, куда вошли ОАО КБ «Солидарность» и ООО «ПотенциалБанк». Объединению в группу способствовали как объективные обстоятельства на кредитно-финансовом рынке Самарской области, так и стремление руководства ГК «Агентства по страхованию вкладов», Главного Управления Центрального банка России по Самарской области, банка «Солидарность» и «ПотенциалБанка» сохранить и придать новый импульс в работе жигулевского кредитно-финансового учреждения, объединить усилия двух крупных банков области для дальнейшего развития. Объединение банков в группу вывело на рынок банковских услуг перспективную, динамичную, сильную банковскую структуру, способную предоставить весь комплекс банковских услуг своим клиентам, готовую решать новые, масштабные задачи!

Председатель Совета директоров  
ОАО КБ «Солидарность»  
А.К.Титов

Президент  
ОАО КБ «Солидарность»  
О.Ю.Синицын

---

Dear shareholders, customers, business partners, and colleagues,

The year 2008 was full of events in business and social spheres for Solidarnost Bank. Last year was the time when a new banking group was established, the time to strengthen Solidarnost, the time of growing trust of customers to our business, and the time of landmark business solutions.

Stock market collapsed due to the global financial crisis, and open market borrowings became more expensive. The market itself is volatile, and there is no sound debt market infrastructure. Business entities regularly borrowing funds in the market are generally taking major risks, such as liquidity risk and interest risk. Both last year and today emergency measures are being taken to stabilize the global financial system, but anyway, this cannot be done at once.

Solidarnost is in a specific situation. All challenges we faced since late 2007 were a sort of preparation for the global financial crisis. Today the bank has no long positions in corporate shares and bonds, we are well-balanced in liquidity, and we do not depend on inter-bank lending. We were traditionally demonstrating robust conservatism in corporate and retail lending, and in 2008 we were paying special attention to these issues. The bank's today's position is strong with good reserves.

We were always active in corporate banking, and currently corporate customers continue addressing us for payment processing and deposit services. We started rapidly developing retail banking, mostly borrowings in this market. In the spring of 2008 Solidarnost approved the programme of branch network development up to 2010. This programme included opening new offices and reconstruction of existing ones in Samara and Samara Region, efficient use of branch networks of all banking group members.

Obviously, the main event of 2008 was forming the banking group including OAO CB Solidarnost and OOO Potentialbank. The merger was due to both the situation in the local financial market and efforts of Deposit Insurance Agency, the Main Branch of the Bank of Russia for Samara Region, and our banks to preserve the local credit institution and to give a fresh impetus to its operations, to combine the two banking businesses of Samara Region for their further development. This merger produced a promising, dynamically developing and strong banking structure for the financial market, which is capable of rendering the full range of services and ready to meet new major challenges.

Alexey Titov,  
Chairman of the Board  
of Directors

Oleg Sinitsyn,  
Chief Executive  
Officer

# ВИЗИТНАЯ КАРТОЧКА

## ПОЛНОЕ НАИМЕНОВАНИЕ:

Открытое акционерное общество  
коммерческий банк «Солидарность».

## КРАТКОЕ НАИМЕНОВАНИЕ:

ОАО КБ «Солидарность»

## НАЧАЛО ДЕЯТЕЛЬНОСТИ:

23 октября 1990 года

## ОАО КБ «Солидарность»:

- Один из крупных финансовых институтов Поволжья
- Член Ассоциации региональных банков России (Ассоциация «Россия»)
- Член Ассоциации российских банков (АРБ)
- Участник системы страхования вкладов физических лиц
- Член платежной системы SWIFT
- Член Национальной ассоциации участников фондового рынка (НАУФОР)
- Член Московской межбанковской валютной биржи (ММВБ)
- Член Некоммерческого партнерства «Фондовая биржа «Российская Торговая Система»
- Член Московской межбанковской валютной ассоциации (ММВА)
- Ассоциированный член международной пластиковой системы VISA
- Член Российской торговой системы «Золотая корона»
- Член фондовой биржи «Санкт-Петербург»
- Уполномоченный дилер ЦБ РФ по операциям с ЦББ на ММВБ
- Банк-агент компании AmEx
- Член Российского Союза промышленников и предпринимателей
- Финансовый партнер Фонда жилья и ипотеки Самарской области

## ГЕНЕРАЛЬНАЯ ЛИЦЕНЗИЯ

№554 Банка России на осуществление банковских операций, выдана 5 июня 2000 года

Лицензии профессионального участника рынка ценных бумаг, выданные Федеральной комиссией по рынку ценных бумаг на осуществление следующих видов деятельности:

Депозитарной /№163-03749-000100 от 15.12.00 г./  
Дилерской /163-02825-010000 от 16.11.00 г./  
Брокерской /№163-02782-100000 от 16.11.00 г./  
По управлению ценными бумагами  
/163-02856-001000 от 16.11.00 г./

## ЮРИДИЧЕСКИЙ АДРЕС:

443099, г. Самара, ул. Куйбышева, 90

Тел.: (846) 333-63-85, 270-41-28.

Факс (846) 332-61-30

e-mail: general@solid.ru

www.solid.ru

Корреспондентский счет №30101810800000000706

в ГРКЦ г. Самары

ИНН 6316028910. БИК 043601706.

Код ОКВЭД 65.12/65.22/65.23. КОД ОКПО 21291250

## ОСНОВНЫЕ КОРРЕСПОНДЕНТСКИЕ СЧЕТА БАНКА В ИНОСТРАННОЙ ВАЛЮТЕ:

American Express Bank, New York;  
VTB Bank (Deutschland) AG FFT;  
Commerzbank AG, Frankfurt am Main;  
Standard Chartered Bank, FFT;  
The Bank of Tokyo-Mitsubishi Ltd, Tokyo.

## ОСНОВНЫЕ КОРРЕСПОНДЕНТСКИЕ СЧЕТА БАНКА В РУБЛЯХ РФ:

Сбербанк России, Москва;  
Московский Деловой Мир, Москва;  
«Промсвязьбанк», Москва;  
«Газпромбанк», Москва;  
ВТБ Северо-запад, Санкт-Петербург

## АДРЕСА СОЦИАЛЬНОЙ ЗАБОТЫ:

- Трудовой коллектив Открытого акционерного общества коммерческого банка «Солидарность»
- Детский дом №1 (г. Самара)
- Дом ребенка «Солнышко» (г. Самара)
- Ветераны войны и труда Самарской области
- Самарский областной художественный музей
- Галерея «Виктория» (г. Самара)
- Всероссийский турнир по самбо имени И.Песоцкого (с. Кинель-Черкассы, Самарская область)
- Всероссийские игры по самбо среди сельских спортсменов (с. Кинель-Черкассы, Самарская область)
- Международный турнир по легкой атлетике на Кубок Губернатора Самарской области
- Самарский хоспис



---

## REFERENCE INFORMATION

**FULL NAME:**

Open Joint-Stock Company Commercial Bank Solidarnost

**ABBREVIATED NAME:**

OAO CB Solidarnost

**START OF OPERATIONS:**

October 23, 1990

**LEGAL ADDRESS:**

90 Ul. Kuibysheva, Samara 443099, Russia

Tel.: +7 846 333 63 85, +7 846 270 41 28

Fax: +7 846 332 61 30

e-mail: [general@solid.ru](mailto:general@solid.ru)

[www.solid.ru](http://www.solid.ru)

General Banking Licence №554 issued by the Central Bank of Russia dd June 5, 2000

Other licences available:

Depository №163-03749-000100 dd 15.12.2000

Dealership №163-02825-010000 dd 16.11.2000

Brokerage №163-02782-100000 dd 16.11.2000

Securities Management №163-02856-001000

dd 16.11.2000

**MAIN CORRESPONDENT BANKS ABROAD:**


American Express Bank, New York;

VTB Bank (Deutschland) AG FFT;

Commerzbank AG, Frankfurt am Main;

Standard Chartered Bank, FFT;

The Bank of Tokyo-Mitsubishi Ltd, Tokyo.







# 108 518 000

БУХГАЛТЕРСКИЙ БАЛАНС  
(ПУБЛИКУЕМАЯ ФОРМА) НА 01.01.2009

ОТЧЕТ О ПРИБЫЛЯХ И УБЫТКАХ  
(ПУБЛИКУЕМАЯ ФОРМА) ЗА 2008 ГОД

ОТЧЕТ ОБ УРОВНЕ ДОСТАТОЧНОСТИ КАПИТАЛА,  
ВЕЛИЧИНЕ РЕЗЕРВОВ НА ПОКРЫТИЕ  
СОМНИТЕЛЬНЫХ ССУД И ИНЫХ АКТИВОВ  
(ПУБЛИКУЕМАЯ ФОРМА) НА 01.01.2009

СВЕДЕНИЯ ОБ ОБЯЗАТЕЛЬНЫХ НОРМАТИВАХ  
(ПУБЛИКУЕМАЯ ФОРМА) НА 01.01.2009

ОТЧЕТ О ДВИЖЕНИИ  
ДЕНЕЖНЫХ СРЕДСТВ  
(ПУБЛИКУЕМАЯ ФОРМА) ЗА 2008 ГОД

# 108 518 000

## ИТОГИ РАБОТЫ БАНКА ЗА 2008 ГОД\*

По состоянию на 01.01.2009 г. чистая валюта баланса банка в соответствии с публикуемыми формами отчетности составила 13,1 млрд рублей. ОАО КБ «Солидарность» завершил год с положительным финансовым результатом. Прибыль банка после налогообложения за 2008 год составила 109 млн рублей. Собственные средства (капитал) банка на 01.01.2009 г., рассчитанные по методике ЦБ РФ, составили 2 976 млн рублей, абсолютный прирост за 2008 год – 88 млн рублей, или 3%, что было обусловлено капитализацией прибыли.

Банк выполнял обязательные экономические нормы в течение 2008 года с запасом к своим предельным значениям.

Общая сумма привлеченных средств составила 10,3 млрд рублей.

2008 год стал непростым для мировой экономической системы, кризисные явления затронули и кредитно-финансовую систему России. Банк «Солидарность» успешно справлялся с кризисом в экономике, поддерживая финансовые показатели на должном уровне. Пассивная база уменьшилась на 1,5 млрд рублей за счет снижения остатков на расчетных, вексельных счетах клиентов, исполнения оферт по облигационным займам. При этом средства физических лиц (вклады и остатки на пластиковых картах), несмотря на их некоторый отток в отдельные периоды 2-го полугодия, превысили значения начала года на 26 млн рублей, что свидетельствовало о доверии населения банку.

Ресурсная база банка в 2008 году была направлена в доходные активы: на операции по кредитованию юридических и физических лиц – 8,4 млрд рублей (77%), на межбанковское кредитование 2,1 млрд рублей (19%), в портфель ценных бумаг – 0,4 млрд рублей (4%).

Характер вложений определил и структуру полученных доходов. Основные доходы (с учетом сальдированных счетов переоценки иностранной валюты, переоценки ценных бумаг и сумм резервов) были получены:

- от операций по кредитованию юридических и физических лиц – 1,5 млрд рублей;
- от открытия и ведения банковских счетов, расчетного и кассового обслуживания клиентов – 0,2 млрд рублей;
- от операций по межбанковскому кредитованию – 0,1 млрд рублей;
- от операций по купле-продаже иностранной валюты – 0,1 млрд рублей.

В структуре сальдированных расходов можно выделить следующие основные статьи:

- расходы, связанные с обеспечением деятельности банка – 0,9 млрд рублей;
- уплаченные проценты за привлеченные ресурсы юридических и физических лиц – 0,6 млрд рублей;
- расходы по выпущенным ценным бумагам – 0,2 млрд рублей;
- создание резервов на возможные потери – 0,2 млрд рублей.

В 2008 году международным рейтинговым агентством Moody's Investors Service были подтверждены рейтинги ОАО КБ «Солидарность» – рейтинг депозитов на уровне В3/NP, рейтинг финансовой устойчивости на уровне Е+. Moody's Interfax Rating Agency подтвердило долгосрочный кредитный рейтинг по национальной шкале на уровне Baa3.ru.

\* Итоги работы ОАО КБ «Солидарность» 2008 года представлены с учетом событий после отчетной даты.

---

## PERFORMANCE FOR 2008

Net balance sheet total made up 13,1 bn roubles. After-tax profit was 109 m roubles; owner's equity amounted to 2976 m roubles: 3% more than on 01.01.2008 due to profit capitalization. Borrowings totaled 10,3 bn roubles.

Liabilities decreased by 1,5 bn roubles mostly at the expense of reduction of settlement and BE customer account balances, at the same time retail deposits and plastic card account balances grew by 26 m roubles.

Resources were mostly concentrated in corporate and retail lending: 8,4 bn roubles (77%), inter-bank lending: 2,1 bn (19%), stock brokerage: 0,4 bn (4%).

Major income was derived from corporate and retail lending: 1,5 bn roubles, payment processing: 0,2 bn, inter-bank lending: 0,1 bn, FOREX: 0,1 bn.

Ratings of OAO CB Solidarnost were confirmed by Moody's Investors Service: B3/NP for deposits, E+ for financial stability. Long term national-scale credit rating of Moody's Interfax Rating Agency was Baa3.ru.

| Код территории по ОКATO | Код кредитной организации (филиала) |  |  |           |
|-------------------------|-------------------------------------|--|--|-----------|
|                         | по ОКПО                             | основной государственный регистрационный номер | регистрационный номер (порядковый номер) | БИК       |
| 36                      | 21291250                            | 1026300001848                                  | 554                                      | 043601706 |

# БУХГАЛТЕРСКИЙ БАЛАНС

## (ПУБЛИКУЕМАЯ ФОРМА) НА 01.01.2009

**Кредитной организации** Открытое акционерное общество коммерческий банк «Солидарность» (ОАО КБ «Солидарность»)  
**Почтовый адрес** 443099, г. Самара, ул. Куйбышева, 90

Код формы 0409806  
 Годовая  
 (тыс. руб.)

| № п/п       | Наименование статьи  | Данные на отчетную дату | Данные на соответствующую отчетную дату прошлого года |
|-------------|--|-------------------------|---|
| 1           | 2  | 3                       | 4   |
| <b>I.</b>   | <b>АКТИВЫ</b>  |                         |   |
| 1.          | Денежные средства  | 529 504                 | 632 104   |
| 2.          | Средства кредитных организаций в Центральном банке Российской Федерации  | 543 541                 | 812 738   |
| 2.1.        | Обязательные резервы   | 9 085                   | 147 878   |
| 3.          | Средства в кредитных организациях  | 728 934                 | 206 021   |
| 4.          | Чистые вложения в ценные бумаги, оцениваемые по справедливой стоимости через прибыль или убыток  | 183 559                 | 369 906   |
| 5.          | Чистая ссудная задолженность   | 10 267 507              | 11 872 369  |
| 6.          | Чистые вложения в ценные бумаги и другие финансовые активы, имеющиеся в наличии для продажи  | 232 331                 | 26 401  |
| 6.1.        | Инвестиции в дочерние и зависимые организации  | 1 075                   | 20  |
| 7.          | Чистые вложения в ценные бумаги, удерживаемые до погашения   | 0                       | 155 920   |
| 8.          | Основные средства, нематериальные активы и материальные запасы   | 323 122                 | 346 805   |
| 9.          | Прочие активы  | 258 092                 | 196 952   |
| 10.         | Всего активов  | 13 066 590              | 14 619 216  |
| <b>II.</b>  | <b>ПАССИВЫ</b>   |                         |   |
| 11.         | Кредиты, депозиты и прочие средства Центрального банка Российской Федерации  | 715 000                 | 0   |
| 12.         | Средства кредитных организаций   | 939 349                 | 2 461 180   |
| 13.         | Средства клиентов (некредитных организаций)  | 7 345 717               | 6 786 391   |
| 13.1.       | Вклады физических лиц  | 2 599 928               | 2 574 311   |
| 14.         | Финансовые обязательства, оцениваемые по справедливой стоимости через прибыль или убыток   | 0                       | 0   |
| 15.         | Выпущенные долговые обязательства  | 1 287 250               | 2 498 754   |
| 16.         | Прочие обязательства   | 103 652                 | 390 174   |
| 17.         | Резервы на возможные потери по условным обязательствам кредитного характера, прочим возможным потерям и операциям с резидентами офшорных зон | 24 599                  | 33 934  |
| 18.         | Всего обязательств   | 10 415 567              | 12 170 433  |
| <b>III.</b> | <b>ИСТОЧНИКИ СОБСТВЕННЫХ СРЕДСТВ</b>   |                         |   |
| 19.         | Средства акционеров (участников)   | 210 629                 | 210 629   |
| 20.         | Собственные акции (доли), выкупленные у акционеров (участников)  | 0                       | 0   |
| 21.         | Эмиссионный доход  | 481 203                 | 481 203   |
| 22.         | Резервный фонд   | 68 994                  | 48 994  |
| 23.         | Переоценка по справедливой стоимости ценных бумаг, имеющихся в наличии для продажи   | 1 802                   | 0   |
| 24.         | Переоценка основных средств  | 188 408                 | 188 439   |
| 25.         | Нераспределенная прибыль (непокрытые убытки) прошлых лет   | 1 591 469               | 1 023 123   |
| 26.         | Неиспользованная прибыль (убыток) за отчетный период   | 108 518                 | 496 395   |
| 27.         | Всего источников собственных средств   | 2 651 023               | 2 448 783   |
| <b>IV.</b>  | <b>ВНЕБАЛАНСОВЫЕ ОБЯЗАТЕЛЬСТВА</b>   |                         |   |
| 28.         | Безотзывные обязательства кредитной организации  | 2 611 405               | 2 886 867   |
| 29.         | Выданные кредитной организацией гарантии и поручительства  | 280 408                 | 923 176   |

В связи с переходом Банка с 1 января 2008 г. на новые правила бухгалтерского учета в кредитных организациях в соответствии с Положением Банка России от 26.03.2007 г. № 302-П «О правилах ведения бухгалтерского учета в кредитных организациях, расположенных на территории Российской Федерации» отчетные данные, содержащиеся в графах «Данные на отчетную дату» и «Данные на соответствующую отчетную дату прошлого года», не являются сопоставимыми по следующим статьям:

\*Нераспределенная прибыль (непокрытые убытки) прошлых лет

\*Неиспользованная прибыль (убыток) за отчетный период

Годовой отчет, включающий все формы отчетности и пояснительную записку, размещен на странице банка в сети Интернет по адресу [www.solid.ru](http://www.solid.ru)

Руководитель  
 Главный бухгалтер

Синицын О.Ю.  
 Пулатов И.С.

# BALANCE SHEET

## AS OF JANUARY 1, 2009

Name: Open Joint-Stock Company Commercial Bank Solidarnost

Postal Address: 90 Ul. Kuibysheva, Samara, Russia

RUR thousand

| №           | Article  | Reporting Period | Previous Period |
|-------------|--|------------------|-----------------|
| 1           | 2  | 3                | 4               |
| <b>I.</b>   | <b>ASSETS</b>  |                  |                 |
| 1.          | Cash   | 529 504          | 632 104         |
| 2.          | Due from the Bank of Russia  | 543 541          | 812 738         |
| 2.1.        | Obligatory Reserves  | 9 085            | 147 878         |
| 3.          | Due from Credit Institutions   | 728 934          | 206 021         |
| 4.          | Net Investments in Securities Assessed at Fair Value through Profit and Loss   | 183 559          | 369 906         |
| 5.          | Net Loans  | 10 267 507       | 11 872 369      |
| 6.          | Net Investments in Securities and Other Financial Instruments Available for Sale   | 232 331          | 26 401          |
| 6.1.        | Investments in Subsidiaries and Associates   | 1 075            | 20              |
| 7.          | Net Investments in Securities Held to Maturity   | 0                | 155 920         |
| 8.          | Fixed Assets, Intangible Assets and Materials  | 323 122          | 346 805         |
| 9.          | Other Assets   | 258 092          | 196 952         |
| 10.         | Total Assets   | 13 066 590       | 14 619 216      |
| <b>II.</b>  | <b>LIABILITIES</b>   |                  |                 |
| 11.         | Loans, Deposits and Other Due to the Bank of Russia  | 715 000          | 0               |
| 12.         | Due to Credit Institutions   | 939 349          | 2 461 180       |
| 13.         | Due to Customers (Non-Credit Institutions)   | 7 345 717        | 6 786 391       |
| 13.1.       | Due to Individuals   | 2 599 928        | 2 574 311       |
| 14.         | Financial Obligations Assessed at Fair Value through Profit and Loss   | 0                | 0               |
| 15.         | Certificated Debt  | 1 287 250        | 2 498 754       |
| 16.         | Other Liabilities  | 103 652          | 390 174         |
| 17.         | Reserve for Losses from financial Commitments and Contingencies,<br>Other Possible Losses, and Reserve for Losses from Operations with Off-Shore Residents | 24 599           | 33 934          |
| 18.         | Total Liabilities  | 10 415 567       | 12 170 433      |
| <b>III.</b> | <b>OWNER'S EQUITY</b>  |                  |                 |
| 19.         | Shareholders' Funds  | 210 629          | 210 629         |
| 20.         | Treasury Stock   | 0                | 0               |
| 21.         | Additional Paid-In Capital   | 481 203          | 481 203         |
| 22.         | Reserve Fund   | 68 994           | 48 994          |
| 23.         | Par Value Revaluation of Securities Available for Sale   | 1 802            | 0               |
| 24.         | Revaluation of Fixed Assets  | 188 408          | 188 439         |
| 25.         | Retained Earnings (Accumulated Deficit)  | 1 591 469        | 1 023 123       |
| 26.         | Available Profit (Loss) of Reporting Period  | 108 518          | 496 395         |
| 27.         | Total Owner's Equity   | 2 651 023        | 2 448 783       |
| <b>IV.</b>  | <b>OFF-BALANCE SHEET COMMITMENTS</b>   |                  |                 |
| 28.         | Irrevocable Liabilities  | 2 611 405        | 2 886 867       |
| 29.         | Guaranties Issued  | 280 408          | 923 176         |

Due to the transfer to new accounting rules under the Regulation of the Bank of Russia № 302 П dd. March 26, 2007 «On Accounting Rules for Credit Institutions Located in the Russian Federation», the figures in columns headed «Reporting Period» and «Previous Period» can not be compared for the following articles: «Retained Earnings (Accumulated Deficit)» and «Available Profit (Loss) of Reporting Period».

Annual Report including all reporting forms and explanatory notes are released at [www.solid.ru](http://www.solid.ru)

Oleg Sinitsyn, CEO  
Iskander Pulatov, Chief Accountant



| Код территории по ОКATO | Код кредитной организации (филиала) |  |   |           |
|-------------------------|-------------------------------------|--|---|-----------|
|                         | по ОКПО                             | основной государственный регистрационный номер | регистрационный номер (/порядковый номер) | БИК       |
| 36                      | 21291250                            | 1026300001848                                  | 554                                       | 043601706 |

# ОТЧЕТ О ПРИБЫЛЯХ И УБЫТКАХ

## (ПУБЛИКУЕМАЯ ФОРМА) ЗА 2008 ГОД

Наименование  
кредитной организации  
Почтовый адрес

Открытое акционерное общество коммерческий банк «Солидарность»  
(ОАО КБ «Солидарность»)  
443099, г. Самара, ул. Куйбышева, 90

Код формы 0409807  
Годовая  
(тыс. руб.)

| № п/п | Наименование статьи  | Данные за отчетный период | Данные за соответствующий период прошлого года |
|-------|--|---------------------------|--|
| 1     | 2  | 3                         | 4  |
| 1     | Процентные доходы, всего, в том числе:   | 1 722 245                 | 3 074 435                                      |
| 1.1   | От размещения средств в кредитных организациях   | 142 973                   | 608 778  |
| 1.2   | От ссуд, предоставленных клиентам (некредитным организациям)   | 1 516 761                 | 2 314 760                                      |
| 1.3   | От оказания услуг по финансовой аренде (лизингу)   | 0                         | 0  |
| 1.4   | От вложений в ценные бумаги  | 62 511                    | 150 897  |
| 2     | Процентные расходы, всего, в том числе:  | 821 474                   | 1 430 662                                      |
| 2.1   | По привлеченным средствам кредитных организаций  | 277 745                   | 658 742  |
| 2.2   | По привлеченным средствам клиентов (некредитных организаций)   | 359 237                   | 463 995  |
| 2.3   | По выпущенным долговым обязательствам  | 184 492                   | 307 925  |
| 3     | Чистые процентные доходы (отрицательная процентная маржа)  | 900 771                   | 1 643 773                                      |
| 4     | Изменение резерва на возможные потери по ссудам, ссудной и приравненной к ней задолженности, средствам, размещенным на корреспондентских счетах, а также начисленным процентным доходам, всего, в том числе: | -212 998                  | 81 800   |
| 4.1   | Изменение резерва на возможные потери по начисленным процентным доходам  | -4 845                    | 0  |
| 5     | Чистые процентные доходы (отрицательная процентная маржа) после создания резерва на возможные потери   | 687 773                   | 1 725 573                                      |
| 6     | Чистые доходы от операций с ценными бумагами, оцениваемыми по справедливой стоимости через прибыль или убыток  | -24 648                   | 8 016  |
| 7     | Чистые доходы от операций с ценными бумагами, имеющимися в наличии для продажи   | 5 809                     | 0  |
| 8     | Чистые доходы от операций с ценными бумагами, удерживаемыми до погашения   | 0                         | 0  |
| 9     | Чистые доходы от операций с иностранной валютой  | 41 425                    | 9 614  |
| 10    | Чистые доходы от переоценки иностранной валюты   | -2 534                    | 13 113   |
| 11    | Доходы от участия в капитале других юридических лиц  | 497                       | 0  |
| 12    | Комиссионные доходы  | 295 000                   | 357 381  |
| 13    | Комиссионные расходы   | 23 675                    | 36 516   |
| 14    | Изменение резерва на возможные потери по ценным бумагам, имеющимся в наличии для продажи   | 315                       | 3  |
| 15    | Изменение резерва на возможные потери по ценным бумагам, удерживаемым до погашения   | 0                         | 0  |
| 16    | Изменение резерва по прочим потерям  | 9 120                     | -23 931  |
| 17    | Прочие операционные доходы   | 74 781                    | 5 782  |
| 18    | Чистые доходы (расходы)  | 1 063 863                 | 2 059 035                                      |
| 19    | Операционные расходы   | 874 235                   | 1 380 969                                      |
| 20    | Прибыль (убыток) до налогообложения  | 189 628                   | 678 066  |
| 21    | Начисленные (уплаченные) налоги  | 81 110                    | 181 671  |
| 22    | Прибыль (убыток) после налогообложения   | 108 518                   | 496 395  |
| 23    | Выплаты из прибыли после налогообложения, всего, в том числе:  | 0                         | 0  |
| 23.1  | Распределение между акционерами (участниками) в виде дивидендов  | 0                         | 0  |
| 23.2  | Отчисления на формирование и пополнение резервного фонда   | 0                         | 0  |
| 24    | Неиспользованная прибыль (убыток) за отчетный период   | 108 518                   | 496 395  |

В связи с переходом Банка с 1 января 2008 г. на новые правила бухгалтерского учета в кредитных организациях в соответствии с Положением Банка России от 26.03.2007 г. №302-П «О правилах ведения бухгалтерского учета в кредитных организациях, расположенных на территории Российской Федерации» отчетные данные, содержащиеся в графах «Данные на отчетную дату» и «Данные на соответствующую отчетную дату прошлого года», не являются сопоставимыми. Годовой отчет, включающий все формы отчетности и пояснительную записку, размещен на странице Банка в сети Интернет по адресу [www.solid.ru](http://www.solid.ru)

Руководитель  
Главный бухгалтер

Синицын О.Ю.  
Пулатов И.С.



# STATEMENT OF INCOME

## FOR 2008

Name: Open Joint-Stock Company Commercial Bank Solidarnost

Postal Address: 90 Ul. Kuibysheva, Samara, Russia

RUR thousand

| Nº   | Article  | Reporting Period | Previous Period |
|------|--|------------------|-----------------|
| 1    | 2  | 3                | 4               |
| 1    | Total Interest Income Including the Following:   | 1 722 245        | 3 074 435       |
| 1.1  | Placements with Credit Institutions  | 142 973          | 608 778         |
| 1.2  | Loans to Customers (Non-Credit Institutions)   | 1 516 761        | 2 314 760       |
| 1.3  | Investments in Leases  | 0                | 0               |
| 1.4  | Investments in Securities  | 62 511           | 150 897         |
| 2    | Interest Expenses, Including the Following:  | 821 474          | 1 430 662       |
| 2.1  | Funds Borrowed from Credit Institutions  | 277 745          | 658 742         |
| 2.2  | Funds Borrowed from Customers (Non-Credit Institutions)  | 359 237          | 463 995         |
| 2.3  | Certificated Debt  | 184 492          | 307 925         |
| 3    | Net Interest Income (Negative Interest Margin)   | 900 771          | 1 643 773       |
| 4    | Total Change of Reserve for Possible Losses on Loan and Similar Debt, Funds on Correspondent Accounts, Accrued Interest Income, Including: | -212 998         | 81 800          |
| 4.1  | Change of Reserve for Possible Losses on Accrued Interest Income   | -4 845           | 0               |
| 5    | Net Interest Income (Negative Interest Margin) after Creating Reserve for Possible Losses  | 687 773          | 1 725 573       |
| 6    | Net Income from Securities at Fair Value through Profit and Loss   | -24 648          | 8 016           |
| 7    | Net Income from Securities Available for Sale  | 5 809            | 0               |
| 8    | Net Income from Securities Held to Maturity  | 0                | 0               |
| 9    | Net Income from FOREX  | 41 425           | 9 614           |
| 10   | Net Income from Revaluation of Foreign Currency  | -2 534           | 13 113          |
| 11   | Net Income from Investments in Third-Party Capitals  | 497              | 0               |
| 12   | Commission Income  | 295 000          | 357 381         |
| 13   | Commission Expense   | 23 675           | 36 516          |
| 14   | Change of Reserve for Possible Losses on Securities Available for Sale   | 315              | 3               |
| 15   | Change of Reserve for Possible Losses on Securities Held to Maturity   | 0                | 0               |
| 16   | Change of Reserve for Other Losses   | 9 120            | -23 931         |
| 17   | Other Operating Income   | 74 781           | 5 782           |
| 18   | Net Income (Expense)   | 1 063 863        | 2 059 035       |
| 19   | Operating Expenses   | 874 235          | 1 380 969       |
| 20   | Pre-Tax Profit (Loss)  | 189 628          | 678 066         |
| 21   | Taxes Charged (Paid)   | 81 110           | 181 671         |
| 22   | After-Tax Profit (Loss)  | 108 518          | 496 395         |
| 23   | Total Payments from After-Tax Profit, Including:   | 0                | 0               |
| 23.1 | Dividends to Shareholders  | 0                | 0               |
| 23.2 | Deductions for Creating Reserve Fund and Pay-In Transactions herewith  | 0                | 0               |
| 24   | Current Period Profit (Loss)   | 108 518          | 496 395         |

Due to the transfer to new accounting rules under the Regulation of the Bank of Russia № 302П dd. March 26, 2007 On Accounting Rules for Credit Institutions Located in the Russian Federation, the figures in columns headed «Reporting Period» and «Previous Period» can not be compared. Annual Report including all reporting forms and explanatory notes are released at [www.solid.ru](http://www.solid.ru)

Oleg Sinitsyn, CEO  
Iskander Pulatov, Chief Accountant

| Код территории по ОКАТО | Код кредитной организации (филиала) |  |  |           |
|-------------------------|-------------------------------------|--|--|-----------|
|                         | по ОКПО                             | основной государственный регистрационный номер | регистрационный номер (порядковый номер) | БИК       |
| 36                      | 21291250                            | 1026300001848                                  | 554                                      | 043601706 |

# ОТЧЕТ ОБ УРОВНЕ ДОСТАТОЧНОСТИ КАПИТАЛА, ВЕЛИЧИНЕ РЕЗЕРВОВ НА ПОКРЫТИЕ СОМНИТЕЛЬНЫХ ССУД И ИНЫХ АКТИВОВ (ПУБЛИКУЕМАЯ ФОРМА) НА 01.01.2009

**Наименование  
кредитной организации  
Почтовый адрес**

Открытое акционерное общество коммерческий банк «Солидарность»  
(ОАО КБ «Солидарность»)  
443099, г. Самара, ул. Куйбышева, 90

Код формы 0409808  
Годовая

| № п/п | Наименование статьи  | Данные на начало отчетного периода | Прирост (+),<br>снижение (-)<br>за отчетный период | Данные на соответствующую дату отчетного периода |
|-------|--|------------------------------------|--|--|
| 1     | 2  | 3                                  | 4  | 5  |
| 1     | Собственные средства (капитал) (тыс. руб.), всего, в том числе:  | 2 887 797                          | 87 765   | 2975 562   |
| 1.1   | Уставный капитал кредитной организации, в том числе:   | 210 629                            | 0  | 210 629  |
| 1.1.1 | Номинальная стоимость зарегистрированных обыкновенных акций (долей)  | 210 629                            | 0  | 210 629  |
| 1.1.2 | Номинальная стоимость зарегистрированных привилегированных акций   | 0                                  | 0  | 0  |
| 1.1.3 | Незарегистрированная величина уставного капитала неакционерных кредитных организаций                         | 0                                  | 0  | 0  |
| 1.2   | Собственные акции (доли), выкупленные у акционеров (участников)  | 0                                  | 0  | 0  |
| 1.3   | Эмиссионный доход  | 481 203                            | 0  | 481 203  |
| 1.4   | Резервный фонд кредитной организации   | 48 994                             | 20 000   | 68 994   |
| 1.5   | Нераспределенная прибыль (непокрытые убытки):  | 1 537 094                          | 104 254  | 1 641 348  |
| 1.5.1 | прошлых лет  | 1 113 333                          | 478 136  | 1 591 469  |
| 1.5.2 | отчетного года   | 423 761                            | -373 882   | 49 879   |
| 1.6   | Нематериальные активы  | 7                                  | 39   | 46   |
| 1.7   | Субординированный кредит (займ, депозит, облигационный займ) по остаточной стоимости                         | 422 200                            | -36 100  | 386 100  |
| 1.8   | Источники (часть источников) капитала, для формирования которых инвесторами использованы ненадлежащие активы | 0                                  | 0  | 0  |
| 2     | Нормативное значение достаточности собственных средств (капитала, процентов)                                 | 10,0                               | X  | 10,0   |
| 3     | Фактическое значение достаточности собственных средств (капитала, процентов)                                 | 19,6                               | X  | 24,2   |
| 4     | Фактически сформированные резервы на возможные потери (тыс. руб.), всего, в том числе:                       | 240 434                            | 177 993  | 418 427  |
| 4.1   | по ссудам, ссудной и приравненной к ней задолженности  | 200 405                            | 188 257  | 388 662  |
| 4.2   | по иным активам, по которым существует риск понесения потерь, и прочим потерям                               | 6 477                              | -1 310   | 5 167  |
| 4.3   | по условным обязательствам кредитного характера, отраженным на внебалансовых счетах и срочным сделкам        | 33 552                             | -8 954   | 24 598   |
| 4.4   | под операции с резидентами офшорных зон  | 0                                  | 0  | 0  |

Годовой отчет, включающий все формы отчетности и пояснительную записку, размещен на странице Банка в сети Интернет по адресу [www.solid.ru](http://www.solid.ru)

Руководитель  
Главный бухгалтер

Синицын О.Ю.  
Пулатов И.С.

# STATEMENT OF CAPITAL ADEQUACY, ALLOWANCES FOR LOAN AND OTHER LOSSES AS OF JANUARY 1, 2009

Name: Open Joint-Stock Company Commercial Bank Solidarnost

Postal Address: 90 Ul. Kuibysheva, Samara, Russia

| Nº    | Ratio   | Beginning of Reporting Period | Change per Reporting Period | End of Reporting Period |
|-------|---|-------------------------------|-----------------------------|-------------------------|
| 1     | 2   | 3                             | 4                           | 5                       |
| 1     | Total Owner's Equity (RUR thousand), Including :  | 2 887 797                     | 87 765                      | 2 975 562               |
| 1.1   | Authorized Capital Including:   | 210 629                       | 0                           | 210 629                 |
| 1.1.1 | Par Value of Registered Ordinary Shares   | 210 629                       | 0                           | 210 629                 |
| 1.1.2 | Par Value of Registered Preferred Shares  | 0                             | 0                           | 0                       |
| 1.1.3 | Unregistered Authorized Capital of Non-Joint-Stock Credit Institutions                                  | 0                             | 0                           | 0                       |
| 1.2   | Treasury Stock  | 0                             | 0                           | 0                       |
| 1.3   | Additional Paid-In Capital  | 481 203                       | 0                           | 481 203                 |
| 1.4   | Reserve Fund of Credit Institution  | 48 994                        | 20 000                      | 68 994                  |
| 1.5   | Retained Earnings (Accumulated Deficit):  | 1 537 094                     | 104 254                     | 1 641 348               |
| 1.5.1 | Of Previous Periods   | 1 113 333                     | 478 136                     | 1 591 469               |
| 1.5.2 | Of Reporting Period   | 423 761                       | -373 882                    | 49 879                  |
| 1.6   | Intangible Assets   | 7                             | 39                          | 46                      |
| 1.7   | Subordinated Loan (Deposit, Bond Issue) (Book Value)  | 422 200                       | -36 100                     | 386 100                 |
| 1.8   | Capital Formed from Bad Assets  | 0                             | 0                           | 0                       |
| 2     | Minimum Allowed Capital Adequacy Ratio (%)  | 10,0                          | X                           | 10,0                    |
| 3     | Actual Capital Adequacy Ratio (%)   | 19,6                          | X                           | 24,2                    |
| 4     | Total Actual Reserve for Possible Losses (RUR thousand), Including:                                     | 240 434                       | 177 993                     | 418 427                 |
| 4.1   | Reserve for Loan and Similar Losses   | 200 405                       | 188 257                     | 388 662                 |
| 4.2   | Reserve for Risk Assets and Similar Losses  | 6 477                         | -1 310                      | 5 167                   |
| 4.3   | Reserve for Contingent Loan Commitments Posted to Off-Balance-Sheet Accounts, and for Term Transactions | 33 552                        | -8 954                      | 24 598                  |
| 4.4   | Reserve for Operations with Offshore Residents  | 0                             | 0                           | 0                       |

Annual Report including all reporting forms and explanatory notes are released at [www.solid.ru](http://www.solid.ru)

Oleg Sinitsyn, CEO  
Iskander Pulatov, Chief Accountant

| Код территории по ОКАТО | Код кредитной организации (филиала) |  |   |           |
|-------------------------|-------------------------------------|--|---|-----------|
|                         | по ОКПО                             | основной государственный регистрационный номер | регистрационный номер (/порядковый номер) | БИК       |
| 36                      | 21291250                            | 1026300001848                                  | 554                                       | 043601706 |

# СВЕДЕНИЯ ОБ ОБЯЗАТЕЛЬНЫХ НОРМАТИВАХ

(ПУБЛИКУЕМАЯ ФОРМА) НА 01.01.2009

**Наименование кредитной организации**  
**Почтовый адрес**

Открытое акционерное общество коммерческий банк «Солидарность»  
(ОАО КБ «Солидарность»)  
443099, г. Самара, ул. Куйбышева, 90

Код формы 0409813  
Годовая  
(процент)

| № п/п | Наименование статьи   | Нормативное значение | Фактическое значение               |                                     |
|-------|---|----------------------|------------------------------------|-------------------------------------|
|       |   |                      | на отчетную дату                   | на предыдущую отчетную дату         |
| 1     | 2   | 3                    | 4                                  | 5                                   |
| 1     | Достаточность собственных средств (капитала) банка (Н1)   | 10                   | 24,2                               | 19,6                                |
| 2     | Показатель мгновенной ликвидности банка (Н2)  | 15                   | 60,0                               | 41,1                                |
| 3     | Показатель текущей ликвидности банка (Н3)   | 50                   | 70,6                               | 96,7                                |
| 4     | Показатель долгосрочной ликвидности (Н4)  | 120                  | 33,2                               | 47,4                                |
| 5     | Показатель максимального размера риска на одного заемщика или группу связанных заемщиков (Н6)   | 25                   | максимально 24,1<br>минимально 9,1 | максимально 22,5<br>минимально 12,7 |
| 6     | Показатель максимального размера крупных кредитных рисков (Н7)  | 800                  | 229,5                              | 354,0                               |
| 7     | Показатель максимального размера кредитов, банковских гарантий и поручительств, предоставленных банком своим участникам (акционерам) (Н9.1)   | 50                   | 3,0                                | 2,2                                 |
| 8     | Показатель совокупной величины риска по инсайдерам банка (Н10.1)  | 3                    | 2,2                                | 1,3                                 |
| 9     | Показатель использования собственных средств (капитала) банка для приобретения акций (долей) других юридических лиц (Н12)   | 25                   | 0,0                                | 0,0                                 |
| 10    | Показатель соотношения суммы ликвидных активов сроком исполнения в ближайшие 30 календарных дней к сумме обязательств РНКО (Н15)  | 0                    | 0                                  | 0                                   |
| 11    | Показатель максимальной совокупной величины кредитов клиентам - участникам расчетов на завершение расчетов (Н16)  | 0                    | 0                                  | 0                                   |
| 12    | Показатель предоставления РНКО от своего имени и за свой счет кредитов заемщикам, кроме клиентов - участников расчетов (Н16.1)  | 0                    | 0                                  | 0                                   |
| 13    | Показатель минимального соотношения размера предоставленных кредитов с ипотечным покрытием и собственных средств (капитала) (Н17)   | 0                    | 0                                  | 0                                   |
| 14    | Показатель минимального соотношения размера ипотечного покрытия и объема эмиссии облигаций с ипотечным покрытием (Н18)  | 0                    | 0                                  | 0                                   |
| 15    | Показатель максимального соотношения совокупной суммы обязательств кредитной организации - эмитента перед кредиторами, которые в соответствии с федеральными законами имеют приоритетное право на удовлетворение своих требований перед владельцами облигаций с ипотечным покрытием, и собственных средств (капитала) (Н19) | 0                    | 0                                  | 0                                   |

Годовой отчет, включающий все формы отчетности и пояснительную записку, размещен на странице Банка в сети Интернет по адресу [www.solid.ru](http://www.solid.ru)

Руководитель  
Главный бухгалтер

Синицын О.Ю.  
Пулатов И.С.

# STATEMENT OF OBLIGATORY RATIOS

## AS OF JANUARY 1, 2009

Name of Lender: Open Joint-Stock Company Commercial Bank Solidarnost

Postal Address: 90 Ul. Kuibysheva, Samara, Russia

%

| №  | Ratio  | Minimum or<br>Maximum Allowed | Actual           |                 |      |      |
|----|--|-------------------------------|------------------|-----------------|------|------|
|    |  |                               | Reporting Period | Previous Period |      |      |
| 1  | 2  | 3                             | 4                | 5               |      |      |
| 1  | Capital Adequacy (N1)  | 10                            | 24,2             | 19,6            |      |      |
| 2  | Instant Liquidity (N2)   | 15                            | 60,0             | 41,1            |      |      |
| 3  | Current Liquidity (N3)   | 50                            | 70,6             | 96,7            |      |      |
| 4  | Long-Term Liquidity (N4)   | 120                           | 33,2             | 47,4            |      |      |
| 5  | Credit Risk per Borrower or Group of Related Borrowers (N6)  | 25                            | Max.             | 24,1            | Max. | 22,5 |
|    |  |                               | Min.             | 9,1             | Min. | 12,7 |
| 6  | Maximum Credit Exposure for Major Loans (N7)   | 800                           | 229,5            | 354,0           |      |      |
| 7  | Maximum Loans, Bank Guaranties and Sureties<br>to Group Members (Shareholders) (N 9.1)   | 50                            | 3,0              | 2,2             |      |      |
| 8  | Overall Risk for Bank Insiders (N 10.1)  | 3                             | 2,2              | 1,3             |      |      |
| 9  | Owner's Equity Used for Purchasing Trird-Party Shares (N 12)   | 25                            | 0,0              | 0,0             |      |      |
| 10 | Total 30 Days Term Liquid Assets<br>to Total Liabilities of NSCA Ratio (N15)   | 0                             | 0                | 0               |      |      |
| 11 | Maximum Overall Loan Volume to Payment Processing<br>Customers for Payment Finalizing (N16)  | 0                             | 0                | 0               |      |      |
| 12 | Loans of NSCA at Its Own Expense to Borrowers Except<br>Payment Processing Customers (N 16.1)  | 0                             | 0                | 0               |      |      |
| 13 | Minimum Mortgage-Backed Loans to Owner's Equity Ratio (N 17)   | 0                             | 0                | 0               |      |      |
| 14 | Minimum Mortgage Backing<br>to Issued Mortgage-Backed Bonds Ratio (N 18)   | 0                             | 0                | 0               |      |      |
| 15 | Maximum Overall Amount of Issuing Credit Institution's<br>Commitments to Priority Mortgage-Backed Bond Holders<br>to Owner's Equity Ratio (N 19) | 0                             | 0                | 0               |      |      |

Annual Report including all reporting forms and explanatory notes are released at [www.solid.ru](http://www.solid.ru)

Oleg Sinitsyn, CEO  
Iskander Pulatov, Chief Accountant

|                         |                                     |  |   |           |
|-------------------------|-------------------------------------|--|---|-----------|
| Код территории по ОКАТО | Код кредитной организации (филиала) |  |   |           |
|                         | по ОКПО                             | основной государственный регистрационный номер | регистрационный номер (/порядковый номер) | БИК       |
| 36                      | 21291250                            | 1026300001848                                  | 554                                       | 043601706 |

# ОТЧЕТ О ДВИЖЕНИИ ДЕНЕЖНЫХ СРЕДСТВ (ПУБЛИКУЕМАЯ ФОРМА) ЗА 2008 ГОД

**Кредитной организации** Открытое акционерное общество коммерческий банк «Солидарность»  
(ОАО КБ «Солидарность»)  
**Почтовый адрес** 443099, г. Самара, ул. Куйбышева, 90

Код формы 0409814  
Годовая  
(тыс. руб.)

| № п/п    | Наименование статьи   | Денежные потоки за отчетный период | Денежные потоки за предыдущий отчетный период |
|----------|---|------------------------------------|---|
| 1        | 2   | 3                                  | 4   |
| <b>1</b> | <b>ЧИСТЫЕ ДЕНЕЖНЫЕ СРЕДСТВА, ПОЛУЧЕННЫЕ ОТ/ИСПОЛЬЗОВАННЫЕ В ОПЕРАЦИОННОЙ ДЕЯТЕЛЬНОСТИ</b>   |                                    |   |
| 1.1      | Денежные средства, полученные от / использованные в операционной деятельности до изменений в операционных активах и обязательствах, всего, в том числе:           | 325 414                            | 474 599                                       |
| 1.1.1    | Проценты полученные   | 1 667 251                          | 3 054 584                                     |
| 1.1.2    | Проценты уплаченные   | -793 093                           | -1 393 230                                    |
| 1.1.3    | Комиссии полученные   | 297 699                            | 354 374                                       |
| 1.1.4    | Комиссии уплаченные   | -13 212                            | -36 357                                       |
| 1.1.5    | Доходы за вычетом расходов по операциям с финансовыми активами, оцениваемыми по справедливой стоимости через прибыль или убыток, имеющимися в наличии для продажи | 1 485                              | -14 955                                       |
| 1.1.6    | Доходы за вычетом расходов по операциям с ценными бумагами, удерживаемыми до погашения  | 0                                  | 0   |
| 1.1.7    | Доходы за вычетом расходов по операциям с иностранной валютой   | 25 035                             | 20 112  |
| 1.1.8    | Прочие операционные доходы  | 75 546                             | 4 387   |
| 1.1.9    | Операционные расходы  | -863 732                           | -1 345 022                                    |
| 1.1.10   | Расход / возмещение по налогу на прибыль  | -71 565                            | -169 294                                      |
| 1.2      | Прирост / снижение чистых денежных средств от операционных активов и обязательств, всего, в том числе:  | -492 603                           | -1 780 232                                    |
| 1.2.1    | Чистый прирост / снижение по обязательным резервам на счетах Банка России   | 138 793                            | 131 894                                       |
| 1.2.2    | Чистый прирост / снижение по вложениям в ценные бумаги, оцениваемым по справедливой стоимости через прибыль или убыток  | 164 034                            | 440 398                                       |
| 1.2.3    | Чистый прирост / снижение по средствам в кредитных организациях   | -566 873                           | 860 777                                       |
| 1.2.4    | Чистый прирост / снижение по ссудной задолженности  | 1 360 377                          | 2 671 146                                     |
| 1.2.5    | Чистый прирост / снижение по прочим активам   | 26 199                             | 202 931                                       |
| 1.2.6    | Чистый прирост / снижение по кредитам, депозитам и прочим средствам Банка России  | 715 000                            | 0   |
| 1.2.7    | Чистый прирост / снижение по средствам других кредитных организаций   | -1 491 258                         | 1 873 630                                     |
| 1.2.8    | Чистый прирост / снижение по средствам клиентов (некредитных организаций)   | 623 773                            | -5 120 661                                    |
| 1.2.9    | Чистый прирост / снижение по финансовым обязательствам, оцениваемым по справедливой стоимости через прибыль или убыток  | 0                                  | 0   |
| 1.2.10   | Чистый прирост / снижение по выпущенным долговым обязательствам   | -1 200 280                         | -2 986 799                                    |
| 1.2.11   | Чистый прирост (снижение) по прочим обязательствам  | -262 368                           | 146 452                                       |
| 1.3      | Итого по разделу 1 (ст.1.1 + ст.1.2)  | -167 189                           | -1 305 633                                    |

Код формы 0409814  
Годовая  
(тыс. руб.)

| № п/п    | Наименование статьи  | Денежные потоки за отчетный период | Денежные потоки за предыдущий отчетный период |
|----------|--|------------------------------------|---|
| 1        | 2  | 3                                  | 4   |
| <b>2</b> | <b>ЧИСТЫЕ ДЕНЕЖНЫЕ СРЕДСТВА, ПОЛУЧЕННЫЕ ОТ/ИСПОЛЬЗОВАННЫЕ В ИНВЕСТИЦИОННОЙ ДЕЯТЕЛЬНОСТИ</b>  |                                    |   |
| 2.1      | Приобретение ценных бумаг и других финансовых активов, относящихся к категории «Имеющиеся в наличии для продажи»                                       | -48 510                            | -26 179                                       |
| 2.2      | Выручка от реализации и погашения ценных бумаг и других финансовых активов, относящихся к категории «Имеющиеся в наличии для продажи»                  | 19 877                             | 45 320  |
| 2.3      | Приобретение ценных бумаг, относящихся к категории «Удерживаемые до погашения»   | 0                                  | -14 101                                       |
| 2.4      | Выручка от погашения ценных бумаг, относящихся к категории «Удерживаемые до погашения»   | 0                                  | 217 112                                       |
| 2.5      | Приобретение основных средств, нематериальных активов и материальных запасов   | -37 487                            | -74 248                                       |
| 2.6      | Выручка от реализации основных средств, нематериальных активов и материальных запасов  | 483                                | 1 314   |
| 2.7      | Дивиденды полученные   | 0                                  | 0   |
| 2.8      | Итого по разделу 2 (сумма строк с 2.1 по 2.7)  | -65 637                            | 149 219                                       |
| <b>3</b> | <b>ЧИСТЫЕ ДЕНЕЖНЫЕ СРЕДСТВА, ПОЛУЧЕННЫЕ ОТ/ИСПОЛЬЗОВАННЫЕ В ФИНАНСОВОЙ ДЕЯТЕЛЬНОСТИ</b>  |                                    |   |
| 3.1      | Взносы акционеров (участников) в уставный капитал  | 0                                  | 375 844                                       |
| 3.2      | Приобретение собственных акций (долей), выкупленных у акционеров (участников)  | 0                                  | 50  |
| 3.3      | Продажа собственных акций (долей), выкупленных у акционеров (участников)   | 0                                  | 0   |
| 3.4      | Выплаченные дивиденды  | 0                                  | 0   |
| 3.5      | Итого по разделу 3 (сумма строк с 3.1 по 3.4)  | 0                                  | 375 894                                       |
| <b>4</b> | <b>ВЛИЯНИЕ ИЗМЕНЕНИЙ ОФИЦИАЛЬНЫХ КУРСОВ ИНОСТРАННЫХ ВАЛЮТ ПО ОТНОШЕНИЮ К РУБЛЮ, УСТАНОВЛЕННЫХ БАНКОМ РОССИИ, НА ДЕНЕЖНЫЕ СРЕДСТВА И ИХ ЭКВИВАЛЕНТЫ</b> | -178                               | -901  |
| <b>5</b> | <b>ПРИРОСТ/ИСПОЛЬЗОВАНИЕ ДЕНЕЖНЫХ СРЕДСТВ И ИХ ЭКВИВАЛЕНТОВ</b>  | -233 004                           | -781 421                                      |
| 5.1      | Денежные средства и их эквиваленты на начало отчетного года  | 1 296 964                          | 2 078 385                                     |
| 5.2      | Денежные средства и их эквиваленты на конец отчетного года   | 1 063 960                          | 1 296 964                                     |

Годовой отчет, включающий все формы отчетности и пояснительную записку, размещен на странице банка в сети Интернет по адресу [www.solid.ru](http://www.solid.ru)

Руководитель  
Главный бухгалтер

Синицын О.Ю.  
Пулатов И.С.

# STATEMENT OF CASH FLOWS FOR 2008

Name: Open Joint-Stock Company Commercial Bank Solidarnost

Postal Address: 90 Ul. Kuibysheva, Samara, Russia

RUR thousand

| №        | Article  | Reporting Period | Previous Period |
|----------|--|------------------|-----------------|
| 1        | 2  | 3                | 4               |
| <b>1</b> | <b>NET OPERATING CASH FLOW</b>   |                  |                 |
| 1.1      | Total Operating Cash Flow before Change of Operating Assets and Liabilities, Including:  | 325 414          | 474 599         |
| 1.1.1    | Interests Received   | 1 667 251        | 3 054 584       |
| 1.1.2    | Interests Paid   | -793 093         | -1 393 230      |
| 1.1.3    | Commissions Received   | 297 699          | 354 374         |
| 1.1.4    | Commissions Paid   | -13 212          | -36 357         |
| 1.1.5    | Income Net of Expenses on Operations with Financial Assets Available for Sale and Assessed at Fair Value through Profit and Loss | 1 485            | -14 955         |
| 1.1.6    | Income Net of Expenses on Operations with Securities Held to Maturity  | 0                | 0               |
| 1.1.7    | Income Net of Expenses on Operations with Foreign Currency   | 25 035           | 20 112          |
| 1.1.8    | Other Operating Income   | 75 546           | 4 387           |
| 1.1.9    | Other Operating Expenses   | -863 732         | -1 345 022      |
| 1.1.10   | Expense/Profit Tax Refund  | -71 565          | -169 294        |
| 1.2      | Total Increase/Decrease of Net Cash Funds from Operating Assets and Liabilities, Including:                                      | -492 603         | -1 780 232      |
| 1.2.1    | Net Increase/Decrease of Obligatory Reserves with the Bank of Russia   | 138 793          | 131 894         |
| 1.2.2    | Net Increase/Decrease of Investments in Securities at Fair Value through Profit and Loss   | 164 034          | 440 398         |
| 1.2.3    | Net Increase/Decrease of Funds with Credit Institutions  | -566 873         | 860 777         |
| 1.2.4    | Net Increase/Decrease of Loans   | 1 360 377        | 2 671 146       |
| 1.2.5    | Net Increase/Decrease of Other Assets  | 26 199           | 202 931         |
| 1.2.6    | Net Increase/Decrease of Loans, Deposits and Other Funds Due from the Bank of Russia   | 715 000          | 0               |
| 1.2.7    | Net Increase/Decrease of Funds Due from Other Credit Institutions  | -1 491 258       | 1 873 630       |
| 1.2.8    | Net Increase/Decrease of Funds Due from Customers (Non-Banking Sector)   | 623 773          | -5 120 661      |
| 1.2.9    | Net Increase/Decrease of Financial Obligations Assessed on Equity Basis by Profit or Loss  | 0                | 0               |
| 1.2.10   | Net Increase/Decrease of Certificated Debt   | -1 200 280       | -2 986 799      |
| 1.2.11   | Net Increase/Decrease of Other Liabilities   | -262 368         | 146 452         |
| 1.3      | Total for Chapter 1 (Articles 1.1+1.2)   | -167 189         | -1 305 633      |



RUR thousand

| Nº       | Article  | Reporting Period | Previous Period |
|----------|--|------------------|-----------------|
| 1        | 2  | 3                | 4               |
| <b>2</b> | <b>NET INVESTMENT CASH FLOW</b>  |                  |                 |
| 2.1      | Purchases of Securities and Other Financial Assets Available for Sale                                | -48 510          | -26 179         |
| 2.2      | Proceeds from Sales and Redemption of Securities and Other Financial Assets Available for Sale       | 19 877           | 45 320          |
| 2.3      | Purchases of Securities Held to Maturity   | 0                | -14 101         |
| 2.4      | Redemption of Securities Held to Maturity  | 0                | 217 112         |
| 2.5      | Purchases of Fixed Assets, Intangible Assets and Materials   | -37 487          | -74 248         |
| 2.6      | Earnings from Sale of Fixed Assets, Intangible Assets and Materials                                  | 483              | 1 314           |
| 2.7      | Dividends Received   | 0                | 0               |
| 2.8      | Total for Chapter 2 (Sum of Articles from 2.1 to 2.7)  | -65 637          | 149 219         |
| <b>3</b> | <b>NET FINANCIAL CASH FLOW</b>   |                  |                 |
| 3.1      | Contributions of Shareholders to Authorized Capital  | 0                | 375 844         |
| 3.2      | Treasury Stock   | 0                | 50              |
| 3.3      | Treasury Stock Sale  | 0                | 0               |
| 3.4      | Dividends Paid   | 0                | 0               |
| 3.5      | Total for Chapter 3 (Sum of Articles from 3.1 to 3.4)  | 0                | 375 894         |
| <b>4</b> | <b>INFLUENCE OF THE BANK OF RUSSIA'S OFFICIAL CURRENCY RATE CHANGES ON CASH AND CASH EQUIVALENTS</b> |                  |                 |
|          |  | -178             | -901            |
| <b>5</b> | <b>INFLOW/USE OF CASH AND CASH EQUIVALENTS</b>   |                  |                 |
| 5.1      | Cash and Cash Equivalents as of the Beginning of Reporting Year                                      | 1 296 964        | 2 078 385       |
| 5.2      | Cash and Cash Equivalents as of the End of Reporting Year  | 1 063 960        | 1 296 964       |

Annual Report Including all reporting forms and explanatory notes are released at [www.solid.ru](http://www.solid.ru)

Oleg Sinitsyn, CEO  
 Iskander Pulatov, Chief Accountant

# АУДИТОРСКОЕ ЗАКЛЮЧЕНИЕ

## НЕЗАВИСИМОЙ АУДИТОРСКОЙ ФИРМЫ

### ПО ГОДОВОМУ ОТЧЕТУ ОТКРЫТОГО АКЦИОНЕРНОГО ОБЩЕСТВА КОММЕРЧЕСКИЙ БАНК «СОЛИДАРНОСТЬ», ПОДГОТОВЛЕННОМУ ПО ИТОГАМ ДЕЯТЕЛЬНОСТИ ЗА 2008 ГОД

Акционерам Открытого акционерного общества коммерческий банк «Солидарность»

#### АУДИТОР:

Полное наименование: Закрытое акционерное общество «Эрнст энд Янг Внешаудит».

Местонахождение: 115035, Российская Федерация, Москва, Садовническая наб., 77, стр. 1.

Свидетельство о внесении записи в Единый государственный реестр юридических лиц о юридическом лице, зарегистрированном до 1 июля 2002 года, дата внесения записи 16 сентября 2002 года, серия 77 № 008050714, зарегистрировано Государственным учреждением Московская регистрационная палата 30 августа 1994 года № 033.468, за основным государственным регистрационным номером 1027739199333.

Лицензия на осуществление аудиторской деятельности № E003246, утверждена приказом Министерства финансов Российской Федерации от 17 января 2003 года № 9, выдана сроком на пять лет, продлена приказом Министерства финансов РФ №746 от 14 декабря 2007 года до 17 января 2013 года.

#### АУДИРУЕМОЕ ЛИЦО:

Полное наименование: Открытое акционерное общество коммерческий банк «Солидарность», в дальнейшем – Банк.

Сокращенное наименование: ОАО КБ «Солидарность».

Местонахождение: 443099, Российская Федерация, г. Самара, ул. Куйбышева, д. 90.

Свидетельство о государственной регистрации кредитной организации № 554 выдано Центральным банком Российской Федерации 5 июня 2000 года. Свидетельство о внесении записи в Единый государственный реестр № 1026300001848 выдано Управлением Министерства Российской Федерации по налогам и сборам по Самарской области 7 августа 2002 года.

Мы провели аудит прилагаемого годового отчета Банка за период с 1 января по 31 декабря 2008 года включительно.

В соответствии с Указанием Центрального банка Российской Федерации от 8 октября 2008 года № 2089-У «О порядке составления кредитными организациями годового отчета» годовой отчет ОАО КБ «Солидарность» состоит из:

- бухгалтерского баланса по состоянию на 1 января 2009 года;
- отчета о прибылях и убытках за 2008 год;
- отчета о движении денежных средств за 2008 год;
- отчета об уровне достаточности капитала, величине резервов на покрытие сомнительных ссуд и иных активов по состоянию на 1 января 2009 года;
- сведения об обязательных нормативах по состоянию на 1 января 2009 года;
- пояснительной записки.

Аудит информации, изложенной в пояснительной записке, проводился только в отношении пунктов 2 – 8.

Ответственность за ведение бухгалтерского учета, подготовку и представление данных годового отчета несет руководство Банка. Наша обязанность заключается в том, чтобы выразить мнение о достоверности во всех существенных отношениях данного годового отчета и соответствии порядка ведения бухгалтерского учета законодательству Российской Федерации на основе проведенного аудита.

Мы провели аудит в соответствии с Федеральным законом «Об аудиторской деятельности», Федеральными Правилами (Стандартами) аудиторской деятельности, Правилами (Стандартами) аудиторской деятельности, одобренными Комиссией по аудиторской деятельности при Президенте Российской Федерации, и Международными стандартами аудита.

Аудит планировался и проводился таким образом, чтобы получить разумную уверенность в том, что годовой отчет не содержит существенных искажений. Аудит проводился на выборочной основе и включал в себя изучение на основе тестирования доказательств, подтверждающих числовые показатели в годовом отчете и раскрытие в нем информации о финансово-хозяйственной деятельности, оценку соблюдения принципов и правил бухгалтерского учета, применяемых при подготовке данного годового отчета, рассмотрение существенных оценочных показателей, полученных руководством аудируемого лица, а также оценку общего представления годового отчета. Мы полагаем, что проведенный аудит представляет достаточные основания для выражения нашего мнения о достоверности во всех существенных отношениях годового отчета и соответствии порядка ведения бухгалтерского учета законодательству Российской Федерации.

По нашему мнению, годовой отчет отражает достоверно во всех существенных отношениях финансовое положение ОАО КБ «Солидарность» на 1 января 2009 года и результаты его финансово-хозяйственной деятельности за период с 1 января по 31 декабря 2008 года включительно в соответствии с законодательством и нормативными актами, регулирующими порядок подготовки годового отчета в Российской Федерации.

Как указано в пункте 8 пояснительной записки, руководством Банка принято решение не публиковать пояснительную записку в составе годового отчета в печатных средствах массовой информации в соответствии с Указанием Центрального банка Российской Федерации от 20 января 2009 года № 2172-У «Об опубликовании и представлении информации о деятельности кредитных организаций и банковских/ консолидированных групп». Обращаем Ваше внимание на то, что настоящее аудиторское заключение по прилагаемому годовому отчету должно рассматриваться совместно со всеми формами отчетности и пояснительной запиской, являющимися неотъемлемыми составными частями годового отчета.

Прилагаемый годовой отчет не имеет своей целью представление финансового положения и результатов деятельности в соответствии с принципами или методами учета и подготовки отчетности, общепринятыми в странах и иных административно-территориальных образованиях, помимо Российской Федерации. Соответственно, данный годовой отчет не предназначен для лиц, не знакомых с принципами, процедурами и методами учета и подготовки отчетности, принятыми в Российской Федерации.

30 апреля 2009 года

Партнер Отдела аудита

Руководитель аудиторской проверки  
(квалификационный аттестат аудитора № К 027131,  
выданный 12 января 2007 г. на неограниченный срок)

А.В.Сорокин

М.В.Колесникова

# INDEPENDENT AUDITOR'S REPORT

## ON ANNUAL FINANCIAL STATEMENTS OF OPEN JOINT STOCK COMPANY COMMERCIAL BANK «SOLIDARNOST» PREPARED FOR THE YEAR 2008

(Translation of Auditor's Report expressed in the Russian Language)

To the shareholders of Open Joint Stock Company Commercial bank «Solidarnost»

#### AUDITOR:

Full name: Closed Joint Stock Company Ernst & Young Vneshaudit

Address: Russia 115035, Moscow, Sadovnicheskaya Nab., 77, building 1

Certificate of an entry made to the Uniform State Register of Legal Entities Concerning a Legal Entity Registered Before 1 July 2002; date of the entry – 16 September 2002, series 77 No. 008050714, registered by the Moscow Registration Chamber State Institution at No. 033.468 on 30 August 1994, Main State Registration Number 1027739199333

Audit License No. E003246, approved by Order No. 9 of the Russian Ministry of Finance dated 17 January 2003, for a term of five years, prolonged by the Order of the Russian Ministry of Finance No. 746 as of 14 December 2007 till 17 January 2013

#### AUDITED ENTITY:

Full name: Open Joint Stock Company Commercial bank «Solidarnost», further – «the Bank»

Short name: OJSC CB «Solidarnost»

Address: Russia 443099, Samara, Kuibisheva st., 90

Certificate of state registration of a credit organization No. 554 issued by the Central bank of Russian Federation on June 5, 2000

Certificate of an entry made to the Uniform State Register No. 1026300001848 issued by the Samara region Department of the Ministry of Taxation of the Russian Federation on August 7, 2002

We have audited the accompanying annual financial statements of the Bank for the period from January 1 through December 31, 2008.

In accordance with the Instruction of the Central bank of Russian Federation No. 2089-U «On rules of preparation of annual financial statements by credit institutions» dated October 8, 2008, annual financial statements of OJSC CB «Solidarnost» are comprised of:

- balance sheet as of January 1, 2009;
- statement of income for 2008;
- statement of cash flows for 2008;
- statement of capital adequacy, allowances for loan and other losses as of January 1, 2009;
- statement of obligatory ratios as of January 1, 2009 ;
- explanatory notes.

Audit of the information presented in the explanatory notes was performed only in respect of clauses 2 – 8.

The management of the Bank is responsible for the compliance of accounting procedures, preparation and presentation of these annual financial statements. Our responsibility is to express an opinion on the fairness, in all material respects, of these annual financial statements and on compliance of accounting procedures with the legislation of the Russian Federation based on our audit.

---

We conducted our audit in accordance with the Federal Law on Auditing Activity, the Federal Rules (Standards) on Auditing, the Rules (Standards) for Auditing Activities, as approved by the Committee on Auditing Activity under the President of the Russian Federation, and International Standards on Auditing.

The audit was planned and performed to obtain reasonable assurance about whether the annual financial statements are free of material misstatements. The audit was performed on a selective basis and included an examination, on a test basis, of evidence supporting the amounts and disclosures in the annual financial statements concerning the financial operations of the audited entity; assessing the compliance with accounting principles and rules used in the preparation of these annual financial statements, and significant estimates made by management of the audited entity; as well as the evaluation of the overall presentation of the annual financial statements. We believe that our audit provides a reasonable basis for our opinion on the fairness, in all material respects, of the annual financial statements and on compliance of accounting procedures with the legislation of the Russian Federation.

In our opinion, the annual financial statements present fairly, in all material respects, the financial position of OJSC CB «Solidarnost» as of January 1, 2009, and the results of its financial operations for the period from January 1 through December 31, 2008, in accordance with regulations of the Russian Federation insofar as they relate to the preparation of the annual financial statements.

As stated in clause 8 of the explanatory notes, the management of the Bank decided not to publish the explanatory notes together with other forms of the annual financial statements in print media in accordance with the Instruction of the Central bank of Russian Federation No. 2172-U dated January 20, 2009, «On publishing and presenting information of the operations of credit institutions and banking/ consolidated groups». We draw your attention to the fact that this auditor's report in respect of the accompanying annual financial statements should be read together with all the forms of the annual financial statements and the explanatory notes, which form integral parts of the annual financial statements.

The accompanying annual financial statements are not intended to present the financial position and results of operations in accordance with accounting principles and practices generally accepted in countries and jurisdictions other than Russian Federation. Accordingly, the accompanying annual financial statements are not designed for those who are not informed about accounting principles, procedures and practices in the Russian Federation.

April 30, 2009

Partner

Andrey Sorokin

Audit manager  
(Auditor's qualification certificate No. K 027131  
issued on January 12, 2007,  
without date)

Marina Kolesnikova









КОНСОЛИДИРОВАННЫЙ БАЛАНСОВЫЙ ОТЧЕТ  
НА 1 ЯНВАРЯ 2009 ГОДА

КОНСОЛИДИРОВАННЫЙ ОТЧЕТ  
О ПРИБЫЛЯХ И УБЫТКАХ  
ЗА 2008 ГОД

СВЕДЕНИЯ О СОСТАВЕ УЧАСТНИКОВ БАНКОВСКОЙ  
(КОНСОЛИДИРОВАННОЙ) ГРУППЫ,  
УРОВНЕ ДОСТАТОЧНОСТИ СОБСТВЕННЫХ СРЕДСТВ  
И ВЕЛИЧИНЕ СФОРМИРОВАННЫХ  
РЕЗЕРВОВ НА ПОКРЫТИЕ СОМНИТЕЛЬНЫХ ССУД  
И ИНЫХ АКТИВОВ  
НА 1 ЯНВАРЯ 2009 ГОДА

| Код территории по ОКАТО | Код кредитной организации (филиала) |  |   |           |
|-------------------------|-------------------------------------|--|---|-----------|
|                         | по ОКПО                             | основной государственный регистрационный номер | регистрационный номер (/порядковый номер) | БИК       |
| 36                      | 21291250                            | 1026300001848                                  | 554                                       | 043601706 |

# КОНСОЛИДИРОВАННЫЙ БАЛАНСОВЫЙ ОТЧЕТ НА 1 ЯНВАРЯ 2009 ГОДА

**Наименование головной кредитной организации**  
**Почтовый адрес**

Открытое акционерное общество коммерческий банк «Солидарность»  
(ОАО КБ «Солидарность»)  
443099, г. Самара, ул. Куйбышева, 90

Код формы 0409802  
Годовая  
(тыс. руб.)

| № п/п      | Статьи консолидированного балансового отчета  | Данные на отчетную дату | Данные на соответствующую отчетную дату прошлого года |
|------------|---|-------------------------|---|
| 1          | 2   | 3                       | 4   |
| <b>I.</b>  | <b>АКТИВЫ</b>   |                         |   |
| 1          | Денежные средства   | 730 211                 | 632 104   |
| 2          | Средства кредитных организаций в центральных банках   | 561 685                 | 812 738   |
| 2.1        | Средства в Центральном банке Российской Федерации   | 561 685                 | 812 738   |
| 2.1.1      | Обязательные резервы  | 13 707                  | 147 878   |
| 3          | Средства в кредитных организациях   | 751 126                 | 206 021   |
| 4          | Чистые вложения в торговые ценные бумаги, оцениваемые по справедливой стоимости через прибыль или убыток  | 183 559                 | 369 906   |
| 5          | Чистая ссудная задолженность  | 11 679 836              | 11 872 369  |
| 6          | Чистые вложения в ценные бумаги и другие финансовые активы, имеющиеся в наличии для продажи   | 284 828                 | 26 401  |
| 7          | Инвестиции в зависимые организации  | 0                       | 20  |
| 8          | Чистые вложения в ценные бумаги, удерживаемые до погашения  | 0                       | 155 900   |
| 9          | Положительная деловая репутация   | 0                       | 0   |
| 10         | Основные средства, нематериальные активы и материальные запасы  | 517 438                 | 346 805   |
| 11         | Прочие активы   | 333 762                 | 196 952   |
| 12         | Всего активов   | 15 042 445              | 14 619 216  |
| <b>II.</b> | <b>ПАССИВЫ</b>  |                         |   |
| 13         | Кредиты, депозиты и прочие средства центральных банков  | 715 000                 | 0   |
| 13.1       | Кредиты, депозиты и прочие средства Центрального банка Российской Федерации   | 715 000                 | 0   |
| 14         | Средства кредитных организаций  | 359 893                 | 2 461 180   |
| 15         | Средства клиентов (некредитных организаций)   | 9 974 654               | 6 786 391   |
| 15.1       | Вклады физических лиц   | 4 712 812               | 2 574 311   |
| 16         | Финансовые обязательства, оцениваемые по справедливой стоимости через прибыль или убыток  | 0                       | 0   |
| 17         | Выпущенные долговые обязательства   | 933 454                 | 2 498 754   |
| 18         | Прочие обязательства  | 132 955                 | 390 174   |
| 19         | Резервы на возможные потери по условным обязательствам кредитного характера, прочим возможным потерям и по операциям с резидентами офшорных зон | 27 792                  | 33 934  |
| 20         | Всего обязательств  | 12 143 748              | 12 170 433  |



Код формы 0409802  
Годовая  
(тыс. руб.)

| № п/п       | Статьи консолидированного балансового отчета   | Данные на отчетную дату | Данные на соответствующую отчетную дату прошлого года |
|-------------|--|-------------------------|---|
| 1           | 2  | 3                       | 4   |
| <b>III.</b> | <b>ИСТОЧНИКИ СОБСТВЕННЫХ СРЕДСТВ</b>   |                         |   |
| 21          | Средства акционеров (участников)   | 210 629                 | 210 629   |
| 21.1        | Зарегистрированные обыкновенные акции и доли   | 210 629                 | 210 629   |
| 21.2        | Зарегистрированные привилегированные акции   | 0                       | 0   |
| 21.3        | Незарегистрированный уставный капитал неакционерных кредитных организаций                        | 0                       | 0   |
| 22          | Собственные акции (доли), выкупленные у акционеров (участников)                                  | 0                       | 0   |
| 23          | Эмиссионный доход  | 481 203                 | 481 203   |
| 24          | Переоценка по справедливой стоимости ценных бумаг, имеющихся в наличии для продажи               | 1 802                   | 0   |
| 25          | Переоценка основных средств  | 188 408                 | 188 439   |
| 26          | Переоценка активов и обязательств участников группы - нерезидентов                               | 0                       | 0   |
| 27          | Нераспределенная прибыль прошлых лет (непокрытые убытки прошлых лет)                             | 1 660 463               | 1 072 117   |
| 28          | Прибыль (убыток) за отчетный период  | 356 192                 | 496 395   |
| 29          | Всего источников собственных средств Группы  | 2 898 697               | 2 448 783   |
| 30          | Доля малых акционеров (участников)   | 0                       | 0   |
| 30.1        | Доля источников собственных средств, принадлежащая малым акционерам (участникам)                 | 0                       | 0   |
| 30.2        | Прибыль (убыток) за отчетный период, принадлежащая (принадлежащий) малым акционерам (участникам) | 0                       | 0   |
| 31          | Всего источников собственных средств   | 2 898 697               | 2 448 783   |
| 32          | Всего пассивов   | 15 042 445              | 14 619 216  |
| <b>IV.</b>  | <b>ВНЕБАЛАНСОВЫЕ ОБЯЗАТЕЛЬСТВА</b>   |                         |   |
| 33          | Безотзывные обязательства  | 2 842 509               | 2 886 867   |
| 34          | Выданные гарантии и поручительства   | 302 509                 | 923 176   |

Данные на соответствующую отчетную дату прошлого года представляют собой неконсолидированные данные головной кредитной организации, поскольку консолидированный балансовый отчет не составлялся в связи с признанием влияния участников группы несущественным.

Руководитель головной кредитной организации  
Главный бухгалтер головной кредитной организации

Синицын О.Ю.  
Пулатов И.С.

# CONSOLIDATED BALANCE SHEET

## AS OF JANUARY 1, 2009

Name: Open Joint-Stock Company Commercial Bank Solidarnost

Postal Address: 90 Ul. Kuibysheva, Samara, Russia

RUR thousand

| Nº        | Article  | Reporting period | Previous period |
|-----------|--|------------------|-----------------|
| 1         | 2  | 3                | 4               |
| <b>I</b>  | <b>ASSETS</b>  |                  |                 |
| 1         | Cash   | 730 211          | 632 104         |
| 2         | Due from Central Banks to Credit Institutions  | 561 685          | 812 738         |
| 2.1       | Due from the Bank of Russia  | 561 685          | 812 738         |
| 2.1.1     | Obligatory Reserves  | 13 707           | 147 878         |
| 3         | Due from Credit Institutions   | 751 126          | 206 021         |
| 4         | Net Investments in Trading Securities Assessed at Fair Value through Profit and Loss   | 183 559          | 369 906         |
| 5         | Net Loans  | 11 679 836       | 11 872 369      |
| 6         | Net investments in Securities Available for Sale   | 284 828          | 26 401          |
| 7         | Investments in Associates  | 0                | 20              |
| 8         | Net Investments in Securities Held to Maturity   | 0                | 155 900         |
| 9         | Positive Goodwill  | 0                | 0               |
| 10        | Fixed Assets, Intangible Assets and Materials  | 517 438          | 346 805         |
| 11        | Other Assets   | 333 762          | 196 952         |
| 12        | Total Assets   | 15 042 445       | 14 619 216      |
| <b>II</b> | <b>LIABILITIES</b>   |                  |                 |
| 13        | Loans, Deposits and Other Due to Central Banks   | 715 000          | 0               |
| 13.1      | Loans, Deposits and Other Due to the Bank of Russia  | 715 000          | 0               |
| 14        | Due to Credit Institutions   | 359 893          | 2 461 180       |
| 15        | Due to Customers (Non-Credit Institutions)   | 9 974 654        | 6 786 391       |
| 15.1      | Due to Individuals   | 4 712 812        | 2 574 311       |
| 16        | Financial Obligations Assessed at Fair Value through Profit and Loss   | 0                | 0               |
| 17        | Certificated Debt  | 933 454          | 2 498 754       |
| 18        | Other Liabilities  | 132 955          | 390 174         |
| 19        | Reserve for Losses from Financial Commitments and Contingencies,<br>Other Possible Losses, and Reserve for Losses from Operations with Off-Shore Residents | 27 792           | 33 934          |
| 20        | Total Liabilities  | 12 143 748       | 12 170 433      |

RUR thousand

| Nº         | Article   | Reporting period | Previous period |
|------------|---|------------------|-----------------|
| 1          | 2   | 3                | 4               |
| <b>III</b> | <b>OWNER'S EQUITY</b>   |                  |                 |
| 21         | Shareholders' Funds   | 210 629          | 210 629         |
| 21.1       | Registered Common Shares  | 210 629          | 210 629         |
| 21.2       | Registered Preference Shares  | 0                | 0               |
| 21.3       | Unregistered Share Capital of Non-Joint-Stock Credit Institutions   | 0                | 0               |
| 22         | Treasury Stock  | 0                | 0               |
| 23         | Additional Paid-In Capital  | 481 203          | 481 203         |
| 24         | Fair Value Revaluation of Securities Available-For-Sale             | 1 802            | 0               |
| 25         | Revaluation of Fixed Assets   | 188 408          | 188 439         |
| 26         | Revaluation of Assets and Liabilities of Non-Resident Group Members | 0                | 0               |
| 27         | Retained Earnings (Accumulated Deficit)                             | 1 660 463        | 1 072 117       |
| 28         | Current Period Profit (Loss)  | 356 192          | 496 395         |
| 29         | Total Owner's Equity of Group Members                               | 2 898 697        | 2 448 783       |
| 30         | Minor Shareholdings   | 0                | 0               |
| 30.1       | Share of Minor Shareholders in Owner's Equity                       | 0                | 0               |
| 30.2       | Current Period Profit (Loss) of Minor Shareholders                  | 0                | 0               |
| 31         | Total Owner's Equity  | 2 898 697        | 2 448 783       |
| 32         | Total Liabilities   | 15 042 445       | 14 619 216      |
| <b>IV</b>  | <b>OFF-BALANCE SHEET COMMITMENTS</b>                                |                  |                 |
| 33         | Irrevocable Liabilities   | 2 842 509        | 2 886 867       |
| 34         | Guaranties Issued   | 302 509          | 923 176         |

Data as of the previous reporting date represent stand-alone financial results of the Bank due to the fact that consolidated balance sheet was not prepared as the influence of other group members was not significant.

Oleg Sinitsyn, CEO  
Iskander Pulatov, Chief Accountant

| Код территории по ОКATO | Код кредитной организации (филиала) |  |   |           |
|-------------------------|-------------------------------------|--|---|-----------|
|                         | по ОКПО                             | основной государственный регистрационный номер | регистрационный номер (/порядковый номер) | БИК       |
| 36                      | 21291250                            | 1026300001848                                  | 554                                       | 043601706 |

# КОНСОЛИДИРОВАННЫЙ ОТЧЕТ О ПРИБЫЛЯХ И УБЫТКАХ ЗА 2008 ГОД

**Наименование головной кредитной организации**  
**Почтовый адрес**

Открытое акционерное общество коммерческий банк «Солидарность»  
(ОАО КБ «Солидарность»)  
443099, г. Самара, ул. Куйбышева, 90

Код формы 0409803  
Годовая  
(тыс. руб.)

| № п/п | Статьи консолидированного отчета о прибылях и убытках  | Данные на отчетную дату | Данные на соответствующую отчетную дату прошлого года |
|-------|--|-------------------------|---|
| 1     | 2  | 3                       | 4   |
| 1     | Процентные доходы, всего, в том числе:   | 1 812 321               | 3 074 435   |
| 1.1   | От размещения средств в кредитных организациях   | 127 967                 | 608 778   |
| 1.2   | От ссуд, предоставленных клиентам (некредитным организациям)   | 1 621 581               | 2 314 760   |
| 1.3   | От оказания услуг по финансовой аренде (лизингу)   | 0                       | 0   |
| 1.4   | От вложений в ценные бумаги  | 62 773                  | 150 897   |
| 2     | Процентные расходы, всего, в том числе:  | 865 127                 | 1 430 662   |
| 2.1   | По привлеченным средствам кредитных организаций  | 277 800                 | 658 742   |
| 2.2   | По привлеченным средствам клиентов (некредитных организаций)   | 404 497                 | 463 995   |
| 2.3   | По выпущенным долговым обязательствам  | 182 830                 | 307 925   |
| 3     | Чистые процентные доходы (отрицательная процентная маржа)  | 947 194                 | 1 643 773   |
| 4     | Изменение резерва на возможные потери по ссудам, ссудной и приравненной к ней задолженности, средствам, размещенным на корреспондентских счетах, а также начисленным процентным доходам, всего, в том числе: | -575 505                | 81 800  |
| 4.1   | Изменение резерва на возможные потери по начисленным процентным доходам  | -4 845                  | 0   |
| 5     | Чистые процентные доходы (отрицательная процентная маржа) после создания резерва на возможные потери   | 371 689                 | 1 725 573   |
| 6     | Чистые доходы от операций с ценными бумагами, оцениваемыми по справедливой стоимости через прибыль или убыток  | -24 648                 | 8 016   |
| 7     | Чистые доходы от операций с ценными бумагами, имеющимися в наличии для продажи   | 5 809                   | 0   |
| 8     | Чистые доходы от операций с ценными бумагами, удерживаемыми до погашения   | 0                       | 0   |
| 9     | Чистые доходы от операций с иностранной валютой  | 45 049                  | 9 614   |
| 10    | Чистые доходы от переоценки иностранной валюты, всего, в том числе:  | -2 480                  | 13 113  |
| 10.1  | Чистые доходы от переоценки иностранной валюты участников группы - нерезидентов  | 0                       | 0   |
| 11    | Доходы от участия в уставном капитале других юридических лиц   | 497                     | 0   |
| 12    | Комиссионные доходы  | 302 861                 | 357 381   |
| 13    | Комиссионные расходы   | 24 835                  | 36 516  |
| 14    | Изменение резерва на возможные потери по ценным бумагам, имеющимся в наличии для продажи   | 315                     | 3   |
| 15    | Изменения резерва на возможные потери по ценным бумагам, удерживаемым до погашения   | 0                       | 0   |
| 16    | Изменение резерва по прочим потерям  | 9 120                   | -23 931   |
| 17    | Прочие операционные доходы   | 676 066                 | 5 782   |
| 18    | Чистые доходы (расходы)  | 1 359 443               | 2 059 035   |
| 19    | Операционные расходы   | 922 128                 | 1 380 969   |
| 20    | Чистые доходы от нефинансовой деятельности   | 0                       | 0   |
| 21    | Прибыль до налогообложения   | 437 315                 | 678 066   |
| 22    | Начисленные (уплаченные) налоги  | 81 123                  | 181 671   |
| 23    | Доля прибыли (убытка) зависимой организации после налогообложения  | 0                       | 0   |
| 24    | Прибыль (убыток) за отчетный период  | 356 192                 | 496 395   |
| 24.1  | Прибыль (убыток), принадлежащая (принадлежащий) группе   | 356 192                 | 496 395   |
| 24.2  | Прибыль (убыток), принадлежащая (принадлежащий) малым акционерам (участникам)  | 0                       | 0   |

Данные на соответствующую отчетную дату прошлого года представляют собой неконсолидированные данные головной кредитной организации, поскольку консолидированный отчет о прибылях и убытках не составлялся в связи с признанием влияния участников группы несущественным.

Руководитель головной кредитной организации  
Главный бухгалтер головной кредитной организации

Синицын О.Ю.  
Пулатов И.С.



# CONSOLIDATED STATEMENT OF INCOME FOR 2008

Name: Open Joint-Stock Company Commercial Bank Solidarnost

Postal Address: 90 Ul. Kuibysheva, Samara, Russia

RUR thousand

| №    | Article  | Reporting Period | Previous Period |
|------|--|------------------|-----------------|
| 1    | 2  | 3                | 4               |
| 1    | Interest Income Including the Following:   | 1 812 321        | 3 074 435       |
| 1.1  | Placements with Credit Institutions  | 127 967          | 608 778         |
| 1.2  | Loans to Customers (Non-Credit Institutions)   | 1 621 581        | 2 314 760       |
| 1.3  | Investments in Leases  | 0                | 0               |
| 1.4  | Investments in Securities  | 62 773           | 150 897         |
| 2    | Interest Expenses, Including the Following:  | 865 127          | 1 430 662       |
| 2.1  | Funds Borrowed from Credit Institutions  | 277 800          | 658 742         |
| 2.2  | Funds Borrowed from Customers (Non-Credit Institutions)  | 404 497          | 463 995         |
| 2.3  | Certificated Debt  | 182 830          | 307 925         |
| 3    | Net Interest Income (Negative Interest Margin)   | 947 194          | 1 643 773       |
| 4    | Total Change of Reserve for Possible Losses on Loans and Similar Debt,<br>Funds on Correspondent Accounts, Accrued Interest Income, Including: | -575 505         | 81 800          |
| 4.1  | Change of Reserve for Possible Losses on Accrued Interest Income   | -4 845           | 0               |
| 5    | Net Interest Income (Negative Interest Margin) after Creating Reserve for Possible Losses  | 371 689          | 1 725 573       |
| 6    | Net Income from Securities at Fair Value through Profit and Loss   | -24 648          | 8 016           |
| 7    | Net Income from Securities Available-For-Sale  | 5 809            | 0               |
| 8    | Net Income from Securities Held-To-Maturity  | 0                | 0               |
| 9    | Net Income from FOREX  | 45 049           | 9 614           |
| 10   | Total Net Income from Revaluation of Foreign Currency, Including   | -2 480           | 13 113          |
| 10.1 | Net Income from Revaluation of Non-Resident Group Members' Foreign Currency  | 0                | 0               |
| 11   | Income from Investments in Third-Party Authorized Capitals   | 497              | 0               |
| 12   | Commission Income  | 302 861          | 357 381         |
| 13   | Commission Expenses  | 24 835           | 36 516          |
| 14   | Change of Reserve for Possible Losses on Securities Available for Sale   | 315              | 3               |
| 15   | Change of Reserve for Possible Losses on Securities Held to Maturity   | 0                | 0               |
| 16   | Change of Reserve for Other Losses   | 9 120            | -23 931         |
| 17   | Other Operating Income   | 676 066          | 5 782           |
| 18   | Net Income (Expense)   | 1 359 443        | 2 059 035       |
| 19   | Operating Expenses   | 922 128          | 1 380 969       |
| 20   | Net Income from Non-Financial Activities   | 0                | 0               |
| 21   | Pre-tax Profit   | 437 315          | 678 066         |
| 22   | Taxes Charged (Paid)   | 81 123           | 181 671         |
| 23   | Share of After-Tax Profit (Loss) of Associates   | 0                | 0               |
| 24   | Current Period Profit (Loss)   | 356 192          | 496 395         |
| 24.1 | Profit (Loss) of the Group   | 356 192          | 496 395         |
| 24.2 | Profit (Loss) of Minor Shareholders  | 0                | 0               |

Consolidated statement of income was not prepared and obligatory ratios not calculated on consolidated basis as the influence of other group members was not significant.

Oleg Sinitsyn, CEO  
Iskander Pulatov, Chief Accountant

| Код территории по ОКАТО | Код кредитной организации (филиала) |  |   |           |
|-------------------------|-------------------------------------|--|---|-----------|
|                         | по ОКПО                             | основной государственный регистрационный номер | регистрационный номер (/порядковый номер) | БИК       |
| 36                      | 21291250                            | 1026300001848                                  | 554                                       | 043601706 |

# СВЕДЕНИЯ О СОСТАВЕ УЧАСТНИКОВ БАНКОВСКОЙ (КОНСОЛИДИРОВАННОЙ) ГРУППЫ, УРОВНЕ ДОСТАТОЧНОСТИ СОБСТВЕННЫХ СРЕДСТВ И ВЕЛИЧИНЕ СФОРМИРОВАННЫХ РЕЗЕРВОВ НА ПОКРЫТИЕ СОМНИТЕЛЬНЫХ ССУД И ИНЫХ АКТИВОВ НА 1 ЯНВАРЯ 2009 ГОДА

Наименование головной кредитной организации  
Почтовый адрес

Открытое акционерное общество коммерческий банк «Солидарность»  
(ОАО КБ «Солидарность»)  
443099, г. Самара, ул. Куйбышева, 90

Код формы 0409812  
Годовая

| № п/п | Наименование статьи  | Данные за отчетный период | Данные за соответствующий период прошлого года |
|-------|--|---------------------------|--|
| 1     | 2  | 3                         | 4  |
| 1     | Состав участников банковской (консолидированной) группы:   |                           |  |
| 1.1   | ОАО коммерческий банк «Солидарность»   |                           |  |
| 1.2   | ООО «Солидарность-Инвест»  | 100,0                     | 100,0  |
| 1.3   | ЗАО «Приволжское кредитное бюро»   | 37,2                      | 27,9   |
| 1.4   | ООО «ПотенциалБанк»  | 100,0                     | 0,0  |
| 2     | Сведения об уровне достаточности собственных средств и величине сформированных Группой резервов на покрытие сомнительных ссуд и иных активов |                           |  |
| 2.1   | Величина собственных средств, тыс. руб.  | 3 307 131                 | 2 887 797                                      |
| 2.2   | Нормативное значение показателя достаточности собственных средств, процент   | 10,0                      | 10,0   |
| 2.3   | Фактическое значение показателя достаточности собственных средств, процент   | 23,3                      | 19,6   |
| 2.4   | Величина фактически сформированного резерва на возможные потери, тыс. руб.   | 860 528                   | 240 434  |

Данные за соответствующий период прошлого года представляют собой неконсолидированные данные головной кредитной организации, поскольку консолидированный балансовый отчет и консолидированный отчет о прибылях и убытках не составлялись, и обязательные нормативы на консолидированной основе не рассчитывались в связи с признанием влияния участников группы несущественным.

Руководитель головной кредитной организации  
Главный бухгалтер головной кредитной организации

Синицын О.Ю.  
Пулатов И.С.

# STATEMENT OF THE BANKING (CONSOLIDATED) GROUP, CAPITAL ADEQUACY AND ALLOWANCES FOR LOAN AND OTHER LOSSES AS OF JANUARY 1, 2009

Name: Open Joint-Stock Company Commercial Bank Solidarnost

Postal Address: 90 Ul. Kuibysheva, Samara, Russia

| №   | Article   | Reporting Period | Previous Period |
|-----|---|------------------|-----------------|
| 1   | 2   | 3                | 4               |
| 1   | Members of the Banking (Consolidated) Group                 |                  |                 |
| 1.1 | OAO Commercial Bank Solidarnost                             |                  |                 |
| 1.2 | OOO Solidarnost-Invest                                      | 100,0            | 100,0           |
| 1.3 | ZAO Volga Credit Bureau                                     | 37,2             | 27,9            |
| 1.4 | OOO Potentialbank   | 100,0            | 0,0             |
| 2   | Capital Adequacy and Allowances for Loan and Other Losses   |                  |                 |
| 2.1 | Owner's Equity (RUR thousand)                               | 3 307 131        | 2 887 797       |
| 2.2 | Minimum Allowed Capital Adequacy Ratio (%)                  | 10,0             | 10,0            |
| 2.3 | Actual Capital Adequacy Ratio (%)                           | 23,3             | 19,6            |
| 2.4 | Actual Allowance for Loan and Similar Losses (RUR thousand) | 860 528          | 240 434         |

Consolidated balance sheet and consolidated statement of income were not prepared and obligatory ratios not calculated on consolidated basis as the influence of other group members was not significant.

Oleg Sinitsyn, CEO  
Iskander Pulatov, Chief Accountant

# АУДИТОРСКОЕ ЗАКЛЮЧЕНИЕ ПО ГОДОВОЙ ПУБЛИКУЕМОЙ КОНСОЛИДИРОВАННОЙ ОТЧЕТНОСТИ ГОЛОВНОЙ КРЕДИТНОЙ ОРГАНИЗАЦИИ ОТКРЫТОЕ АКЦИОНЕРНОЕ ОБЩЕСТВО КОММЕРЧЕСКИЙ БАНК «СОЛИДАРНОСТЬ» ЗА 2008 ГОД НЕЗАВИСИМОЙ АУДИТОРСКОЙ ФИРМЫ

Акционерам Открытого акционерного общества коммерческий банк «Солидарность»

## СВЕДЕНИЯ ОБ АУДИТОРЕ:

Полное наименование: Закрытое акционерное общество «Эрнст энд Янг Внешаудит».

Местонахождение: 115035, Российская Федерация, Москва, Садовническая наб., 77, стр. 1.

Свидетельство о внесении записи в Единый государственный реестр юридических лиц о юридическом лице, зарегистрированном до 1 июля 2002 года, дата внесения записи 16 сентября 2002 года, серия 77 № 008050714, зарегистрировано Государственным учреждением Московская регистрационная палата 30 августа 1994 года № 033.468, за основным государственным регистрационным номером 1027739199333.

Лицензия на осуществление аудиторской деятельности № E003246, утверждена приказом Министерства финансов Российской Федерации от 17 января 2003 года № 9, выдана сроком на пять лет, продлена приказом Министерства финансов РФ № 746 от 14 декабря 2007 года до 17 января 2013 года.

## СВЕДЕНИЯ ОБ АУДИРУЕМОМ ЛИЦЕ:

Полное наименование: Открытое акционерное общество коммерческий банк «Солидарность», в дальнейшем – Банк.

Сокращенное наименование: ОАО КБ «Солидарность».

Местонахождение: 443099, Российская Федерация, г. Самара, ул. Куйбышева, д. 90.

Свидетельство о государственной регистрации кредитной организации № 554 выдано Центральным банком Российской Федерации 5 июня 2000 года.

Свидетельство о внесении записи в Единый государственный реестр № 1026300001848 выдано Управлением Министерства Российской Федерации по налогам и сборам по Самарской области 7 августа 2002 года.

Состав участников банковской группы, данные годовых отчетов которых включены в годовую публикуемую консолидированную отчетность головной кредитной организации:

| № | Участник            | Страна регистрации | Доля контроля | Доля участия |
|---|---------------------|--------------------|---------------|--------------|
| 1 | ООО «ПотенциалБанк» | Россия             | 100,0%        | 100,0%       |

В соответствии с пунктом 1.16 Положения Центрального банка Российской Федерации от 30 июля 2002 года №191-П «О консолидированной отчетности» отчетность следующих участников не включена в годовую публикуемую консолидированную отчетность головной кредитной организации, поскольку влияние нижеуказанных участников признается несущественным, так как валюта баланса каждого из участников составляет менее 1% валюты баланса головной кредитной организации и суммарная величина валюты баланса указанных участников не превышает 1% валюты баланса головной кредитной организации:

| № | Участник                         | Страна регистрации | Доля контроля | Доля участия |
|---|----------------------------------|--------------------|---------------|--------------|
| 1 | ООО «Солидарность-Инвест»        | Россия             | 100,0%        | 100,0%       |
| 2 | ЗАО «Приволжское кредитное бюро» | Россия             | 37,2%         | 37,2%        |

Мы провели аудит прилагаемой годовой публикуемой консолидированной отчетности Банка за период с 1 января по 31 декабря 2008 года включительно.

В соответствии с Указаниями Банка России №2172-У от 20 января 2009 года «Об опубликовании и представлении информации о деятельности кредитных организаций и банковских (консолидированных) групп» годовая публикуемая консолидированная отчетность ОАО КБ «Солидарность» состоит из:

- консолидированного балансового отчета на 1 января 2009 года;
- консолидированного отчета о прибылях и убытках за 2008 год;
- сведений о составе участников банковской (консолидированной) группы, уровне достаточности собственных средств и величине сформированных резервов на покрытие сомнительных ссуд и иных активов на 1 января 2009 года.

Ответственность за ведение бухгалтерского учета, подготовку и представление данной годовой публикуемой консолидированной отчетности несет руководство Банка. Наша обязанность заключается в том, чтобы выразить мнение о достоверности во всех существенных отношениях данной годовой публикуемой консолидированной отчетности и соответствии порядка ведения бухгалтерского учета законодательству Российской Федерации на основе проведенного аудита.

Мы провели аудит в соответствии с Федеральным законом «Об аудиторской деятельности», Федеральными Правилами (Стандартами) аудиторской деятельности, Правилами (Стандартами) аудиторской деятельности, утвержденными Комиссией по аудиторской деятельности при Президенте Российской Федерации, и Международными стандартами аудита.

Аудит планировался и проводился таким образом, чтобы получить разумную уверенность в том, что годовая публикуемая консолидированная отчетность не содержит существенных искажений. Аудит проводился на выборочной основе и включал в себя изучение на основе тестирования доказательств, подтверждающих числовые показатели в годовой публикуемой консолидированной отчетности и раскрытие в ней информации о финансово-хозяйственной деятельности, оценку соблюдения принципов и правил бухгалтерского учета, примененных при подготовке данной отчетности, рассмотрение существенных оценочных показателей, полученных руководством аудируемого лица, а также оценку общего представления годовой публикуемой консолидированной отчетности. Мы полагаем, что проведенный нами аудит представляет достаточные основания для выражения нашего мнения о достоверности во всех существенных отношениях годовой публикуемой консолидированной отчетности и соответствия порядка ведения бухгалтерского учета законодательству Российской Федерации.

По нашему мнению, прилагаемая годовая публикуемая консолидированная отчетность отражает достоверно во всех существенных отношениях консолидированное финансовое положение головной кредитной организации Открытого акционерного общества коммерческого банка «Солидарность» на 1 января 2009 года и консолидированные результаты ее финансово-хозяйственной деятельности за период с 1 января по 31 декабря 2008 года включительно в соответствии с законодательством и нормативными актами, регулирующими порядок подготовки годовой публикуемой консолидированной отчетности в Российской Федерации.

Прилагаемая годовая публикуемая консолидированная отчетность не имеет своей целью представление финансового положения и результатов деятельности в соответствии с принципами или методами учета и подготовки отчетности, общепринятыми в странах и иных административно-территориальных образованиях, помимо Российской Федерации. Соответственно, данная годовая публикуемая консолидированная отчетность не предназначена для лиц, не знакомых с российскими принципами, процедурами и методами учета и подготовки отчетности.

30 апреля 2009 года

Партнер Отдела аудита

А.В.Сорокин

Руководитель аудиторской проверки  
(квалификационный аттестат аудитора № К 027131,  
выданный 12 января 2007 г. на неограниченный срок)

М.В.Колесникова



# INDEPENDENT AUDITOR'S REPORT

## ON ANNUAL CONSOLIDATED FINANCIAL STATEMENTS FOR PUBLICATION OF OPEN JOINT STOCK COMPANY COMMERCIAL BANK «SOLIDARNOST» PREPARED FOR THE YEAR 2008

(Translation of Auditor's Report expressed in the Russian Language)

To the shareholders of Open Joint Stock Company Commercial bank «Solidarnost».

#### AUDITOR:

Full name: Closed Joint Stock Company Ernst & Young Vneshaudit

Address: Russia 115035, Moscow, Sadovnicheskaya Nab., 77, building 1

Certificate of an entry made to the Uniform State Register of Legal Entities Concerning a Legal Entity Registered Before 1 July 2002; date of the entry – 16 September 2002, series 77 No. 008050714, registered by the Moscow Registration Chamber State Institution at No. 033.468 on 30 August 1994, Main State Registration Number 1027739199333

Audit License No. E003246, approved by Order No. 9 of the Russian Ministry of Finance dated 17 January 2003, for a term of five years, prolonged by the Order of the Russian Ministry of Finance No. 746 as of 14 December 2007 till 17 January 2013

#### AUDITED ENTITY:

Full name: Open Joint Stock Company Commercial bank «Solidarnost», further – «the Bank» or «the Credit Institution»

Short name: OJSC CB «Solidarnost»

Address: Russia 443099, Samara, Kuibisheva st., 90

Certificate of state registration of a credit organization No. 554 issued by the Central bank of Russian Federation on June 5, 2000

Certificate of an entry made to the Uniform State Register No. 1026300001848 issued by the Samara region Department of the Ministry of Taxation of the Russian Federation on August 7, 2002

The members of the banking group, whose annual financial statements are included to the annual consolidated financial statements for publication of the Credit Institution, are as follows:

| Nº | Member              | Country of incorporation | Beneficial interest | Ownership interest |
|----|---------------------|--------------------------|---------------------|--------------------|
| 1  | LLC «PotentialBank» | Russia                   | 100,0%              | 100,0%             |

In accordance with the clause 1.16 of the Instruction of the Central bank of Russian Federation No. 191-P «On consolidated financial statements» dated July 30, 2002, the financial statements of the following members were not included to the annual consolidated financial statements for publication of the Credit Institution due to the fact that the influence of the members listed below was considered to be immaterial as total assets of each of these members is less than 1% of total assets of the Credit Institution and accumulated total assets of all members listed below is also less than 1% of total assets of the Credit Institution:

| Nº | Member                              | Country of incorporation | Beneficial interest | Ownership interest |
|----|-------------------------------------|--------------------------|---------------------|--------------------|
| 1  | LLC «Solidarnost-Invest»            | Russia                   | 100,0%              | 100,0%             |
| 2  | CJSC «Privolzhskoe creditnoe byuro» | Russia                   | 37,2%               | 37,2%              |

We have audited the accompanying annual consolidated financial statements for publication of the Bank for the period from January 1 through December 31, 2008.

In accordance with the Instruction of the Central bank of Russian Federation No. 2172-U «On publishing and presenting information of the operations of credit institutions and banking/ consolidated groups» dated January 20, 2009, annual consolidated financial statements for publication of OJSC CB «Solidarnost» are comprised of:

- consolidated balance sheet as of January 1, 2009;
- consolidated statement of income for 2008;
- statement of members of the banking (consolidated) group, capital adequacy and allowances for loan and other losses as of January 1, 2009.

The management of the Bank is responsible for the compliance of accounting procedures, preparation and presentation of these annual consolidated financial statements for publication. Our responsibility is to express an opinion on the fairness, in all material respects, of these annual consolidated financial statements for publication and on compliance of accounting procedures with the legislation of the Russian Federation based on our audit.

We conducted our audit in accordance with the Federal Law on Auditing Activity, the Federal Rules (Standards) on Auditing, the Rules (Standards) for Auditing Activities, as approved by the Committee on Auditing Activity under the President of the Russian Federation, and International Standards on Auditing.

The audit was planned and performed to obtain reasonable assurance about whether the annual consolidated financial statements for publication are free of material misstatements. The audit was performed on a selective basis and included an examination, on a test basis, of evidence supporting the amounts and disclosures in the annual consolidated financial statements for publication concerning the financial operations of the audited entity; assessing the compliance with accounting principles and rules used in the preparation of these financial statements, and significant estimates made by management of the audited entity; as well as the evaluation of the overall presentation of the annual consolidated financial statements for publication. We believe that our audit provides a reasonable basis for our opinion on the fairness, in all material respects, of the annual consolidated financial statements for publication and on compliance of accounting procedures with the legislation of the Russian Federation.

In our opinion, the accompanying annual consolidated financial statements for publication present fairly, in all material respects, the consolidated financial position of Open Joint Stock Company Commercial bank «Solidarnost» as of January 1, 2009, and the consolidated results of its financial operations for the period from January 1 through December 31, 2008, in accordance with regulations of the Russian Federation insofar as they relate to the preparation of the annual consolidated financial statements for publication.

The accompanying annual consolidated financial statements for publication are not intended to present the financial position and results of operations in accordance with accounting principles and practices generally accepted in countries and jurisdictions other than Russian Federation. Accordingly, the accompanying annual consolidated financial statements for publication are not designed for those who are not informed about accounting principles, procedures and practices in the Russian Federation.

April 30, 2009

Partner

Andrey Sorokin

Audit manager  
(Auditor's qualification certificate No. K 027131  
issued on January 12, 2007, without date)

Marina Kolesnikova

# ПРИНЦИПЫ ПОЛИТИКИ СОЦИАЛЬНОЙ ОТВЕТСТВЕННОСТИ БАНКА «СОЛИДАРНОСТЬ»

## СОЦИАЛЬНАЯ МИССИЯ БАНКА

Банк «Солидарность» предполагает добросовестное осуществление кредитно-финансовой деятельности, предложение и реализацию высококонкурентных банковских продуктов и услуг для клиентов – юридических и частных лиц, содействие социальному прогрессу и росту благосостояния общества, стабильному развитию территорий, повышению уровня жизни своих работников.

Корпоративная социальная ответственность бизнеса (далее - КСО) неразрывно связана с его вкладом в устойчивое развитие общества.

По отношению к обществу в целом КСО бизнеса выражается в:

- предложении необходимых обществу финансовых продуктов и услуг наиболее эффективным с учетом интересов бизнеса и общества способом в объеме, качестве и ассортименте, соответствующих рыночному спросу;
- соблюдении требований и норм международных соглашений, в том числе норм ведения бизнеса, выработанных международным сообществом;
- неукоснительном соблюдении законодательства, в том числе в части уплаты налогов;
- реализации общественно эффективных проектов в социальной сфере на региональном, национальном и международном уровнях.

По отношению к местным сообществам КСО бизнеса проявляется в:

- реализации проектов, содействующих социально-экономическому развитию территорий и социальной сферы;
- оказании благотворительной помощи слабо защищенным категориям населения.

По отношению к персоналу КСО бизнеса заключается в:

- обеспечении эффективных рабочих мест с конкурентоспособным уровнем вознаграждения и социальных льгот;
- неукоснительном соблюдении установленных законодательством и коллективными соглашениями норм в сфере социально-трудовых отношений;
- обеспечении безопасных условий труда и высокого уровня социально-бытовых условий на производстве, исходя из приоритетности безопасности работников и сохранения их здоровья;
- содействии всестороннему профессиональному и культурному развитию работников.

ОАО КБ «Солидарность», осуществляя свой бизнес, взаимодействует с широким кругом заинтересованных сторон - работниками, акционерами, инвесторами, партнерами по бизнесу, потребителями продукции и услуг, органами местного самоуправления и государственной власти, общественными организациями, международными организациями. КСО предполагает, что взаимоотношения бизнеса с заинтересованными сторонами строятся на принципах разумного баланса интересов.

## ПРИНЦИПЫ ВЗАИМОДЕЙСТВИЯ С ЗАИНТЕРЕСОВАННЫМИ СТОРОНАМИ

Взаимодействие с заинтересованными сторонами ОАО КБ «Солидарность» строит на следующих основополагающих принципах:

- уважение и учет интересов, мнений, предпочтений и ожиданий;
- открытость и прозрачность;
- доверие и искренность;
- честность и справедливость;
- принципиальность и добропорядочность;
- безусловное соблюдение законодательства;
- учет международных и российских стандартов;
- ответственное выполнение принятых обязательств;
- уважение истории, культуры, традиций регионов хозяйствования.

## ПРИНЦИПЫ СОЦИАЛЬНОЙ ОТЧЕТНОСТИ Достоверность и прозрачность

Достоверность информации, содержащейся в отчете, обеспечивается функционирующими в банке в течение ряда лет системами управления отчетностью - сбора, консолидации и контроля качества отчетной информации, подтвердившими свою эффективность в качестве основы для проведения всестороннего анализа деятельности и принятия на основании его результатов корректирующих управленческих решений.

Прозрачность представленной в отчете информации достигается методологически обоснованным структурированием информации и представлением отчетных показателей в наиболее информативной, четкой и достаточно подробной форме.

#### **Актуальность, полнота и существенность**

Актуальность информации, представленной в отчете, обеспечивается выбором в качестве отчетного периода временного отрезка продолжительностью не менее одного года, максимально приближенного ко времени публикации отчета.

Полнота и существенность отчета, должны обеспечиваться максимальным охватом наиболее значимых сфер деятельности банка.

В отчете отражаются наиболее существенные результаты деятельности в отчетном периоде.

#### **Объективность и сопоставимость**

Объективность и сопоставимость отчетности подтверждаются использованием при их формировании стандартов, принципов и подходов, выработанных российской и международной практикой. Настоящий отчет подготовлен с использованием рекомендаций по отчетности компаний «PricewaterhouseCoopers» и «ЭкспертРА».

#### **Учет мнения заинтересованных сторон**

Для ОАО КБ «Солидарность» важно мнение всех заинтересованных сторон об отчетности и действиях банка в области устойчивого развития, поэтому отчет предполагает обратную связь посредством интернет-сайта [www.solid.ru](http://www.solid.ru). Замечания и предложения будут учитываться при совершенствовании систем управления отчетностью, подготовке следующих отчетов банка и при формировании управленческих решений.

#### **Верифицируемость**

Банк считает, что независимое подтверждение отчетности, заключающееся в сборе доказательств эффективности систем, процессов отчетности и методов контроля за ее составлением - важная часть подготовки отчетов. Проведение внешнего аудита является также эффективным инструментом сбора доказательств, подтверждающих информацию и данные в области управления персоналом и социальных программ.

#### **РАМКИ ОТЧЕТА**

ОАО КБ «Солидарность» продолжает публикации социальных отчетов с целью информирования широкого круга общественности о принципах, целях, практических результатах и перспективах корпоративной социальной политики и деятельности банка в других областях, связанных с устойчивым развитием. В предыдущие годы ОАО КБ «Солидарность» выпускало краткие и полные отчеты о своей деятельности в социальной сфере. Настоящий отчет подготовлен на основе рекомендаций компаний «PricewaterhouseCoopers» и «ЭкспертРА».

Подготовка социального отчета с учетом требований международных стандартов обусловлена расширением деятельности банка и его стратегической целью – стать лидером в кредитно-финансовой сфере Самарского региона, рыночноориентированным, независимым, «прозрачным», высокотехнологичным банком. При подготовке отчета банк ориентировался на лучшие образцы международной практики, использовал Руководство по отчетности в области устойчивого развития, разработанное международной организацией «Глобальная инициатива по отчетности» (Global Reporting Initiative, GRI), а также принципы Общественного совета по информационной политике в финансово-банковской сфере.

В настоящем социальном отчете показатели и информация в части управления персоналом и реализации социальных программ относятся к совокупной структуре банка, включающей центральный офис и 35 самостоятельных подразделений, работающих на территории Самарской области и за ее пределами.

Показатели финансово-экономической деятельности содержатся в отдельной главе отчетности банка. Социальный отчет за 2008 год является составной частью общего годового отчета. В отчете отражена политика социальной ответственности банка по отношению к персоналу и местным сообществам, поддержка социальных проектов и реализация социальных инициатив банка.

Настоящий Социальный отчет отражает результаты деятельности банка за 2008 год. Публикуя социальный отчет, ОАО КБ «Солидарность» ожидает продолжения и расширения конструктивного общественного диалога по проблематике социальной ответственности бизнеса и будет приветствовать рекомендации всех заинтересованных сторон по совершенствованию своей социальной политики. Банк выражает уверенность, что публикация социального отчета будет способствовать укреплению доверия к банку со стороны его работников, акционеров, партнеров по бизнесу, местных сообществ, органов государственной власти и средств массовой информации.

#### **РЕГИОНАЛЬНЫЕ ОРГАНЫ ВЛАСТИ, ОРГАНЫ МЕСТНОГО САМОУПРАВЛЕНИЯ И ОБЩЕСТВЕННЫЕ ОРГАНИЗАЦИИ**

Деятельность банка в сфере социально-экономического развития местных сообществ осуществляется в рамках взаимодействия с органами местного самоуправления, региональными органами государственной власти и общественными организациями.

Банк «Солидарность» с учетом интересов населения территорий хозяйствования реализует целевые программы, которые содействуют развитию социальной инфраструктуры территорий.

С целью обеспечения более эффективной социальной политики банк использует результаты социологических

опросов населения, выявляющих социальные ожидания и проблемы, которые требуют первоочередного решения, позволяют замерить динамику социальной ситуации в Самарском регионе, выявить, в каких областях произошло улучшение, а в каких - остались нерешенные проблемы, получить обратную связь от населения и скорректировать свою политику на территории в социальной сфере.

Банк сотрудничает с общественными организациями, осуществляющими свою деятельность на территориях хозяйствования и представляющими интересы социально незащищенных групп населения.

#### **ИНФОРМАЦИОННАЯ ПОЛИТИКА**

Информационная политика банка «Солидарность» строится на принципах своевременного и максимально полного раскрытия информации о финансовых и социальных показателях деятельности, структуре управления и планах развития банка.

Внешние коммуникации банка осуществляются посредством нескольких информационных каналов.

На регулярно обновляемом корпоративном интернет-сайте банка - [www.solid.ru](http://www.solid.ru) - содержится подробная информация о всех направлениях деятельности ОАО КБ «Солидарность».

С целью оперативного информирования широкой общественности о значимых событиях в деятельности банка регулярно выпускаются пресс-релизы, проводятся пресс-конференции. Руководители ОАО КБ «Солидарность» и ее пресс-служба открыты для СМИ, дают интервью и комментарии по значимым событиям в общественной и корпоративной жизни. Подробная информация о производственной и финансовой деятельности регулярно публикуется в годовых отчетах ОАО КБ «Солидарность» на русском и английском языках.

С 2002 года ОАО КБ «Солидарность» приступил к публикации годовых финансовых отчетов в соответствии с требованиями Международных стандартов финансовой отчетности (МСФО). С 2004 года начата публикация отчетов о социальной ответственности бизнеса банка.



---

# PRINCIPLES OF SOCIAL RESPONSIBILITY

Social mission of Solidarnost presupposes fair banking business in the areas of presence, offering high-competitive products and services for both retail customers and legal entities, contributing to social progress and growth of social welfare, to stable development of territories and wealth of people in the areas of presence, increase of living standards of its employees.

Corporate social responsibility (hereinafter CSR) is an integral part of our contribution to stable development of the society.

Doing its business, Solidarnost cooperates with a wide range of interested parties: staff, shareholders, business partners, customers, government officials, national and international public organizations. CSR presupposes that relations of business and interested parties are based on the principle of reasonable balance of interests.

Being a major national and regional bank, Solidarnost coordinates its activities with the guidelines of government policy in social and economic spheres.

The company interacts with the Federal legislation and executive bodies, contributing to socially important projects at the national level, and also to upgrading legislation in social, labour and information spheres. Cooperation is carried out in the framework of Russian Association of Regional Banks, International Academy of Economy and Management, and Social Council for Information Policy in Finance and Banking.

Our representatives are members of Tutorial Boards of Samara Museum of Fine Arts, and Samara Eparchy Museum of Church History. Taking into account interests of the people inhabiting the areas of presence, Solidarnost is implementing special programmes, which contribute to developing social infrastructure of these territories: education and health care systems, housing and communal services, transport and telecommunications.

Information policy of Solidarnost is based on the principles of maximum openness of information on financial and social performance, management structure and development plans.

Public relations are practiced via different information channels.

Regularly updated corporate website [www.solid.ru](http://www.solid.ru) contains detailed information on all our lines of business.

Since 2002 Solidarnost started publishing annual reports according to the International Financial Accountancy Standards, and in 2004 the bank started publishing social reports.

## PRINCIPLES OF SOCIAL REPORTING

### Authenticity and Transparency

Authenticity of information included in the report is secured by report management systems applied by our company for a number of years. Transparency of information is achieved through methodologically-grounded structuring of information and presentation of reporting indices in the most informative and clear form.

### Topicality, Completeness and Importance

Topicality of reported information is secured by choice of the period of time to be reported on that is not less than one year immediately preceding the date of publishing. Completeness and importance shall be secured by maximum coverage of the most significant spheres of our activity.

### Objectiveness and Comparability

Objectiveness and comparability of reporting are confirmed by applying standards, principles and approaches worked out in the national and international practice. This report was prepared under reporting recommendations of PriceWaterhouseCoopers and Expert RA.

### Considering Opinions of Interested Parties

This report presupposes feedback via our website [www.solid.ru](http://www.solid.ru). Comments and proposals shall be considered when upgrading our reporting management system, and when preparing the following reports of our bank, and also when forming our management decisions.

### Verification

Independent audit is an efficient instrument to prove authenticity of information. This report includes indices, which enable readers to compare presented data with those included in the reports of other companies.

### Scope of Report

In the previous years Solidarnost issued brief reports on its social activities. This report is the first on the social affairs that was prepared under the international standards. International standard social reporting is conditioned on globalization of banking and strategic corporate goal to become a leader in crediting and finance of Samara region and to enter the top 100 banks of Russia.

**БОЛЬШИЕ  
ПЕРСПЕКТИВЫ  
ДЛЯ МАЛОГО  
БИЗНЕСА**

*стр. 50*

**Повышены  
процентные  
ставки**



*стр. 52*

**БАНК  
СОЛИДАРНОСТЬ**



**БАНК  
СОЛИДАРНОСТЬ**





## ДЕЛОВОЙ КРУГ

с банком  
«Солидарность»  
стр. 53



70 138 800 000

**БОЛЬШИЕ  
ПЕРСПЕКТИВЫ  
ДЛЯ МАЛОГО  
БИЗНЕСА**

*14-15 февраля 2008 года в Самаре состоялся форум «Малый и средний бизнес как фактор конкурентоспособности экономики». Банк «Солидарность» принял активное участие в работе секции форума «Формирование благоприятного финансового и инвестиционного климата для субъектов малого и среднего предпринимательства. Финансовые институты обеспечения поддержки и развития малого и среднего предпринимательства».*

## ОБСЛУЖИВАНИЕ КЛИЕНТОВ – ЮРИДИЧЕСКИХ ЛИЦ

Главными направлениями работы сотрудников Управления клиентских отношений в 2008 году было курирование работы VIP-клиентов банка, привлечение на обслуживание в банк новых клиентов через работу с контрагентами наших клиентов, а также изучение отраслей и выявление наиболее перспективных и интересных предприятий.

Во второй половине года основным направлением было удержание клиентов и оперативное решение вопросов, связанных с началом и развитием стагнаций мировой экономики.

В целях привлечения новых клиентов на обслуживание в банк сотрудниками УКО было проведено значительное количество переговоров и встреч с руководством компаний Самарской области. По итогам проведенных встреч были установлены отношения взаимовыгодного сотрудничества между банком и ведущими компаниями губернии. Об этом свидетельствует динамика количества расчетных счетов. За отчетный период было открыто около 1400 счетов.

Сотрудниками Управления клиентских отношений в 2008 году велась работа по решению вопросов оперативного характера клиентов банка, что способствовало повышению качества обслуживания существующей клиентской базы банка. Для реализации данных целей УКО тесно сотрудничало с Управлением расчетов по разработке схем, ускоряющих расчеты между клиентами, а также с подразделениями банка по созданию новых продуктов на основе пожеланий клиентов.

Одним из главных направлений работы сотрудников УКО в 2008 году было курирование работы VIP-клиентов банка. Работники Управления занимались консультированием, сопровождением, а также открытием дополнительных расчетных счетов таким клиентам, как:

- ОАО «СМАРТС»,
- ОАО «Самаранефтепродукт»,
- ЗАО «Цветметобработка» и ЗАО «Цветметсервис»,
- ОАО «Авиакор-Авиационный завод» и ЗАО «Авиакор-ремонт»,
- ОАО «ЦАВС»,  
и Международный аэропорт «Самара»
- ГК «Веха»,
- ОАО «Самарский завод клапанов»,
- ГК «Виктор и Ко Мегакомплекс на Московском»,
- ЗАО «Волгоспецстрой»,
- ООО ИСК «Спектр недвижимости»,
- ГК «Сок»,
- ГК «Дядя Федор»
- ГК «Самарский деловой мир» и др.

Активно велась подготовка документов для участия банка в открытых конкурсах, организованных Главным управлением торгов Самарской области, г.о. Самара, а также ряда крупнейших предприятий губернии: ООО «Самараоблгаз», ОАО «Средневожская газовая компания», ОАО «Самараэнерго» и т.д.

Управление клиентских отношений активно сотрудничает с розничным блоком банка по вопросам потребительского кредитования руководителей предприятий, также проводит индивидуальную работу с первыми лицами организаций-клиентов банка с целью распространения банковских карт VISA PLATINUM и VISA GOLD, привлечения их средств во вклады.

Проводилась активная работа по привлечению денежных средств на срочной основе в векселя и депозиты ОАО КБ «Солидарность». Также были достигнуты договоренности по поддержанию неснижаемых остатков на расчетных счетах: ООО ЦО и ПМ санаторий «Самарский», АСАДО, «Обком «Электропрофсоюз», ООО «Виктор и Ко», ГК «ВЕХА», ООО «Дума», ООО «Альциона», СК «Самара», ГК «МетроМАКС» и т. д.

Активно ведется работа по расширению сотрудничества с действующими клиентами банка. При появлении новых продуктов и при изменениях существующих условий производятся рассылки информации по электронной почте, системе Клиент-Банк, выполняются звонки по телефону, проводятся встречи и презентации. В рамках расширения сотрудничества с корпоративными клиентами и повышения открытости банка Управлением корпоративных клиентов был организован и проведен «День клиента» в сентябре 2008 г. Ведется постоянная работа по поздравлению клиентов с профессиональными и общегражданскими праздниками, днями рождения, другими знаменательными датами. Все это способствует выстраиванию системы доверительных, партнерских отношений, позволяющих формировать устойчивую базу постоянных клиентов.



## SERVICES FOR INSTITUTIONAL CUSTOMERS

Solidarnost Customer Relations Division's (CRD) strategy for 2008 included monitoring of operations with VIP-customers, attraction of new customers, and local economy research for identifying the most promising businesses. The year end made it necessary to focus on the existing customer loyalty programmes.

Negotiations with new customers resulted in establishing mutually beneficial relations with the leading regional businesses and opening about 1400 accounts in the reporting period.

Solidarnost was taking an active part in open tenders of the Main Tender Branch for Samara Region and the local industry majors.

The CRD was closely cooperating with the bank's retail divisions in bank card services marketing, especially VISA GOLD and VISA PLATINUM.

Relationship managers are active in their work with high-net-worth customers, informing them on the bank's new products, and building up a system of trust-based partnership relations.



### ВЫСТАВКА РАБОТ СОТРУДНИКОВ



В офисе банка «Солидарность» по адресу Самара, Лесная, 4 была открыта выставка сотрудников банка «Души прекрасные порывы!..». Торжественная презентация состоялась 18 января, в 12.00. На выставке были представлены живописные работы Иванова Сергея Алексеевича; вышивка Фишер Натальи Викторовны и Пуркаль Елены Викторовны.



### EXHIBITION IN SOLIDARNOST BANK

Exhibition called «Raising the Soul» was opened in the office of Solidarnost Bank at 4 Lesnaya Ulitsa, Samara on January 17, 2008. Visitors could see the works of Sergey Ivanov, Natalya Fisher, and Elena Purkal.





## Повышены процентные ставки

С 10 января 2008 года банк «Солидарность» увеличивает процентные ставки на сумму остатка по пластиковым картам Visa Gold и Visa Platinum. Проценты по карте Visa Gold в рублях увеличатся до 2,5%, в долларах США - до 0,5% и евро - до 0,5%. По карте Visa Platinum - проценты в рублях - 3%, в долларах США - 0,5%, и евро - 0,5%.

# РАБОТА С ПРЕДПРИЯТИЯМИ МАЛОГО И СРЕДНЕГО БИЗНЕСА

«Наш банк в современных условиях, - сказал президент банка «Солидарность», депутат Самарской губернской думы Олег Сеницын, - одним из стратегических направлений развития избрал тесное сотрудничество и поддержку предприятий малого и среднего бизнеса. Банк можно сегодня охарактеризовать как полностью рыночный, прозрачный и высокотехнологичный. Мы видим бурное развитие сегмента экономики области, связанного с малым и средним бизнесом, готовы к тесному сотрудничеству и прекрасно понимаем, что, помимо выгоды, в этом сотрудничестве для предприятий и банка выигрывает вся Самарская губерния».

Подведены итоги работы банка «Солидарность» по поддержке предприятий малого и среднего бизнеса за 2008 г. По оценкам самих банкиров и руководителей предприятий, «Солидарность» на сегодняшний день один из самых динамично развивающихся, современных и технологичных банков, где работа с малым бизнесом ведется на уровне мировых стандартов.

Это подтверждают и цифры. В ОАО КБ «Солидарность» по состоянию на 01.01.2009 г. количество клиентов по головному офису перешагнуло рубеж в 6 тыс. предприятий. Среди них около 1 тысячи предприятий среднего бизнеса и более 5 тысяч предприятий малого бизнеса. В банке «Солидарность» создано и успешно работает Управление развития малого и среднего бизнеса, квалифицированные специалисты которого готовы предложить субъектам малого предпринимательства полную информацию о продуктовой линейке банка, готовы помочь в выборе подходящих условий обслуживания с учетом потребностей клиентов. Достижение максимального баланса интересов банка и его клиентов - один из принципов работы ОАО КБ «Солидарность».

Анализируя тенденции сотрудничества банка «Солидарность» с предприятиями малого и среднего бизнеса, можно отметить, что наблюдается рост малых предприятий, пользующихся «зарплатными» проектами банка с использованием банковских карт. Наличие собственного процессингового центра у «Солидарности» и широкая сеть банкоматов делают эту услугу еще более востребованной. Можно с уверенностью прогнозировать, что интерес малого бизнеса к возможностям банка в сфере «пластиковых» проектов, интернет-банкинга усилится, потому что «Солидарность» уже существенно сократила сроки выпуска банковских карт, освоила возможности выпуска и обслуживания социальных карт, обеспечила для организаций и предприятий внедрение «зарплатных» проектов с «настраиваемыми» условиями. В 2008 году банк предложил такие новые услуги, как получение выписки по e-mail, осуществление платежей через банкоматы, управление счетом через мобильный телефон, прием платежей через банкомат.

Банк привлекает временно свободные средства в различных валютах субъектов малого и среднего предпринимательства, практикуя гибкие условия по срокам и индивидуальный подход к процентным ставкам.

В своей деятельности банк «Солидарность» придерживается консервативной кредитной политики, поэтому при предоставлении любой ссуды банком проводится всесторонний анализ текущего финансового состояния потенциального заемщика, развития его бизнеса в перспективе, а также ликвидности и надежности предлагаемого им обеспечения. Оценку кредитоспособности и предоставление кредитов банк «Солидарность» осуществляет в минимальные сроки.

ОАО КБ «Солидарность» предлагает различные варианты кредитования малых предприятий: кредитные линии «с лимитом выдачи», «лимитом задолженности»; вексельное кредитование; учет векселей третьих лиц; аваль векселей; банковские гарантии; лизинг; торговое финансирование внешнеторговых сделок.

13 февраля 2008 года банк «Солидарность» принял участие в масштабной встрече руководителей малого и среднего бизнеса губернии, организованной журналом «Деловой квартал» совместно с банком.

## ДЕЛОВОЙ КРУГ

### RELATIONS WITH SMALL BUSINESS

Today, according to the estimates of bankers and business leaders, Solidarnost is one of the most dynamically developing and technology-intensive banks where small businesses are served up to the world standard. Over 1 thousand average-scale and over 5 thousand small businesses were being served by our headquarters as of 01.01.2009. The bank has a separate Average and Small Business Division

According to our analysis, small businesses are more often becoming corporate card holders for salary payments. Our own processing centre and an extensive ATM network make this service even more popular. We can positively forecast growing interest to plastic card projects and online banking, because Solidarnost has already substantially shortened the card issuing terms, made a good progress in issuing and serving social cards, and made the conditions for corporate card holders more flexible.

It becomes easier for the bank to consider extending loans to average and small businesses as their operations are becoming more and more transparent year after year. This enables Solidarnost to develop and implement new lines of loan products for such businesses, including credit lines and leasing programmes, availing of third-party bills, bank guaranties, financing of international transactions, consulting, etc.



#### БЫСТРАЯ ЛЫЖНЯ «СОЛИДАРНОСТИ»

23 февраля 2008 года на лыжной базе «Чайка» состоялся «День здоровья» для сотрудников ОАО КБ «Солидарность». В соревнованиях приняли участие более 150 сотрудников банка.



вались дети сотрудников в категории «Веселые старты».

В категории «Профи» первое место завоевал Александр Лукьянов, второе – Вячеслав Агапчев и третье место – Николай Павлюченков.

В категории «Спортсмен-любитель» среди мужчин первое место досталось Алексею Кистанову, второе – Андрею Петрову, третье – Андрею Сафронову. Среди женщин в этой же категории места распределились следующим образом: первое



Ежегодно на лыжную базу «Чайка» выезжает почти весь коллектив самарских подразделений банка «Солидарность». В 2008 году соревнования проводились в трех категориях. В категории «Профи» на дистанцию 2500 метров вышли мужчины, наиболее подготовленные в спортивном плане. В категории «Спортсмен-любитель» соревновались мужчины и женщины на дистанциях в 1000 метров. На дистанции 500 метров соревно-



место – Юлия Сафронова, второе место – Анна Сафронова и третье место – Елена Тюнина.

Среди мальчиков – детей сотрудников – первое место завоевал Алеша Тюнин, второе – Андрей Лукьянов и третье – Ваня Столяров.



# 70 138 800

## КРЕДИТОВАНИЕ LENDING

Кредитованием занимаются все филиалы банка «Солидарность». Динамика приведена в таблице:

РАЗМЕР  
КРЕДИТНОГО ПОРТФЕЛЯ  
(НЕБАНКОВСКОГО  
СЕКТОРА ЭКОНОМИКИ)  
НА 01.01.2009  
СОСТАВЛЯЕТ  
8 477,9 МЛН РУБЛЕЙ,  
ДОЛЯ ПРОСРОЧЕННЫХ  
ССУД – 1%.  
ЗА 2008 ГОД ВЫДАНО  
КРЕДИТОВ В СУММЕ  
70 138,8 МЛН РУБЛЕЙ.

| Даты<br>Dates | Головной офис / Headquarters              |  | Филиалы / Branches                        |  |
|---------------|---|--|---|--|
|               | Объем кредитов, млн руб.<br>Loans (m RUR) | Уд.вес в портфеле, %<br>Share in Portfolio (%) | Объем кредитов, млн руб.<br>Loans (m RUR) | Уд.вес в портфеле, %<br>Share in Portfolio (%) |
| 01.01.07 г.   | 7 342,5                                   | 51,8   | 6 828,5                                   | 48,2   |
| 01.01.08 г.   | 7 029,5                                   | 63,2   | 4 086,7                                   | 36,8   |
| 01.01.09 г.   | 4 303,3                                   | 50,8   | 4 174,6                                   | 49,2   |

Loan Portfolio for non-banking sector totaled 8 477,9 m roubles as of 01.01.2009; share of overdue loans made up 1%. Total amount of loans for 2008 was 70 138 m roubles.

Кредитный портфель банка с указанием объемов кредитования в разрезе юридических и физических лиц, а также их удельный вес в портфеле приведены в таблице:

ПО СОСТОЯНИЮ  
НА 01.01.2009  
УДЕЛЬНЫЙ ВЕС  
КРЕДИТОВ, ВЫДАННЫХ  
ФИЛИАЛАМИ БАНКА,  
СОСТАВИЛ 49,2%  
СВОДНОГО  
КРЕДИТНОГО  
ПОРТФЕЛЯ.

| Даты<br>Dates | Кредитование юридических лиц<br>Corporate Lending |  | Кредитование физических лиц<br>Retail Lending |  |
|---------------|---|--|---|--|
|               | Объем кредитов, млн руб.<br>Loans (m RUR)         | Уд.вес в портфеле, %<br>Share in Portfolio (%) | Объем кредитов, млн руб.<br>Loans (m RUR)     | Уд.вес в портфеле, %<br>Share in Portfolio (%) |
| 01.01.07 г.   | 12 421,9  | 87,7   | 1 749,1                                       | 12,3   |
| 01.01.08 г.   | 9 480,5   | 85,3   | 1 635,7                                       | 14,7   |
| 01.01.09 г.   | 7 392,4   | 87,2   | 1 085,5                                       | 12,8   |

Loans to institutional customers made up 87,2% of the total portfolio as of 01.01.2009. Share of long-term loans was 44,8% vs. 42,5% in 2007. Loans to average and small businesses made up 42,8%.

В кредитном портфеле банка по состоянию на 01.01.2009 кредиты юридическим лицам составляют 87,2%.

Удельный вес долгосрочных кредитов в портфеле банка на 01.01.2009 составил 44,8%, тогда как на 01.01.2008 – 42,5%.

На 01.01.2009 42% кредитного портфеля – это кредиты предприятиям малого и среднего бизнеса.

За счет привлечения ресурсов ОАО «Российский Банк развития» в рамках программы поддержки субъектов малого предпринимательства на 01.01.2009 выдано 180,0 млн рублей или 2% от кредитного портфеля.



# 000

## АСВ, «СОЛИДАРНОСТЬ», «ПОТЕНЦИАЛ» - ПОДПИСАНО ТРЕХСТОРОННЕЕ СОГЛАШЕНИЕ

10 ноября 2008 года подписано генеральное соглашение между «Агентством по страхованию вкладов» (АСВ), ОАО КБ «Солидарность» (Самара) и ООО КБ «Потенциал» (Жигулевск), где определен порядок и условия взаимодействия сторон при выполнении плана мероприятий по предупреждению банкротства банка «Потенциал». Рабочая группа банка «Солидарность» приступила к реализации положений данного соглашения.

## ПЕРВЫЕ ШАГИ ПО ОЗДОРОВЛЕНИЮ «ПОТЕНЦИАЛА»

В банке «Потенциал» при поддержке банка «Солидарность» началась работа с вкладчиками и юридическими лицами.



◀ стр. 53

Среди девочек: первое место – Полина Казакова, второе – Оля Синекопова, третье – Наганова Софья. После лыжных гонок состоялась встреча по футболу.



Всем победителям соревнований были вручены почетные грамоты банка «Солидарность» и памятные подарки.

«Корпоративные мероприятия в банке «Солидарность» являются традиционными, - сказал президент банка Олег Синецын. – Зимой – это лыжные соревнования, летом – совместные поездки



на теплоходе. Для наших сотрудников это прекрасная возможность для укрепления здоровья и неформального общения. Мы стремимся создать крепкий профессиональный коллектив, и подобные мероприятия нам в этом очень помогают».



### RAPID SKI RACE OF SOLIDARNOST

Corporate holiday of Solidarnost Bank was in the form of a ski race in Chaika ski lodge near Samara on February 23, 2008. Over 150 bank officers took part in the competition conducted in three categories: professional (2500 metres for men), amateur (1000 metres for men and women) and junior (500 metres for the children). «Such events are traditional for our bank», Oleg Sinityn, Solidarnost CEO said. «It's



a good opportunity for our colleagues to live a healthy lifestyle and to have informal contacts. We are trying to develop a strong team, and corporate holidays like that are very helpful in it».

### КРЕДИТОВАНИЕ ЧАСТНЫХ ЛИЦ

Кредитование физических лиц рассматривалось банком как одно из наиболее перспективных направлений, однако к концу 2008 г. в силу экономической ситуации в стране и на банковском рынке объемы кредитования были уменьшены.

Доля кредитов частным лицам в последние два года остается сравнительно стабильной и составляет около 15-17% от кредитного портфеля банка.

В банке «Солидарность» всегда внимательно относились к заемщикам. В 2008 г. клиентам, имеющим «положительную» кредитную историю в банке, предлагаются более лояльные условия кредитования.

Основным направлением для дальнейшего развития кредитования частных лиц банка является формирование качественного кредитного портфеля с большой долей кредитов - физических лиц, имеющих положительную кредитную историю и зарекомендовавших себя надежными заемщиками, исполняющими в срок все свои обязательства.

Предлагаемые банком условия кредитования учитывают основные потребности клиентов:

- цели: на покупку жилья, автотранспорта, неотложные нужды;
- разнообразие обеспечения: недвижимость, транспортные средства, ценные бумаги, поручительства юридических и физических лиц;
- возможность предоставления гибкого графика погашения кредита;
- дифференцированный подход к определению платежеспособности клиента.

ОАО КБ «Солидарность» постоянно ведется работа по совершенствованию технологий и качества продуктов. Кредитные продукты, пользующиеся спросом:

Кредиты под залог автотранспорта, под залог коммерческой недвижимости:

- оставаясь собственником коммерческой недвижимости и автотранспорта (не продавая), заемщик пользуется деньгами банка на неотложные потребительские нужды и длительный срок;
- заемщик не обязательно должен быть собственником закладываемого имущества;
- возможность учета дополнительных доходов заемщика;
- досрочное погашение без взимания неустойки.

Банк предлагаем простой и доступный способ решить жилищные проблемы или выгодно вложить средства в недвижимость. В ОАО КБ «Солидарность» накоплен солидный опыт по работе со многими ипотечными продуктами. Это не только кредиты на покупку жилья, но и на ремонт квартиры.

В числе партнеров «Солидарности» - Самарский областной фонд жилья и ипотеки (СОФЖИ). Вот уже шесть лет, то есть с самого появления этого фонда, «Солидарность» и СОФЖИ связывают прочные партнерские отношения.

Разветвленная сеть филиалов делает оформление ипотечного кредита возможным не только в Самаре, но и в Тольятти, Новокуйбышевске, Сызрани, Кинеле, Безенчуке, Кинель-Черкасках.

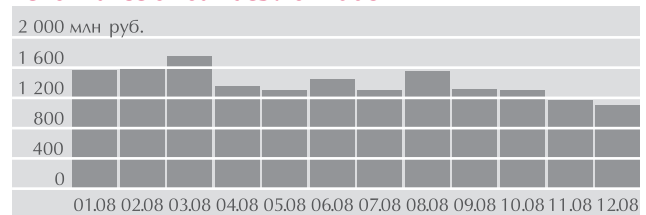
С 2007 года Банк участвует в реализации программы «Молодая семья». С помощью этой программы решаются вопросы обеспечения жильем молодежи до 30 лет в Самарской области.

Основу кредитного портфеля физических лиц составляют потребительские кредиты, на долю ипотечных кредитов 21%.

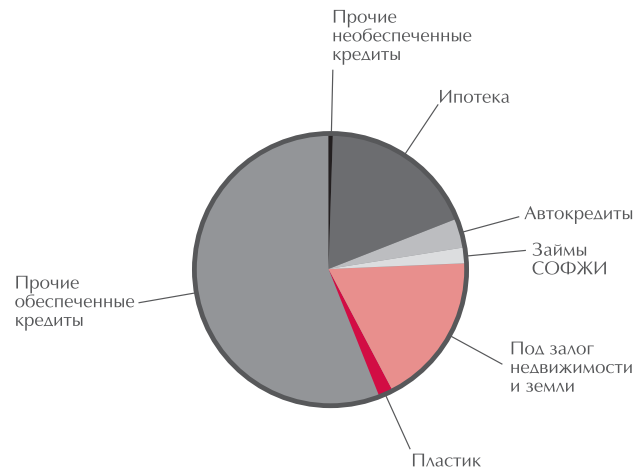
В конце 2008 г. объемы выдач кредитов физическим лицам, в частности по ипотечным кредитным продуктам, в связи с ситуацией на финансовых рынках были планово уменьшены. Часть ипотечных кредитов была рефинансирована.

### ДИНАМИКА ССУДНОЙ ЗАДОЛЖЕННОСТИ ЗА 2008 ГОД

Performance of loan debt for 2008



### ОБЪЕМ ССУДНОЙ ЗАДОЛЖЕННОСТИ ПО ВИДАМ КРЕДИТОВ НА 01.01.2009







## С БАНКОМ «СОЛИДАРНОСТЬ» И VISA – НА ОЛИМПИАДУ В ПЕКИН

Банк «Солидарность» предлагает всем клиентам - владельцам банковских карт Visa- Солидарность, принять участие в акции «Олимпийское движение Visa - твой путь в Пекин».

## «СОЛИДАРНОСТЬ» УСИЛИЛАСЬ В САРАТОВЕ

В начале октября Совет директоров банка «Солидарность» принял решение о преобразовании представительства в Саратове в операционный офис.

## RETAIL LENDING

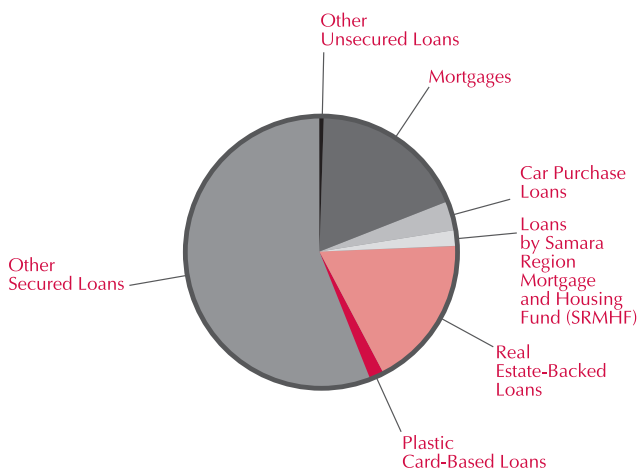
Share of retail loans in the portfolio remains relatively stable up to 15-17%. In 2008 Solidarnost was actively offering housing and consumer loans, developing new products and improving the existing ones.

The bank was always paying major attention to the quality of borrowers thoroughly checking the collateral. Real estate, vehicles, securities, and guaranties of legal entities were traditionally treated as the most preferable types of collateral.

The major share of our retail loan portfolio belongs to consumer loans – 65%; 20% fall on mortgages.

Our retail lending strategy under crisis conditions resulted in minimum debt growth: Solidarnost has the lowest debt among 20 major banks of Samara Region.

loan debt by types of loans as of 01.01.2009



## ВЕСЕЛЫЕ СТАРТЫ

Кубок «Солидарности» едет в Георгиевку



16 апреля 2008 года прошли «Веселые старты» на приз банка «Солидарность» среди детей и подростков г.Кинеля и Кинельского района Самарской области. Переходящий кубок и 1 место завоевала команда школы села Георгиевка Кинельского района.



Спортивные состязания проводятся в Кинеле с 2006 года. Главный приз - переходящий кубок банка «Солидарность». Банк активно работает для жителей Кинеля и Кинельского района, поддерживая многие социальные инициативы.



Соревнования проходят в два этапа. 1 этап - отборочный. Между собой соревнуются команды школ городского округа и Кинельского района. Во 2-ой финальный этап выходят по 2 команды - победители из округа и района. Финальный этап в этом году проходил в ДК села «Комсомолец» Кинельского района. С трибун ребят активно поддерживали представители администрации города и района, руководители банка «Солидарность»,



директора школ, учителя и, конечно же, сами ребята. Победителями соревнований 2008 года стала команда из школы села Георгиевка Кинельского района. Они и увезли почетный Кубок на год в свою школу. 2 место заняла команда школы села Сарбай Кинельского района и 3 место – команда школы № 9 городского округа Кинель. Все участники соревнований, тренеры и судьи получили от банка памятные призы.

## SOLIDARNOST CUP MOVES TO GEORGIYEVKA

Solidarnost Cup junior competition held in Kinel (Samara Region) was won by Georgiyevka school team on April 16, 2008.



This competition is held here since 2006 with the main prize – Solidarnost Cup. The bank is actively operating in this district, and is traditionally supporting local social events.



**НОВЫЕ  
ВОЗМОЖНОСТИ  
БАНКОМАТОВ  
«СОЛИДАРНОСТИ»**

*стр. 63*

**ПЕРВЫЙ  
семинар  
в Сызрани**

*стр. 60*

**БАНКОВСКИЙ  
СЕРВИС  
ДЛЯ МАЛЫХ  
ГОРОДОВ  
И СЕЛ**

*стр. 60*

**ПОБЕДА!**

*стр. 61*





137 750

“

*Олег Иванов:  
У региональных банков  
есть чему поучиться*  
стр. 63

”

**ПЕРВЫЙ  
семинар  
в Сызрани**

*1 февраля 2008 года в филиале ОАО КБ «Солидарность» в г.Сызрани проведен первый семинар по теме: «Порядок и правила работы на фондовом рынке». На семинаре работало более 30 человек. Были рассмотрены вопросы об истории российского фондового рынка, стратегии торговли, технического анализа, информационно - торговой системе QUIK и ее возможностях. Подробно были продемонстрированы услуги банка при торговле на фондовом рынке.*

**БАНКОВСКИЙ  
СЕРВИС  
ДЛЯ МАЛЫХ  
ГОРОДОВ  
И СЕЛ**

*Филиал банка «Солидарность» в г.Сызрани (Самарская область) с 28 августа 2008 г. предоставил горожанам дополнительно возможности по таким операциям, как on-line пополнение карточных счетов клиентов банка «Солидарность» в валютах RUR, USD, EUR, а также выдача наличных по международным картам VISA, Master Card в валютах USD, EUR. До настоящего времени подобные услуги в режиме on-line предоставлялись только в головном банке в г.Самаре. Расширение сервисных возможностей стало возможным благодаря процессинговому центру банка «Солидарность». В сентябре 2008 года подобные сервисные услуги появятся во всех филиалах банка.*

## МЕЖДУНАРОДНЫЕ РАСЧЕТЫ И ДОКУМЕНТАРНЫЕ ОПЕРАЦИИ

В 2008 г. ОАО КБ «Солидарность» продолжал развивать сотрудничество с финансовыми учреждениями России и зарубежных стран.

Прошедший год был непростым в плане развития внешнеэкономических связей. Глобальный экономический кризис оказал влияние на политику многих ведущих мировых банков и заставил их отказаться от работы с финансовыми учреждениями России, стран Восточной Европы в рамках корреспондентских отношений. Тем не менее, высокий уровень доверия к банку «Солидарность» со стороны западных контрагентов, сложившийся в результате многолетней плодотворной и взаимовыгодной работы, позволил сохранить крепкие и надежные связи с такими крупными и известными банками, как Commerzbank AG, Standard Chartered Bank, Raiffeisenbank AG, Bank of Tokyo-Mitsubishi Ltd. А переговоры, проведенные в рамках личных встреч с представителями вышеуказанных банков, настраивают на оптимизм и положительную динамику в развитии деловых отношений.

В 2008 году банк продолжал предлагать своим клиентам услуги по обслуживанию международных расчетов клиентов, по проведению документарных и гарантийных операций в рамках валютных договоров с иностранными контрагентами, а также услуги по торговому финансированию клиентов - юридических лиц.

В качестве агента валютного контроля банк «Солидарность» на постоянной основе проводил работу по осуществлению экспертной оценки платежных условий контрактов, подписываемых клиентами банка со своими контрагентами, осуществлялась проработка различных схем проведения международных расчетов для реализации отдельных внешнеторговых сделок, выходящих за рамки обычной банковской практики.

Стоимостный объем оформленных в банке в 2008 г. паспортов экспортных и импортных сделок несколько снизился по сравнению с предыдущими годами, что также вызвано последствиями мирового финансового кризиса, заставившего многих клиентов снизить свою активность во внешнеэкономической деятельности. Специалистами банка для клиентов проводились консультации по целому ряду вопросов в области международных расчетов, в том числе по правильному оформлению внешнеторговых контрактов с учетом требований нормативных актов по валютному контролю и возможностей различных форм расчетов, по предотвращению совершения правонарушений в сфере валютного законодательства, по разъяснению порядка действия новых нормативных актов Банка России в этой области.

**Филиал банка «Солидарность»  
в «Лучшей команде страны»**

20 марта обнародован рейтинг пунктов обслуживания WESTERN UNION по результатам соревнования 2007 года. В рейтинг входят 220 пунктов обслуживания – участников программы «Top Country Teams – Лучшие команды страны». По показателю годового объема роста фактически осуществленных денежных переводов в 2007 году филиал банка «Солидарность» в Сызрани занял 14 место.

**«СОЛИДАРНОСТЬ»  
ПОРАБОТАЛА  
НА ПОБЕДУ**



**SOLIDARNOST  
CONTRIBUTED  
TO VICTORY**

The Bank of Russia's Main Branch for Samara Region expressed thanks to Solidarnost Bank for active participation in the 8th on-line banking legislation championship for Samara Region team.

The bank was handed an honorary diploma for the 3rd place among 27 teams. The diploma was signed by the top executives of Russian banking associations and unions.

Главное управление Банка России по Самарской области выразило благодарность банку «Солидарность», выступившему в составе команды от Самарской области, за участие в 8-м межбанковском интернет-чемпионате по банковскому законодательству.

«Солидарность» получила поздравление за призовое 3 место в рейтинге «Регион-победитель», завоеванное Самарской областью в борьбе между кредитными организациями 27 регионов России.

Банк был отмечен почетным дипломом, который подписали А.Г.Аксаков – Президент Ассоциации региональных банков России, В.В.Джикович – Президент Ассоциации банков Северо-Запад и В.В.Муранова – Председатель Уральского банковского союза.

## INTERNATIONAL SETTLEMENTS AND DOCUMENTARY TRANSACTIONS

Global crisis influenced the policies of many leading world banks making them give up correspondent banking with Russian and East European financial institutes. Nevertheless, high level of trust to Solidarnost from Western counterparts enabled to preserve links with such well-known bankers as Commerzbank AG, Standard Chartered Bank, Raiffeisenbank AG, and Bank of Tokyo-Mitsubishi Ltd etc. This gave an opportunity to continue rendering international settlement services, offering documentary and guaranty transactions etc.

Being a currency control agent, Solidarnost was engaged in expert assessment of contract payment conditions, and in developing settlement procedures for international contracts. The bank was also consulting its customers in international settlements and legal aspects of their contracts in terms of currency control.



# ДЕЯТЕЛЬНОСТЬ КАЗНАЧЕЙСТВА

## TREASURY

Основные валовые показатели работы банка на рынке МБК показали существенный рост. Общий объем размещенных денежных средств в 2008 г. увеличился до 14,229 млн рублей, а прибыль банка в результате осуществления операций увеличилась до уровня 106,124 тыс. рублей. Динамика роста объемов размещенных денежных средств и полученной прибыли от операций по кредитованию банков на рынке МБК за 2008 г. в сравнении с аналогичными показателями 2007 г. представлены на диаграммах.

Существенный прирост объемов заключенных соглашений по основным валютам был показан в 2008 г. Данные показатели представлены в таблице.

**ОБЪЕМ ОПЕРАЦИЙ**  
Transaction Volume (m RUR)

| ОБЪЕМ ОПЕРАЦИЙ<br>Transaction Volume (m RUR) |           | % ДОХОД<br>Interest Income (thou RUR) |           |
|--|-----------|---------------------------------------|-----------|
| 14 300 млн руб.                              |           |                                       |           |
| 14 200                                       |           | 120 000 тыс. руб.                     |           |
| 14 100                                       |           | 100 000                               |           |
| 14 000                                       |           | 80 000                                |           |
| 13 900                                       |           | 60 000                                |           |
| 13 800                                       |           | 40 000                                |           |
| 13 700                                       |           | 20 000                                |           |
|  |           | 0                                     |           |
|  | 2007 2008 |                                       | 2007 2008 |

Major gross performance ratios in inter-bank loan market demonstrated fundamental growth in 2008. Diagrams below show the growth of our allocations and profit.

### СДЕЛКИ ОАО КБ «СОЛИДАРНОСТЬ» НА РЫНКЕ FOREX

#### FOREX Transactions

|   |                               | Объемы сделок, тыс.ед.<br>Transaction Volumes(thou) |         | Абсолютный прирост<br>Total Growth | Темп прироста, (%)<br>Growth Rate (%) |
|---|-------------------------------|---|---------|------------------------------------|---------------------------------------|
| Валюта / Currency                           | Тип сделки / Transaction Type | 2007  | 2008    |                                    |                                       |
| доллары США<br>USD                          | Покупка / Purchase            | 145 890   | 495 671 | 349 781                            | 240                                   |
|   | Продажа / Sale                | 145 760   | 339 235 | 193 475                            | 133                                   |
| ЕВРО<br>EURO                                | Покупка / Purchase            | 682 570   | 273 020 | -409 550                           | -60                                   |
|   | Продажа / Sale                | 195 796   | 215 480 | 19 684                             | 10                                    |
| кол-во сделок, шт. / Number of Transactions |                               | 1 791   | 2 062   | 271                                | 15                                    |

Рост объемов сделок на рынке МБК свидетельствует об укреплении доверия между банком и его контрагентами, а также усилении позиций и диверсификации ресурсной базы.

### АНАЛИЗ СДЕЛОК МЕЖБАНКОВСКОГО КРЕДИТОВАНИЯ В ИНОСТРАННОЙ ВАЛЮТЕ

#### Analysis of Foreign Currency-Based Inter-Bank Loan Transactions

|   |                               | Объемы сделок, тыс.ед.<br>Transaction Volumes (thou) |         | Абсолютный прирост<br>Total Growth (thou) | Темп прироста, (%)<br>Growth Rate (%) |
|---|-------------------------------|--|---------|---|---------------------------------------|
| Валюта / Currency                           | Тип сделки / Transaction Type | 2007   | 2008    |   |                                       |
| доллары США<br>USD                          | Привлечение / Borrowing       | 134 520  | 96 803  | -37 717                                   | -28                                   |
|   | Размещение / Allocation       | 108 700  | 120 220 | 11 520                                    | 11                                    |
| ЕВРО<br>EURO                                | Привлечение / Borrowing       | 2 000  | 73 805  | 71 805                                    | 3 590                                 |
|   | Размещение / Allocation       | 3 050  | 55 600  | 52 550                                    | 1 723                                 |
| кол-во сделок, шт. / Number of Transactions |                               | 264  | 399     | 135                                       | 51                                    |

### КОНВЕРСИОННЫЕ СДЕЛКИ ОАО КБ «СОЛИДАРНОСТЬ» С ФИЛИАЛАМИ

#### Conversions (HQ and Branches)

|   |                               | Объемы сделок, тыс.ед.<br>Transaction Volumes (thou) |            | Абсолютный прирост<br>Total Growth | Темп прироста, (%)<br>Growth Rate (%) |
|---|-------------------------------|--|------------|------------------------------------|---------------------------------------|
| Валюта / Currency   | Тип сделки / Transaction Type | 2007   | 2008       |                                    |                                       |
| доллары США<br>USD  | Покупка / Purchase            | 1 614 195  | 4 818 000  | 3 203 805                          | 198                                   |
|   | Продажа / Sale                | 10 077 515   | 91 139 142 | 81 061 627                         | 804                                   |
| ЕВРО<br>EURO  | Покупка / Purchase            | 2 116 195  | 25 000     | -2 091 195                         | -99                                   |
|   | Продажа / Sale                | 10 866 178   | 28 111 435 | 17 245 257                         | 159                                   |
| кол-во конверсионных сделок, шт.<br>Number of Conversions |                               | 317  | 484        | 167                                | 53                                    |
| кол-во переводов<br>Number of Transfers                   |                               | 788  | 1 284      | 496                                | 63                                    |

“

Олег Иванов:  
У региональных банков  
есть чему поучиться

”

16 декабря 2008 года в Самарской губернской думе прошел круглый стол на тему «Проблемы практики применения законодательства о залоге автотранспортных средств». Обсуждение прошло под руководством депутата СГД, президента банка «Солидарность» Олега Синицына и при участии вице-президента Ассоциации региональных банков России (Ассоциация «Россия») Олега Иванова.

## НОВЫЕ ВОЗМОЖНОСТИ БАНКОМАТОВ «СОЛИДАРНОСТИ»

Специалисты Центра электронного бизнеса банка «Солидарность» (Самара) реализовали возможность подписки на SMS-информирование и мобильный банкинг через банкоматную сеть.

## БАНКОМАТЫ НОВОГО ПОКОЛЕНИЯ

Банк «Солидарность» в Самаре и в Сызрани установил первые банкоматы нового поколения с функцией «кэшина».

## ВРУЧЕНА ЮБИЛЕЙНАЯ СОЦИАЛЬНАЯ КАРТА

9 декабря 2008 года министерство здравоохранения и социального развития Самарской области и банк «Солидарность» вручили жительнице Самары юбилейную банковскую карту.



Счастливой обладательницей юбилейной 250-тысячной карты банка «Солидарность» стала Лидия Ивановна Арзамасова. От президента банка «Солидарность», депутата Самарской губернской думы Олега Синицына Лидия Ивановна получила теплые поздравления и телевизор. Прозвучали поздравления от заместителя министра здравоохранения и социального развития Самарской области Елены Гриценко. Лично поздравила владелицу юбилейной карты вице-президент банка Галина Клементьева. Самарская область сегодня занимает ведущие позиции в области обслуживания и поддержки тех категорий граждан, которые нуждаются в социальной защите и поддержке. В современ-



ных условиях дойти до каждого, оказать реальную помощь помогают передовые информационные технологии. Их активно использует в своей работе министерство здравоохранения и социального развития Самарской области. Несколько лет назад банк «Солидарность» организовал выпуск социальных карт для жителей Самарской области. На мониторах инфокиосков министерства здравоохранения и социального развития, которые присутствуют практически во всех крупных населенных пунктах области, можно увидеть много полезных сведений. Воспользовавшись данной



картой, ее владелец может узнать о льготах, законодательных федеральных и местных актах, о перечисленных денежных средствах и много другой дополнительной информации. Социальная карта, выпущенная банком «Солидарность», дает ряд дополнительных возможностей. Используя данную карту в банкоматах



# 137 750

## БРОКЕРСКОЕ ОБСЛУЖИВАНИЕ

Согласно ежемесячному рейтингу ведущих операторов фондового рынка ММВБ банк «Солидарность» в течение 2008 года, как правило, входил в Топ-50 крупнейших операторов, а в июле 2008 года находился на 41-м месте по обороту в разделе «Акции: режим основных торгов».

Количество клиентов в 2008 году составило 2 233 клиента (19-е место среди ведущих операторов ММВБ в декабре 08 года), по сравнению с 2007 годом (2095 клиентов) прирост составил 6,6%. Особенно быстро росло количество клиентов на срочном рынке РТС и в 2008 году составило 142 клиента. Для сравнения: в 2007 было 105 клиентов. Прирост за год составил 35,2%.

Количество активных клиентов (1 и более сделок в месяц) в 2008 году – 322 клиента (15-е место среди ведущих операторов ММВБ в декабре 2008 года).

По клиентским сделкам торговый оборот в 2008 году составил 137 749,7 млн рублей, лишь незначительно снизившись по сравнению с 2007 годом (142 484,7 млн рублей), что связано с разразившимся финансовым кризисом.

Комиссия за использование ИТС QUIK в 2008 году снижена до 100 рублей в месяц. Количество договоров на ИТС QUIK в 2008 году составило 654, в 2007 – 562. Прирост составил 16,4%.

В 2008 году ОАО КБ «Солидарность» предоставил клиентам возможность торговать на вечерней сессии срочного рынка РТС. В вечернюю сессию клиенты могут торговать одновременно с торгами в США.

В 2008 году для клиентов банка в Самаре открылся консультационный пункт, где клиенты могут получить всесторонние консультации и рекомендации.

В сложных условиях финансового кризиса фондовый отдел УОФСР продолжал оказывать клиентам всестороннюю аналитическую поддержку, постоянно улучшая качество аналитических продуктов. Так, начиная с августа

### КОЛИЧЕСТВО КЛИЕНТОВ, ЗАКЛЮЧИВШИХ ДОГОВОРЫ НА БРОКЕРСКОЕ ОБСЛУЖИВАНИЕ С ОАО КБ «СОЛИДАРНОСТЬ» Number of Customer Brokerage Contracts

|       |       |       |       |       |       |
|-------|-------|-------|-------|-------|-------|
| 2 400 |       |       |       |       | 2 233 |
| 2 200 |       |       | 2 017 | 2 095 |       |
| 2 000 |       |       |       |       |       |
| 1 800 |       |       |       |       |       |
| 1 600 |       |       |       |       |       |
| 1 400 |       |       |       |       |       |
| 1 200 |       |       |       |       |       |
| 1 000 |       |       |       |       |       |
|       | 1 387 | 1 551 |       |       |       |
|       | 2004  | 2005  | 2006  | 2007  | 2008  |

### ТОРГОВЫЙ ОБОРОТ ПО КЛИЕНТСКИМ СДЕЛКАМ Customer Trade Turnover (m roubles)

|                  |        |        |         |         |         |
|------------------|--------|--------|---------|---------|---------|
| 161 000 млн руб. |        |        |         |         |         |
| 121 000          |        |        | 125 703 | 142 484 | 137 750 |
| 81 000           |        |        |         |         |         |
| 41 000           |        |        |         |         |         |
| 1 000            |        |        |         |         |         |
|                  | 44 023 | 50 579 |         |         |         |
|                  | 2004   | 2005   | 2006    | 2007    | 2008    |

2008 года, клиентам брокерского обслуживания ОАО КБ «Солидарность» каждое утро до начала торгов предоставляется утренний аналитический обзор.

### СОБСТВЕННЫЕ ОПЕРАЦИИ БАНКА

По итогам 2008 года УОФСР существенно сократил размеры портфеля акций и корпоративных облигаций в связи со сложившейся негативной конъюнктурой международных и российских фондовых рынков, вследствие чего доля государственных ценных бумаг в портфеле превысила 50% от общей стоимости активов.

Решение о сокращении портфеля позволило Управлению избежать значительных убытков, связанных с переоценкой активов.

Одновременно на протяжении 2008 года фондовый отдел УОФСР продолжал успешно осуществлять краткосрочные торговые операции, что позволило сгладить доходность портфеля. В связи с крайне высокой волатильностью фондовых площадок особое внимание в работе было уделено арбитражным операциям, которые позволяют извлекать прибыль с невысоким уровнем риска. В краткосрочных торговых стратегиях Управление активно использовало инструменты срочного рынка.

Несмотря на тяжелую ситуацию на долгом рынке, по итогам работы с портфелем корпоративных облигаций УОФСР смогло продемонстрировать высокие результаты. Ни один из эмитентов облигаций, которые входили в портфель ОАО КБ «Солидарность» в 2008 г., не объявил дефолт. Доход по портфелю корпоративных облигаций составил 44 млн руб., а доходность от операций составила более 15 % годовых.

В 2008 году банк надежно обслуживал оба своих облигационных займа, исполняя по ним оферты и выплачивая купонный доход. Причем если по второму облигационному займу банк повысил ставку купона до 14% годовых, то по первому выпуску ставку удалось сохранить на уровне 12,5 % годовых.

## BROKERAGE

According to the MICE stock market leaders' rating, Solidarnost was in top 50 throughout 2008 serving 2233 customers (19th place among the MICE brokers by the end of December, 2008): up 6.6% from the result of 2007. The most rapid was our growth at the RTS forward market: 35.2% up from 2007.

Customer trade turnover made up 137 749,7 m roubles in 2008, that is slightly down from the 2007 result (142 484,7 m) due to the global financial crisis.

### BANK'S OWN PORTFOLIO

In 2008 our Stock and Forward Brokerage Division had to materially decrease the portfolio of shares and corporate bonds due to negative trends in domestic and international stock markets that resulted in the growth of government securities' share in our portfolio up to over 50% of the total assets' value. This decision enabled to avoid major losses connected with asset revaluation. At the same time we did not stop transacting in the short-term market to correct the portfolio yield. Corporate bond portfolio revenue made up 44 m roubles, and the yield was 15%.



«Солидарности», житель Самарской области может моментально произвести оплату коммунальных услуг, электроэнергии, газоснабжения, мобильного и стационарного телефона, услуг кабельного телевидения. С картой не надо стоять в очередях. К тому же все перечисления производятся без снятия комиссионных процентов. Социальная карта предоставляет возможности и традиционного использования карты для снятия наличных денежных средств или пополнения счета. С 2008 года пользователи банковских карт ОАО КБ «Солидарность», в том числе и владельцы социальных карт, могут производить оплаты не выходя из дома - со своих мобильных телефонов или через Интернет. Широкие возможности социальной карты были изначально заложены ее разработчиками и полностью реализованы банком «Солидарность» при запуске собственного процессингового центра. Данный центр позволил сократить срок выпуска карт до 1-2 дней, производить настройку новых сервисов непосредственно в Самаре, максимально учитывать пожелания клиентов - пользователей банковских карт.

## JUBILEE SOCIAL CARD HANDED

On December 9, 2008 the jubilee Solidarnost social card № 250 000 was issued for Mrs. Lidia Arzamasova who received it upon retiring together with a TV set from Oleg Sinitsyn, Solidarnost CEO.

Besides the traditional purposes, Solidarnost social card enables to execute commission-free payments for communal services via ATMs, mobile gadgets and Internet.



Wider opportunities of such cards were initially designed when the bank-owned processing centre was commissioned. This centre also enabled to shorten the terms of card issuing to 1-2 days, and to activate new services locally, flexibly adjusting them to customer needs.











**ВКЛАДЫ**

**БАНК «СОЛИДАРНОСТЬ»  
ПОДДЕРЖАЛ  
МЕЖДУНАРОДНЫЙ  
ТУРНИР**

*стр. 73*

**ВЫСОКИЕ  
ТЕХНОЛОГИИ  
«СОЛИДАРНОСТИ»  
НАСТУПАЮТ**

*стр. 69*

**ЮБИЛЕЙНЫЙ  
ВКЛАДЧИК**

*стр. 73*

**КЛАССное!**  
**предложение**

*стр. 68*


**«СОЛИДАРНОСТЬ»  
В КОНТАКТЕ**



*стр. 72*



Банк «Солидарность», лидер по выпуску банковских карт VISA в Поволжье, вновь сделал выгодное предложение всем желающим воспользоваться современным банковским инструментом. С 10 февраля по 20 марта 2008 года банк предлагает частным лицам получить банковскую карту VISA Classic без первоначального взноса и платы за годовое обслуживание. Кроме того, офис банка «Солидарность» по обслуживанию физических лиц, который расположен в Самаре по адресу Первомайская, 27, с января 2008 года производит обслуживание по банковским картам до 19.00.



## БАНКОВСКИЕ КАРТЫ

ОАО КБ «Солидарность» является ассоциированным членом Международной платежной системы VISA и аффилированным членом Международной платежной системы Mastercard. Для своих клиентов банк предлагает весь спектр розничных и корпоративных услуг. Банк обслуживает карты AMERICAN EXPRESS.

Для расчетов за нефтепродукты в Самарской области используется локальная платежная система «Солидарность», терминалы которой установлены на 64 АЗС.

Общее количество банковских карт, эмитированных в банке «Солидарность», превысило 260 тысяч.

Банкоматы и пункты выдачи наличных средств по банковским картам, количество которых в 2008 году достигло 126 (в том числе 4 с системой «cash-in»), установлены в Самаре и 23 населенных пунктах Самарской области. Во всех банкоматах банка можно воспользоваться следующими платежными сервисами: оплата за услуги ЖКХ, электроэнергии, газа, мобильной связи, перевод денежных средств с карты на карту, эмитированную ОАО КБ «Солидарность». В банкоматах с функцией «cash-in», кроме пополнения карт, реализована услуга оплаты мобильных операторов без наличия карты.

Банк реализовал свыше 900 «зарплатных» проектов. ОАО КБ «Солидарность» предоставляет банковские карты студентам средних и высших учебных заведений по Самаре и Самарской области, участвует совместно с министерством здравоохранения и социального развития в проекте «Социальная карта жителя Самарской области». Внедрен совместно с Пенсионным фондом Самарской области проект «Пенсионная карта жителя Самарской области».

В 2008 году клиенты банка получили новые услуги:

- переводы денежных средств с карты на карту;
- WEB-банкинг;
- мобильный-банк;
- SMS-информирование клиентов по операциям с денежными средствами банковских карт;
- пополнение электронных кошельков;
- платежи за услуги проводной связи.

В 2008 году развивалась система предоставления скидок в торгово-сервисной сети по картам VISA PLATINUM, VISA GOLD и VISA CLASSIC.

Действует круглосуточная служба поддержки клиентов.

### ЭМИССИЯ КАРТ VISA ПО БАНКУ

#### Visa Cards Issued

|         |           |           |           |           |           |
|---------|-----------|-----------|-----------|-----------|-----------|
| 300 000 |           |           |           |           |           |
| 250 000 |           |           |           | 244 813   | 265 700   |
| 200 000 | 200 816   | 214 267   | 222 809   |           |           |
| 150 000 |           |           |           |           |           |
| 100 000 |           |           |           |           |           |
| 50 000  |           |           |           |           |           |
|         | 4 кв 2007 | 1 кв 2008 | 2 кв 2008 | 3 кв 2008 | 4 кв 2008 |





# ВЫСОКИЕ ТЕХНОЛОГИИ «СОЛИДАРНОСТИ» НАСТУПАЮТ

*В первой половине 2008 года банк «Солидарность» предоставит возможность жителям Самарской области производить оплату услуг ЖКХ, оплату за газ, электроэнергию и телефонную связь через собственные банкоматы.*

МОСКВА,  
КРАСНАЯ ПЛОЩАДЬ  
70 ЛЕТ САМБО

MOSCOW,  
RED SQUARE,  
70 YEARS OF SAMBO



## BANK CARDS

OAO CB Solidarnost is an associated member of VISA international payment system and an affiliated member of MasterCard payment system. The bank is also serving American Express cards. Total number of cards issued by Solidarnost has exceeded 260 thousand. Solidarnost ATMs, the number of which reached 126, are installed in Samara and 23 different settlements of Samara Region. The bank has over 900 corporate card holders.

In 2008 Solidarnost launched a series of new card services including

- Overdraft
- Money transfers from any type of card under customer order
- Web-banking
- Mobile banking in different territories of Samara Region
- SMS-informing of customers on operations with their card-based funds

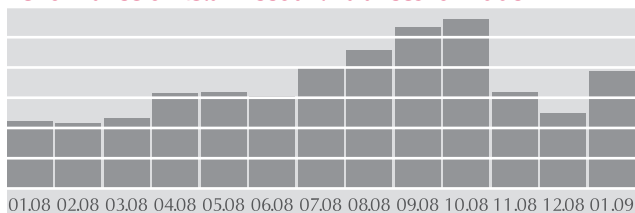
Last year the bank developed a trade network discount system for VISA PLATINUM, VISA GOLD and VISA CLASSIC cards.

## УСЛУГИ ЧАСТНЫМ ЛИЦАМ

### ВКЛАДЫ

Привлечение депозитов от физических лиц – одно из направлений работы банка «Солидарность», которому уделяется достаточно большое внимание. Сегодня Банк предлагает каталог вкладов, представляющий интерес для широких слоев населения. Рыночные условия и качественный сервис позволили обеспечить рост клиентской базы и увеличение объема вкладов до 2,6 млрд рублей.

### ДИНАМИКА ОСТАТКОВ НА СЧЕТАХ ФИЗИЧЕСКИХ ЛИЦ ЗА 2008 ГОД Performance of Retail Account Balances for 2008



### БАНКОВСКИЕ СЕЙФОВЫЕ ЯЧЕЙКИ

Банк «Солидарность» предлагает услуги по аренде индивидуальных сейфовых ячеек, установленных в охраняемых, специализированных хранилищах. Сейфовые ячейки имеют различные размеры, адаптированные для хранения ценностей. Клиенты банка могут арендовать индивидуальные сейфы на сроки от одного дня до нескольких лет. Сумма арендной платы зависит от срока аренды и размера сейфовой ячейки. С увеличением срока аренды сейфовой ячейки арендная плата пропорционально уменьшается. По желанию клиента договор аренды может быть продлен.

Банк берет на себя всю ответственность за сохранность и неприкосновенность сейфа, а также гарантирует конфиденциальность сведений о клиенте.

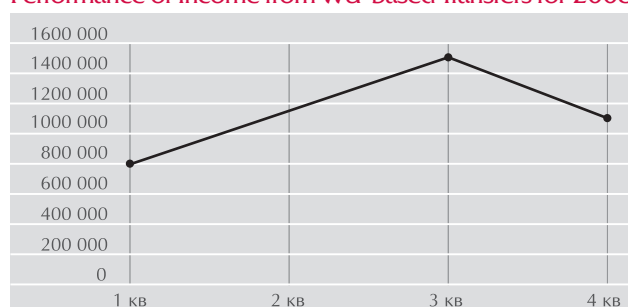
### ПЕРЕВОДЫ

Банк предоставляет услуги по отправке переводов по системе Western Union. Территориальные подразделения Банка в Сызрани и Самаре признаны одними из лучших по стране по объему переводов и качеству обслуживания.

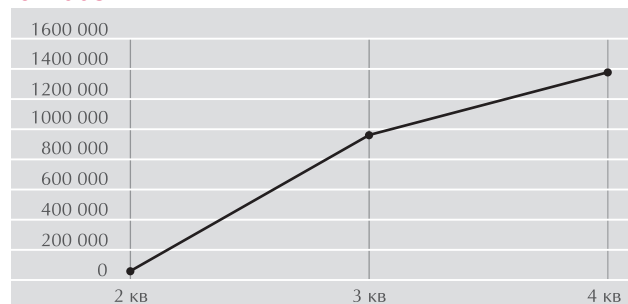
В 2008 году банк расширил корреспондентскую сеть, заключив договоры об осуществлении переводов денежных средств по поручению физических лиц по системам Contact и Blizko.

Банк также предоставляет возможность осуществления переводов как без открытия счета, так и со счета физического лица в рамках системы Swift.

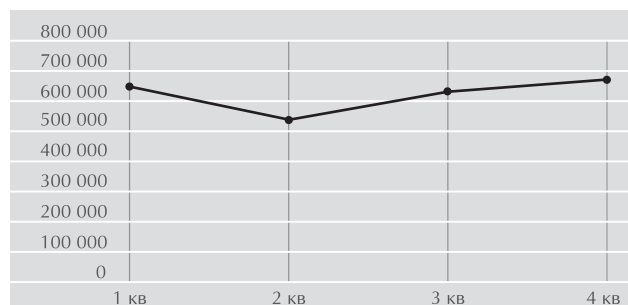
### ДИНАМИКА ДОХОДОВ ОТ ПЕРЕВОДОВ ПО СИСТЕМЕ WU ЗА 2008 ГОД Performance of Income from WU-based Transfers for 2008



### ДИНАМИКА ДОХОДОВ ОТ ПЕРЕВОДОВ ПО СИСТЕМЕ CONTACT ЗА 2008 Performance of Income from Contact-Based Transfers for 2008



### ДИНАМИКА ДОХОДОВ ПО ПЕРЕВОДАМ SWIFT ЗА 2008 ГОД Performance of SWIFT-Based Transfers for





## RETAIL BANKING

### DEPOSITS

Today Solidarnost offers a retail deposit product line attractive for all types of retail customers. Competitive terms and conditions and high-quality services enabled to increase customer base and total amount of deposits by 2.6 bn roubles.

### SAFE BOXES

Solidarnost offers safe boxes installed in special well-guarded vaults. The boxes are of different sizes, adapted for storing valuables. Our customers can rent individual safe boxes for any time from one day up to several years. Rental fee depends on the term of contract and box size. The bank is fully responsible for the safe box security and confidentiality of information on a customer.

### TRANSFERS

Solidarnost offices in Syzran and Samara were acknowledged the best in Russia in Western Union-based transfer volumes and service quality. In 2008 the bank also expanded its correspondent account network due to contracts with the Contact and Blizko systems, and continued serving SWIFT-based transfers.



### БАНКОВСКИЙ ТУРНИР ПО БОУЛИНГУ В СЫЗРАНИ

18 марта 2008 года в г.Сызрани (Самарская обл.) в КРК «Улица» состоялся традиционный турнир по боулингу.

В турнире приняли участие 6 команд: филиала ОАО КБ «Солидарность» г.Сызрани, ГК «Криста», банка «ВТБ-24», Поволжского банка Сбербанка России, ОАО «Первый объединенный банк», ЗАО КБ «Земский банк». Организатором турнира во второй раз выступила группа компаний «Криста».

В упорной борьбе команда филиала банка «Солидарность» завоевала второе место, пропустив вперед только команду «Земского банка». Третье место досталось команде ГК «Криста». В 2007 году на подобном турнире команда сызранского филиала ОАО КБ «Солидарность» заняла третье место.

### BOWLING COMPETITION IN SYZRAN

Traditional bowling competition organized by GK Krista took place in Ulitsa entertaining centre in Syzran, Samara Region, on March 18, 2008. Six teams took part in this competition, including Solidarnost Bank team from Syzran Branch. Solidarnost was the second this time. Formerly, in 2007 the bank's team was the third.



В конце марта банк «Солидарность» подписал соглашение с АКБ «РУССЛАВБАНК» об осуществлении денежных переводов по поручению физических лиц в рамках корреспондентской сети CONTACT. 21 апреля «Солидарность» планирует начать прием денежных переводов по сети CONTACT в дополнительном офисе банка на ул. Первомайская, 27.

## ТЕПЕРЬ BLIZKO

С 15 сентября 2008 года банк «Солидарность» начинает работу в системе денежных переводов BLIZKO.

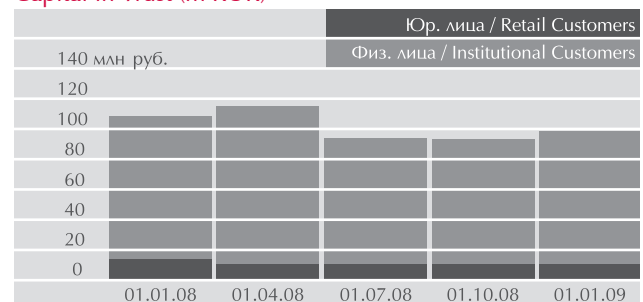
# ДОВЕРИТЕЛЬНОЕ УПРАВЛЕНИЕ СРЕДСТВАМИ КЛИЕНТОВ

В 2008 году ОАО КБ «Солидарность» продолжил активно развивать одно из направлений своей деятельности - доверительное управление средствами клиентов. Так, в 2008 году был зарегистрирован новый общий фонд банковского управления – ОФБУ «Перспективный». Данный фонд позволил клиентам банка в большей мере удовлетворить свои потребности в инвестировании временно свободных денежных средств. Стратегия ОФБУ «Перспективный» предусматривает активное инвестирование в акции наиболее перспективных компаний.

Размер капитала, находящегося в управлении у банка, оставался примерно в том же объеме, что говорит о высоком уровне доверия клиентов к банку.

В 2008 году банк смог предложить клиентам новые актуальные средства инвестирования: в иностранную валюту и активы, номинированные в иностранной валюте. Кроме того, в прошедшем году была осуществлена подготовка к переходу на современную высокотехнологичную систему обработки данных, что позволит увеличить скорость обслуживания клиентов, обращающихся в банк «Солидарность».

### КАПИТАЛ В ДОВЕРИТЕЛЬНОМ УПРАВЛЕНИИ Capital in Trust (m RUR)



## ЮБИЛЕЙНЫЙ ВКЛАДЧИК

*В филиале банка «Солидарность» в г. Сызрани, в присутствии сотрудников и клиентов банка чествовали юбилейного вкладчика по вкладу «Пенсионный Капитал».*



### ДОПОФИС «СОЛИДАРНОСТИ» ПРИМЕТ БОЛЬШЕ КЛИЕНТОВ

*На заседании правления банка «Солидарность» принято решение о расширении площадей дополнительного офиса в Самаре на ул. Победа, 71.*

## TRUST MANAGEMENT

New Common Fund of Bank Management (CFBM) was registered in 2008 to enable the bank's customers to efficiently invest spare cash. The new fund's strategy includes active investing in shares of the most promising businesses. Capital in trust remained the same as in 2007, that reflects high level of confidence in Solidarnost Bank.

### БАНК «СОЛИДАРНОСТЬ» ПОДДЕРЖАЛ МЕЖДУНАРОДНЫЙ ТУРНИР

2 февраля 2008 года во Дворце спорта легкой атлетики состоялся XIV Кубок губернатора. Банк «Солидарность» оказал спонсорскую поддержку в проведении международных соревнований.

Банк «Солидарность» традиционно поддерживает проведение международных легкоатлетических соревнований с главным



призом – Кубком Губернатора Самарской области. Соревнования 2008 года не стали исключением. При поддержке банка побороться приехали спортсмены со всей России



и из-за рубежа. Увлекательная борьба в беге на 60 метров с барьерами, гладком беге на ту же дистанцию, беге на 3000 метров, прыжках в высоту, длину и в тройном прыжке имели возможность наблюдать большое количество любителей



спорта и профессионалов. Усилиями банка «Солидарность» Самарская область остается одной из легкоатлетических столиц России.

### SOLIDARNOST SUPPORTS INTERNATIONAL COMPETITION

The 14th Governor Cup competition sponsored by Solidarnost Bank took place in Samara Light Athletic Stadium on February 2, 2008.

Solidarnost is traditionally supporting this major light athletic competition held in Samara Region known as one of Russia's main bases of this sport.











## **ЭЛЕКТРОННЫЕ КАССИРЫ**

*стр. 78*



# УПРАВЛЕНИЯ АВТОМАТИЗАЦИИ БАНКОВСКОЙ ДЕЯТЕЛЬНОСТИ

Истекший год стал временем обострения мирового финансового кризиса, временем ужесточения конкуренции на рынке, которое требует все более эффективных методов ведения бизнеса, сокращения издержек, повышения производительности труда сотрудников, лучшего использования инвестиций. В этой связи использование передовых информационных технологий и их применение приобретают особенно значение, т.к. именно они позволяют внедрять новые технологии в банковской сфере, быстро и эффективно обеспечивать информацией для принятия управленческих решений, повышать производительность труда, снижать операционные риски и издержки.

Основными направлениями развития сектора информационных технологий в ОАО КБ «Солидарность» в 2008 году были: централизация обработки информационных потоков, унификация оборудования и технологических процессов, специализация программного обеспечения с целью снижения операционных издержек.

Для реализации указанных направлений в 2008 году в ОАО КБ «Солидарность» была установлена и переведена в эксплуатацию система управления ресурсами сети на базе Microsoft Active Directory 2003. Данное решение привело к централизации и упрощению управления сетевыми ресурсами, повышению безопасности и надежности системы, возможности предоставлять дополнительные сервисы и обеспечивать совместимость с современными программными продуктами.

Развернута система обмена информацией на базе Microsoft Exchange 2007 в кластерном варианте с повышенным обеспечением отказоустойчивости. Это позволило решить проблему централизации хранения и резервирования информации, улучшить качество и скорость обслуживания пользователей, повысить защиту от вирусов и нежелательных проникновений в банковскую систему.

Введена в эксплуатацию система управления инфраструктурой серверов и рабочих станций на базе Microsoft SCOM и Hewlett Packard SIM. Следствием этого стала цен-

трализация управления парком серверов и рабочих станций, снижение издержек на обслуживание и решение проблем, возникающих на серверах и рабочих станциях в момент их интенсивной эксплуатации.

Внедрена система виртуальной серверной среды на базе VMware ESX Server в кластерном варианте с функциональным обеспечением отказоустойчивости. Это позволило снизить количество физических серверов-устройств путем замены их виртуальными. Как следствие этого достигнуто увеличение совокупной производительности серверов, снижена общая потребность в электропитании и охлаждении, упрощено обслуживание, снижено время развертывания новых серверов и восстановление действующих серверов после сбоя.

Установлена система хранения Hewlett Packard EVA 8100 для АБС Диасофт. Новая система хранения относится к наиболее передовым системам обработки информации. Она дала возможность значительно повысить производительность основной автоматизированной системы, обеспечить гибкости дисковой подсистемы, повысить техническую надежность всей автоматизированной банковской системы в целом.

За прошедший год модернизированы старые каналы связи для обмена данными с филиалами и дополнительными офисами банка. После модернизации было обеспечено повышение пропускной способности каналов передачи данных, улучшена защита от несанкционированного доступа в сеть, повышена технологическая устойчивость каналов.

«Кто владеет информацией, тот владеет миром». Эта крылатая фраза становится все более актуальной в ОАО КБ «Солидарность». Сегодня к материальным, людским, финансовым ресурсам добавился еще один ресурс – информационный. Целостность, достоверность, оперативность и доступность информации стали важнейшими составляющими успеха ОАО КБ «Солидарность». Именно они определяют вектор дальнейшего развития в банке автоматизированных информационных систем в 2009 году.





## IT

Last year showed the necessity to raise efficiency of all business procedures, to apply more advanced information technologies in banking business, to improve quality of business management solutions, and to reduce operational risks and costs. According to this Solidarnost focused on centralized information flows, unified hardware and technological procedures, specialized software helpful in reducing operational costs.

For this we installed and commissioned the network resource management system based on Microsoft Active Directory 2003, information exchange system based on Microsoft Exchange 2007 in its cluster version, the server and workstation infrastructure management system based on Microsoft SCOM and Hewlett Packard SIM, implemented the virtual server environment system based on VMware ESX Server in its cluster version, installed the Hewlett Packard EVA 8100 system for ABS Diasoft.

In 2008 the bank updated the existing data exchange channels between the branches and offices. This resulted in carrying capacity increase, improvement of unsanctioned access-proof system, and strengthening of the channels' technological stability.

Integrity of information, its authenticity, operativeness, and availability are the key factors of success in banking business, and these are to determine our further development in 2009.

20 марта юные художники детского дома №1 представили свои живописные работы широкой публике. На выставке демонстрируются произведения 6 воспитанников самарского образовательного учреждения.


Выставка была открыта в торжественной обстановке в банке «Солидарность». Были представлены работы тех, кто обучается и воспитывается сегодня в детском доме №1, и тех воспитанников, которые уже закончили образовательное учреждение. На торжественное открытие пришли учащиеся детского дома Сергей Власов, Кристина Канунникова вместе со своим преподавателем



связывают давние дружеские отношения. Педагогов и ребят встречал президент банка «Солидарность», депутат Самарской губернской думы Олег Юрьевич Сеницын. Сначала юные художники рассказали о своих картинах, своем творчестве под руководством педагога студии живописи А.И.Бондаренко, о том, как были выбраны для художественных работ те или иные сюжеты. Картины ребят радуют све-



живописи Александром Ивановичем Бондаренко, заместителем директора детского дома №1 Александрой Васильевной Бредихиной и педагогом Светланой Олеговной Чернилевской. Первые посетители смогли увидеть



также картины бывших и нынешних воспитанников: Яны Корольчук, Кати Трушкиной, Юли Валеевой и Маши Васильевой. Ребята не случайно выбрали для презентации своих работ творческую площадку ОАО КБ «Солидарность». Банк и детский дом

жей палитрой красок, смелостью художественной техники, приверженностью различным жанрам. На выставке представлены сюжеты из любимых литературных произведений. Интересна иллюстрация Кати Трушкиной «Кот в сапогах». Привлекает портретная зарисовка Маши Васильевой «Мои современники», выполненная в карандаше. Серия картин посвящена восточной тематике и восточной культуре. Работы «Восточная сказка» Кристины Канунниковой, «Восточная красавица» и «Восточные танцы» Яны Корольчук выполнены в ярких красках, как нельзя лучше отражающих феерию Востока. Конечно же, на выставке представлены и пейзажи волжской природы. «Зима

## ЭЛЕКТРОННЫЕ КАССИРЫ

*Банк «Солидарность» подключает три банкомата в торговых центрах Самары и приступает к реализации проекта по запуску интернет-киосков.*

# УПРАВЛЕНИЕ БАНКОВСКИМИ РИСКАМИ

События в экономике, в т.ч. в банковской сфере в конце 2008 г., подтвердили исключительно высокое значение системы управления рисками. Очевидно, что банки с развитыми системами управления рисками и менее рискованной политикой даже в условиях глобального финансового кризиса имеют конкурентные преимущества.

ОАО КБ «Солидарность» уделяет большое внимание укреплению дисциплины в сфере управления рисками, совершенствованию процессов принятия стратегических решений. Данный подход позволяет минимизировать последствия кризиса и планировать свою деятельность в новых условиях.

Для управления банковскими рисками в банке разработана «Политика по управлению банковскими рисками», в ней определены основные принципы, цели, задачи и методы управления рисками, которые являются обязательными для исполнения всеми сотрудниками банка.

Полномочия и ответственность руководителей банка, руководителей структурных подразделений банка в системе управления банковскими рисками определены в Уставе банка, Положениях о Совете Директоров и Правлении, Положениях, Комитетах и структурных подразделениях, должностных инструкциях, других внутренних нормативных документах банка.

Основными банковскими рисками являются кредитный риск, риск ликвидности, рыночный риск, операционный риск, правовой риск, риск потери деловой репутации.

Стратегия и тактика управления кредитным риском определяется в ежегодно утверждаемой Кредитной политике банка.

Кредитование осуществляется на основе решений Кредитных комитетов. Минимизация кредитного риска осуществляется путем установления внутренних лимитов кредитования на каждого заемщика. Решения об установлении лимитов принимаются с учетом результатов финансового анализа заемщика, его кредитной истории и деловой репутации, качества обеспечения. Контроль кредитных рисков осуществляется как на уровне одного Заемщика, так и на уровне кредитного портфеля. В банке установлена процедура предварительного, текущего и последующего контроля кредитных рисков.

Операции по кредитованию в банке стандартизированы. В Информационно-справочной системе, действующей в банке, размещены в открытом доступе внутриванковские документы, которые доступны всем участникам, задействованным в процессе кредитования.

Политику в области управления ликвидностью формирует Комитет по активам и пассивам, в функции которого входит в т.ч.: рассмотрение и утверждение структуры баланса и его основных пропорций; осуществление управления рисками ликвидности, достаточности собственных средств банка; утверждение объема вложений банка в различные финансовые инструменты. Структурным подразделением, ответственным за оперативное управление риском ликвидности и процентным риском, является казначейство банка.

Органом, контролирующим управление ликвидностью в банке, является Правление банка.



С 9 июня банк «Солидарность» предлагает клиентам новый вклад «Солнечный» с удобными и выгодными условиями.



Контроль и управление рисками потери ликвидности осуществляется в банке на основе внутренних документов, разработанных в соответствии с рекомендациями Банка России. Регулирование ликвидности производится с учетом утвержденных предельных значений коэффициентов избытка (дефицита) ликвидности и введенных Банком России обязательных экономических нормативов ликвидности. Мероприятия, разработанные банком по восстановлению ликвидности, отражены в «Плане действий ОАО КБ «Солидарность» в случае возникновения кризиса ликвидности».

В целях разработки долгосрочной стратегии банка казначейство формирует платежный календарь, представляющий собой прогноз динамики изменения ликвидности банка на длительную перспективу.

Раскрытие информации осуществляется банком ежеквартально в СМИ и на сайте банка [www.solid.ru](http://www.solid.ru) в форме публикуемой бухгалтерской отчетности.

Управление рыночными рисками производится путем установления различных лимитов и контроля над ними. Лимиты на позиции по ценным бумагам утверждаются Комитетом по активам и пассивам на основании анализа, проводимого подразделением по управлению рыночными рисками. Лимиты рисков контролируются на ежедневной основе.



в Жигулях» Сергея Власова, «Жигули» Юли Валевой и «Золотая осень» Кристины Канунниковой очень точно передают настроение, красоту уголков родного края. После небольшой экскурсии ребята, педагоги и банкиры, как уже принято у добрых партнеров, за чашкой чая обменялись последними новостями



и творческими планами. Дело в том, что подобные встречи и чаепития становятся хорошей традицией. Осенью 2007 года воспитанники и педагоги детского дома приезжали поздравлять банк «Солидарность» с 17-летием успешной деятельности на кредитно-финансовом рынке Самарской области. Тогда тоже состоялся дружеский непринужден-



ный разговор. И в этот раз Олег Юрьевич Сеницын поздравил ребят с успешной выставкой, вручил каждому художественные наборы, которые помогут им в написании новых произведений. Отдельные поздравления, благодарности и подарки получили

от руководства банка педагог по живописи Александр Иванович Бондаренко, заместитель директора детского дома Александра Васильевна Бредихина и педагог Светлана Олеговна Чернилевская. В банке «Солидарность» прекрасно понимают, как важно для ребят первое общественное признание. На встрече президент банка Олег Юрьевич Сеницын сказал: «Сегодня выставка открыта для всех, кто посещает наше кредитно-финансовое учреждение. Возможность увидеть произведения юных художников и наших друзей получили все посетители банка. А это и руководители предприятий, и финансовые работники организаций,



многочисленные посетители и наши работники. Мы расположили экспозицию таким образом, чтобы возле картин можно было задержаться, спокойно и вдумчиво посмотреть все произведения, отметить те или иные работы. Для ребят, которым сегодня по 14-15 лет, это очень важно. Конечно же, мы решаем и еще одну социальную задачу: мы привлекаем внимание руководителей наших самарских предприятий к жизни и творчеству детского дома, к талантливым и нестандартным ребятам. Со своей



*«Перспективный» и «Солидарность»: новые возможности общих фондов банковского управления. В банке «Солидарность» начал работу уже второй общий фонд банковского управления (ОФБУ) - «Перспективный». Первый - ОФБУ «Солидарность» – действует уже более трех с половиной лет и приносит своим клиентам хорошие дивиденды.*

Управление процентным риском осуществляется в банке в соответствии с «Процентной политикой ОАО КБ «Солидарность», которая определяет перечень финансовых инструментов и кредитных продуктов, с которыми работает банк, а также устанавливает общие принципы и требования по формированию процентных ставок банка при размещении и привлечении денежных средств в рублях и иностранной валюте юридических и физических лиц. Основным органом, управляющим процентным риском, является Комитет по активам и пассивам.

Процесс управления валютным риском строится на основании «Положения об управлении валютным риском».

Управление операционным риском осуществляется в соответствии с «Политикой по управлению операционными рисками в ОАО КБ «Солидарность» и «Порядком организации сбора и регистрации данных по операционным потерям».

Ответственным подразделением по сбору, систематизации и предоставлению информации об уровне операционного риска является Служба риск-менеджмента. Данное подразделение независимо от структурных подразделений банка, осуществляющих операции, связанные с рисками потерь. Сбор и регистрация данных проводится путем периодической подготовки отчетов структурными подразделениями о потерях.

В банке определена процедура разработки и утверждения новых продуктов, в т.ч. кредитных. Новые продукты утверждаются Комитетом тарифов и банковских услуг. Банк проводит политику, направленную на формирование имиджа «Банк для клиента» путем постоянного повышения качества обслуживания, расширения ассортимента предлагаемых банковских продуктов. Это позволяет существенно снижать риски потери банком репутации и укрепить имидж надежного и опытного банка, чутко реагирующего на изменение потребностей клиента и развитие рынка банковских услуг.

Большое внимание уделяется вопросам правовой защищенности деятельности банка. При осуществлении своей деятельности банк соблюдает действующее законодательство РФ, учредительные и внутренние документы банка. В банке установлена правовая система «Консультант плюс», а также имеется собственная Информационно-справочная система, где размещены в открытом доступе для всех сотрудников банка внутрибанковские регламентные документы.

В банке разработаны «Политика по управлению правовым риском», в которой определены основные принципы, цели, задачи и методы системы управления рисками и «Порядок оценки уровня правового риска». Регламентированы процедуры разработки внутренних документов, подписания договоров.

В банке разработана также «Политика управления стратегическим риском». Целью управления стратегическим риском является поддержание принимаемого на себя банком риска на уровне, определенном в разработанной «Стратегией ОАО КБ «Солидарность» на 2007-2010 годы».

Основная стратегическая цель на период до 2010 года – усилить конкурентную позицию ОАО КБ «Солидарность» как универсального банка, работающего с корпоративными и частными клиентами, путем существенного повышения качества обслуживания и совершенствования технологий для расширения спектра и снижения себестоимости банковских продуктов.

Основные стратегические задачи: развитие бизнеса со средним и малым предпринимательством; развитие сотрудничества и бизнеса с крупными предприятиями; развитие розничного бизнеса; сохранение лидирующих позиций в обслуживании клиентов на фондовых рынках. В банке осуществляется разносторонний и разноуровневый ежедневный программный контроль банковских операций и других сделок на соответствие требованиям Центрального Банка РФ, разработаны внутренние документы, устанавливающие правила управления информационной безопасностью, включая порядок защиты от несанкционированного доступа и распространения конфиденциальной информации, разработано «Руководство по восстановлению работоспособности информационных систем ОАО КБ «Солидарность» в критических ситуациях».

Для минимизации потерь банк производит постоянное резервирование данных и информационных систем, планирование оперативного восстановления информационных систем, оперативного реагирования и восстановления бизнеса отдельных структурных подразделений, совершенствование технологий внутреннего документооборота, внутрибанковской нормативной документации, описывающей порядок осуществления процедур и операций.

◀ стр. 77,79

## RISK MANAGEMENT

Present-day banking market situation shows that high quality risk management and low-risk policy can secure competitive advantage to any bank. This approach together with high financial discipline enabled Solidarnost to minimize the consequences of crisis, and to efficiently plan its operations under new conditions. The bank developed a new Bank Risk Management Policy stating the basic principles, and setting targets, and establishing methods obligatory for observance by all bank officers. The main risks are credit risk, liquidity risk, market risk, operational risk, legal risk, and reputation risk.

Credit risk management strategy and procedures are determined in annually approved Bank Credit Policy.

Liquidity risk management policy is developed by the Committee for Assets and Liabilities, the functions of which include considering and approval of the balance sheet structure and its main proportions, liquidity risk management, observance of capital adequacy requirements, approval of bank's investments in different financial instruments.

Market risk management is carried out by establishing and controlling the limits. Limits and securities positions are to be approved by the Committee for Assets and Liabilities basing on the analysis by the Market Risk Management Division. Limits are being controlled on the daily basis.

Interest risk management is regulated by the Interest Policy of OAO CB Solidarnost, which determines the list of financial instruments and loan products for the bank to work with, and also establishes the basic principles and requirements to forming interest rates in allocating and borrowing in roubles and foreign currencies for institutional and retail customers.

Currency risk management is based on the Currency Risk Management Regulation.

Operational risk management is carried out in compliance with the Operational Risk Management Policy of OAO CB Solidarnost and Rules of Preparing and registering the Data on Operational Losses.

To minimize losses the bank is regularly reserving data and information systems, planning prompt restoration of information systems, and improving technologies of internal document flow.

Solidarnost has established the procedure of developing and approving new products (including lending products) to be carried out by the Committee for Tariffs and Banking Services.

Major attention is being paid to legal protection of banking procedures. Our Legal Division has developed the Legal Risk Management Policy, which includes basic principles and targets, and also the Rules of Legal Risk Assessment to regulate the procedures of drawing up the internal documents and signing contracts.

Our Strategic Risk Management Policy is aimed at maintaining the accepted risk on the level determined by the Strategy of OAO CB Solidarnost for 2007-2010.



стороны мы приняли решение об адресной поддержке талантливой молодежи, в частности, одного из участников выставки – Сергея Власова. Мы видим, что у Сережи есть способности, свое видение мира, интересная техника письма. Мы с детским домом и Сергеем договорились, что банк поддерживает его творческие начинания, в том числе и материально, а Сергей выставит свои картины, которые напишет в 2008 году, в одном из офисов банка».



Новый этап в сотрудничестве банка «Солидарность» и детского дома отметили и педагоги образовательного учреждения. «Это первая для нас публичная выставка на специально для нас выделенных выставочных площадях, – отметила заместитель директора детского дома Александра Васильевна Бредихина. – Ребята испытали приятное волнение, а мы – гордость за наших «звездочек». Приятно чувствовать себя не просящим, а равноправным партнером. С «Солидарностью» сложились у нас правильные, дружеские, партнерские отношения, которые видим и отмечаем не только мы, взрослые, но и наши ребята».

## YOUNG TALENTS' EXHIBITION

Works of art by six young painters were exhibited in the office of Solidarnost Bank on March 20, 2009. Solidarnost is traditionally promoting young artists, exhibiting their works in the bank's offices conveniently enough for the customers to see all the details of every painting. It is very important for those who are 14-15 years of age that serious people can have a look at the best of their collections. The paintings are notable for unusual attitudes, bright colouring, and diversity of genres: landscapes, portraits, book illustrations etc. «Today the exhibition is open for everyone entering our bank», Oleg Sinityn, Solidarnost CEO said. «On the one hand this opens new opportunities for our young artists as for all of them it is the first public show of their pictures. On the other hand this social event is very important as the exhibition shows new talents to our public, and many of our visitors can possibly discover a new world for them. We are going to continue opening new exhibitions on our premises in the future».



**«Солидарность»  
увеличивает  
сеть  
в Поволжье**  
*стр. 87*

**1 536 866**

**ПРАЗДНИК  
ИПОТЕКИ**

*стр. 89*

**«Солидарности»  
дали  
денег**

*стр. 87*





**В «СОЛИДАРНОСТИ»  
«БАРХАТНЫЙ СЕЗОН»**



стр. 91

**Олег Синицын  
вошел в состав  
Комиссии РСПП  
по банкам**

стр. 88

**14 229 000**

# 14 229 000

## УПРАВЛЕНИЕ ВНУТРЕННЕГО УЧЕТА И ОФОРМЛЕНИЯ СДЕЛОК

### ВЫПУЩЕННЫЕ ЦЕННЫЕ БУМАГИ:

В 2008 года банк продолжил работу по выпуску собственных ценных бумаг – векселей, депозитных и сберегательных сертификатов, которые по-прежнему пользуются устойчивым спросом среди клиентов (юридических и физических лиц) как средство расчетов и как средство получения процентного и дисконтного дохода.

Так, в 2008 году было выпущено 8 030 штук векселей на общую номинальную сумму 39 261 224 тыс рублей, депозитных сертификатов на общую сумму 602 000 тыс. рублей и сберегательных сертификатов на общую сумму 96 733 тыс. рублей.

Выплачено процентного и дисконтного дохода за 2008 год по данным ценным бумагам 18 471 тыс. рублей. По размещенным в 2006 и 2007 году облигациям банка в 2008 году владельцам облигаций выплачено дохода 159 516 тыс. рублей. Выкуплено в 2008 году по оферте облигаций серии 01 и 02 на общую сумму 533 224 тыс. рублей.

### ВЕКСЕЛЯ СТОРОННИХ ЭМИТЕНТОВ:

В 2008 году Банком было учтено векселей сторонних эмитентов на общую сумму 1 968 992 тыс. рублей, что на 0,4% больше, чем в 2007 году. И если в 2007 году векселя кредитных организаций составляли лишь 36,9% от общей суммы учтенных векселей, то в 2008 году эта цифра выросла до 59,3%.

### МЕЖБАНКОВСКИЕ КРЕДИТЫ Inter-Bank Loans

| Период<br>Period | Привлечено, тыс. руб.<br>Borrowings (thou RUR) | Размещено, тыс. руб.<br>Allocations (thou RUR) |
|------------------|--|--|
| 2007 год         | 150 922 825,00                                 | 13 917 800,00                                  |
| 2008 год         | 57 697 277,98                                  | 14 229 000,00                                  |

Объем привлеченных средств на рынке межбанковского кредитования снизился в 2008 году по сравнению с предыдущим годом в 2,6 раза, в то время как объем размещенных средств вырос на 2,19 %.

### ДЕПОЗИТЫ ЮРИДИЧЕСКИХ ЛИЦ

В 2008 году было привлечено депозитов юридических лиц на общую сумму 3 048 600 тыс. рублей, что в 1,6 раза больше, чем в 2007 году. Выплачено процентов по депозитным договорам 90 886 тыс. рублей.

### ДЕПОЗИТАРНЫЕ ОПЕРАЦИИ

Работу депозитария ОАО КБ «Солидарность» отличает целый ряд конкурентных преимуществ:

- оказание полного комплекса депозитарных услуг;
- использование современных технологий и программного обеспечения, обеспечивающего надежное хранение информации на уровне законодательных требований и исключающего несанкционированный доступ к данным;
- качественное и оперативное осуществление депозитарных операций;
- обеспечение конфиденциальности информации о депонентах и наличии ценных бумаг на их счетах депо;
- профессионализм и высокая квалификация персонала;
- бесплатное информационно-консультационное обслуживание.

В 2008 г. реализован депозитарный учет закладных, в отношении которых банк является первоначальным кредитором. Приняты на депозитарный учет закладные, в отношении которых банк является первоначальным кредитором, в количестве 473 штуки.

Доход, полученный за 2008 г. по комиссии за выполнение депозитарных операций, снизился по сравнению с 2007 г. на 1,19%, однако доход, полученный в 2008 г. по комиссии за хранение закладных, возрос на 43,37% по сравнению с доходом, полученным в 2007 г. Кроме того, сумма дивидендов, перечисленных на расчетные/текущие счета депонентов, возросла в 2008 г. на 40,68%.

### ВНУТРЕННИЙ УЧЕТ ВАЛЮТНЫХ ОПЕРАЦИЙ

В 2008 году разработана и внедрена методика осуществления биржевых сделок (собственных и клиентских), согласно новой схеме проведения расчетов через Национальный клиринговый центр, что является фактором повышения конкурентоспособности банка. Проведена полная автоматизация сделок, заключенных на бирже – это позволяет оперативно обрабатывать информацию и предоставлять данные для соответствующих подразделений Банка.

Также была реализована и автоматизирована система оперативной управленческой отчетности, которая дает возможность осуществлять контроль за валютными рисками, позволяет своевременно отреагировать на колебания валютного рынка и принять оперативное решение.

## ОБЩИЕ ПРОЕКТЫ, ОБЩИЕ ПОБЕДЫ



На протяжении нескольких лет банк «Солидарность» и детский дом №1 г.Самары вместе реализуют социально значимые проекты. 23 октября 2008 года в гостях у банка побывали воспитанники детского учреждения. Банк «Солидарность» и детский дом №1 сотрудничают давно и плодотворно. На протяжении многих лет банк осуществляет поддержку детского дома в решении хозяйственных вопросов, передает спортивное и музыкальное оборудование, пополняет библиотеку и медиатеку

детского учреждения. Но есть у банка и детского дома и совместные проекты, где обе стороны выступают как равноправные партнеры. С 2007 года у банка и детского дома новый совместный проект. Сергей Власов - воспитанник детского дома и очень способный молодой художник. В прошлом году он стал победителем фестиваля детского творчества «Рождественские фантазии», проходившего в Москве. В банке «Солидарность» выставка Сергея и других воспитанников творческой студии детского дома



прошла в феврале-апреле 2008 года. Именно на этой выставке президент банка «Солидарность», депутат Самарской губернской думы Олег Синецын попросил молодого художника подготовить для банка экспозицию из 6 картин,

## INTERNAL ACCOUNTING

### ISSUED SECURITIES

In 2008 Solidarnost issued 8 030 bills with par value of 39 261 224 thou roubles, certificates of deposit worth 602 000 thou roubles, and savings certificates worth 96 733 thou roubles.

Interest and discount payments on these securities amounted to 18 471 thou roubles in 2008. Payments on bonds issued in 2006-2007 made up 159 516 thou roubles.

### THIRD-PARTY BILLS

The bank discounted third-party bills worth 1 968 992 thou roubles in 2008: 0.4% up from the result of 2007; discounted banks' bills share grew from 36,9% in 2007 up to 59,3%.

### INSTITUTIONAL CUSTOMER DEPOSITS

Total amount of such deposits was 3 048 600 thou roubles: 1,6 times more than in 2007. Interest paid on deposit contracts amounted to 90 886 thou roubles.

### DEPOSITARY TRANSACTIONS

Transaction volume of transactions with issuance securities reduced by 32,70%, and for non-equity securities - by 56,53% in 2008.

Commission income derived from such transactions decreased by 1,19% compared to 2007; however the income from mortgage custody grew 43,37% vs. 2007. Besides, the amount of dividends credited to the settlement and current accounts of depositors grew 40,68% in 2008.

### INTERNAL ACCOUNTING OF HARD CURRENCY-BASED TRANSACTIONS

The procedure of exchange-based transactions via the National Clearing Centre was developed and implemented to raise the bank's competitiveness. Full automation of such transactions was finalized in 2008. Operating accounting system able to control currency risks and timely react to market changes was finalized and implemented in 2008.





# 1 536 866

## ФИЛИАЛЬНАЯ СЕТЬ

На 1 января 2009 г. в ОАО КБ «Солидарность» функционировало 5 филиалов, 16 дополнительных офисов, 5 операционных касс вне кассового узла, 2 кредитно – кассовых офиса, 1 обменный пункт, 4 представительства: в г. Чебоксары, г. Костроме, г. Ульяновске, г. Саратове. Итого 33 структурных подразделений банка.

В 2008 году банк открыл одно подразделение: оперкассу № 2 Новокуйбышевского филиала в г. Самаре, ул. Авроры в пойме р.Самара.

Суммарная валюта баланса на 01.01.2009 г. составляет 5926,0 млн рублей и снизилась по сравнению с 2007 г. на 28,8 %.

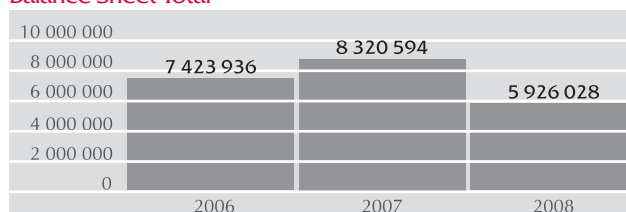
Объем вкладов физических лиц составил 1536,9 млн рублей, увеличившись за год на 3,4%.

Объемы кредитования составили 4380,1 млн рублей, что меньше уровня 2007 года на 41,1%.

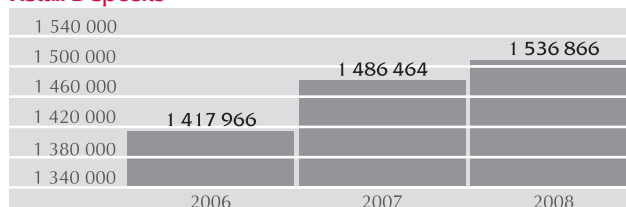
Количество банкоматов, работающих в филиалах и доп.офисах, возросло за год на 5,9 % и достигло 72, число зарплатных проектов возросло на 0,2% и составило 589, выпущено 95702 пластиковые карты VISA, что на 8,8% больше 2007 года, количество розничных карт возросло с 1450 до 1974 или на 36,1%.

В филиалах и дополнительных офисах банка обслуживается 5854 юридических лица, что на 3,5% больше, чем в 2007 г.

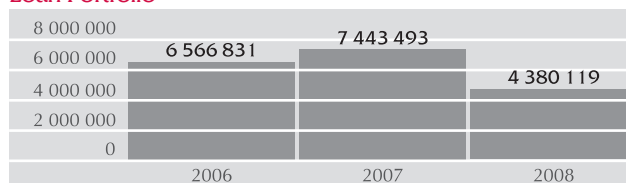
### ВАЛЮТА БАЛАНСА Balance Sheet Total



### ДЕПОЗИТЫ ФИЗИЧЕСКИХ ЛИЦ Retail Deposits



### КРЕДИТНЫЙ ПОРТФЕЛЬ Loan Portfolio



## BRANCH NETWORK

Branch network of Solidarnost comprises 5 branches, 16 offices, 5 out-of-the-office cash counters, 2 credit-and-cash offices, 1 currency exchange office, and 4 representative offices.

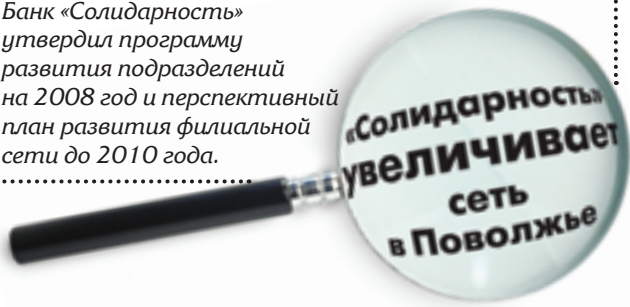
The network is serving 5854 institutional customers. Branches' aggregate balance sheet total made up 5926,0 m roubles as of 01.01.2009: 28,8% lower than in 2007.

Retail deposit amount was 1536.9 m roubles: up 3,4%

Loan volume made up 4380,1 m. roubles: 41,1% lower than in 2007.



Банк «Солидарность» утвердил программу развития подразделений на 2008 год и перспективный план развития филиальной сети до 2010 года.



## «Солидарности» дали денег

В рамках выделенного лимита кредитования банк «Солидарность» принял участие в аукционе, проводимом Центральным Банком России по выдаче кредитов без обеспечения. Банк вошел в число 112 кредитно-финансовых учреждений, имеющих международный рейтинг финансовой устойчивости на уровне не ниже «ВЗ» в России. В Самарской области сегодня работает 25 региональных банков, и только несколько получили кредит ЦБ РФ. «Солидарность» - один из таких банков.

Вместе с крупнейшими федеральными банками «Солидарность» использует полученные средства для оздоровления экономики и финансовой системы России в условиях глобального мирового экономического кризиса.

◀ стр. 85

которые банк обязался оплатить. Банк уже приобрел две картины весной 2008 года. В день рождения «Солидарности», 23 октября, Сергей Власов приготовил еще две картины. Кроме интересных полотен, ребята из детского дома во главе с директором Тамарой Тюркиной привезли и сладкий подарок, сделанный своими руками, – булочки с яблоками. 23 октября 2008 года, в день 18-летия со дня основания банка «Солидарность» кредитно-финансовое учреждение пришли поздравить воспитанники и руководство детского учреждения. «Мы приезжаем в банк, как во второй дом, – говорит Тамара Тюркина. – И ребята, и взрослые с огромным удовольствием поздравляют банк, который помогает нам в самые ответственные моменты.



Для нас «Солидарность» - не только известный банк и надежный помощник, но и теплый разговор о самом насущном, главном, что волнует сегодня и детей, и взрослых».

Президент банка Олег Сеницын пригласил гостей на чашку чая, а булочки прижились как нельзя кстати. Говорили о жизни в детском доме, об экономическом кризисе, о работе банка, о картинах, о состоявшемся 19 октября в Москве праздновании 70-летия самбо, которое от Самарской области посетил президент банка «Солидарность». Олег Сеницын пригласил ребят на III открытый региональный турнир по самбо, который пройдет 1 ноября 2008 года в с.Кинель-Черкассы. В этом самом большом селе России у «Солидарности» успешно работает

филиал. «Солидарность» предоставляет детскому дому комфортабельный автобус для посещения турнира. Банк выступает партнером и спонсором турнира, а ребятам будет интересно посмотреть высокий уровень состязаний на борцовском ковре. «Мы научились сегодня решать материальные проблемы. Просто дать денег на ремонт или купить холодильник – это далеко не все, что можно и нужно делать для детского учреждения, – сказал президент банка «Солидарность», депутат Самарской губернской думы Олег Сеницын. – Мы сегодня хотим привлечь ребят к реализации развивающих, значимых социальных проектов, которые помогут им раскрыть свои способности».

### COMMON PROJECTS, COMMON SUCCESS

Solidarnost is traditionally sponsoring children's initiatives: young artists, young sportsmen etc. Since 2007 the bank has been sponsoring the Christmas Fantasy festival taking place in Moscow. Six pictures by Samara-based young painters were exhibited there in 2008. Two of those pictures the bank has bought to decorate its offices. The bank also assists in the children's sports initiatives regularly sponsoring the sambo (Russian-style wrestling) championships. In 2008 Solidarnost organized Samara children's visit to Kinel-Cherkassy where the championship was held.

«Sponsorship itself is insufficient», Oleg Sinitsyn, Solidarnost CEO said. «Our target is to involve children in the socially significant projects, to help them actualize their opportunities».

**Олег Сеницын  
вошел в состав  
Комиссии РСПП  
по банкам**

*Решением президента Российского союза промышленников и предпринимателей А.Н.Шохина президент банка «Солидарность», руководитель регионального представительства Ассоциации региональных банков России по Самарской области Олег Сеницын вошел в состав Комиссии РСПП по банкам и банковской деятельности.*

## РАБОТА С ПЕРСОНАЛОМ

В стратегии управления персоналом банка определены следующие основные цели:

- построение комплексной системы управления персоналом, позволяющей наиболее эффективно использовать человеческие ресурсы в банке;
- формирование корпоративной культуры, обеспечивающей творческую атмосферу для решения любых вопросов, стоящих перед банком, а также условия для самореализации и развития менеджеров среднего звена;
- формирование сильного управленческого потенциала в банке, работающего в команде «на единый результат».

Всему этому, безусловно, способствует «корпоративный дух», который присущ всему трудовому коллективу ОАО КБ «Солидарность».

Наш банк основан в октябре 1990 г. и, несмотря на сравнительно небольшой возраст по сравнению с банками, которые вышли из шести бывших спецбанков, тем не менее, имеет свой «корпоративный дух», который важен для успешной работы нашей кредитной организации. Сотрудник, приходя в банк и попадая в атмосферу профессиональных отношений и управляющих уровней, не испытывает дискомфорт, а ощущает реальную помощь, чему способствует корпоративная культура.

Корпоративная культура – это доминирующие в банке нормы и ценности, кодекс поведения, традиции, корпоративные праздники, манера одеваться. Важным элементом корпоративной культуры банка является его деловое кредо. В деловом кредо отражается Кодекс поведения сотрудников, в т.ч. отношение к клиенту. В банке утверждены и действуют «Принципы и правила обслуживания клиентов в банке» и «Памятка сотрудника банка при работе с клиентами», «Стандарты обслуживания клиентов сотрудниками фронт-офиса», «Кодекс корпоративной этики», где изложены требования к внешнему виду сотрудника банка, его рабочему месту, перечень норм и правил, а также целевые установки банка: отношение к клиентам, коллегам, нравственные принципы, задачи банка.

Все эти правила, заповеди и принципы имеют цели:

- перейти к обслуживанию клиентов банка по принципу финансового супермаркета;
- сделать качественные, профессиональные, своевременные услуги банка неотъемлемой составляющей жизни и работы клиентов;
- продолжить реализацию социальных программ для региона, следуя принципу социальной ответственности.

Стратегические цели и миссия ежегодно доводятся до руководителей структурных подразделений на итоговых совещаниях.

При работе с персоналом проводятся следующие мероприятия:

- четкий ритуал организации приема новых сотрудников в банк, закрепления наставников, обучение новичков;
- организация конкурсов мастерства среди сотрудников банка, установление особого ритуала поощрения лучших по профессии, определение «человека года» банка;
- планирование карьеры сотрудников (содействие в обучении, стажировке, продвижении);
- установление льгот и поощрение сотрудников, проработавших более 5 лет, в т.ч. награждение нагрудными знаками, награждение юбилейными медалями за 10 лет работы;
- расширение выпуска элементов корпоративной культуры для сотрудников банка (часы, галстуки, записные книжки с символикой банка и др.);
- долгосрочное кредитование по крупным покупкам и вложениям сотрудников;
- поддержка сотрудников в формировании их страховочных и пенсионных фондов;
- регулярное информирование сотрудников филиалов о достижениях в работе банка;
- создание системы сбора и реализации предложений и просьб сотрудников.

Банк «Солидарность», как и большинство коммерческих структур, более тяготеет к молодежному составу, который легче переносит процесс переобучения, более амбициозен.

В банке действует Программа подготовки кадрового управленческого резерва на уровне начальников управлений, их заместителей, начальников отделов и их заместителей. Кадровый резерв формируется из собственных сотрудников. Ведется работа по планированию карьеры сотрудников, оценке их деятельности, ротации продвижению. Коллектив банка должен формироваться из сотрудников, преданных ему, готовых работать с самоотдачей, без оглядки и поиска «запасных аэродромов».

Следующее направление - поддержка равновесия между молодыми и опытными кадрами. По системе бизнес-инкубатора (работа со студентами) в 2008 г. принято на работу 9 человек, проходивших стажировку в банке.

## ПРАЗДНИК ИПОТЕКИ

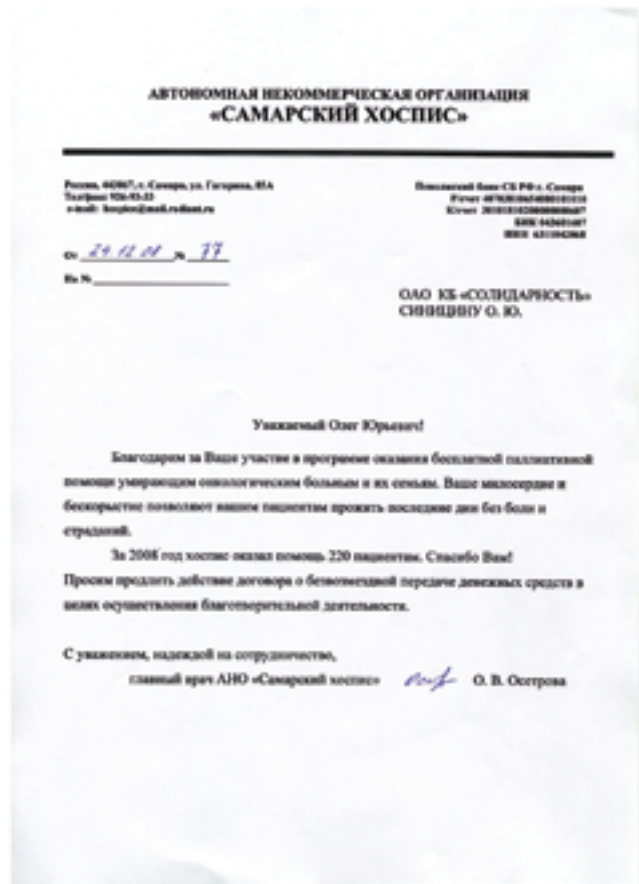
«Солидарность» в Отрадном - праздник для горожан. 25 мая 2008 года в г.Отрадный Самарской области состоялся «Праздник ипотеки», активное участие в котором принял банк «Солидарность».

В целях наиболее эффективного использования потенциала руководителей, создания действенного кадрового резерва, повышения личной ответственности за результаты работы, определения необходимых направлений дальнейшего профессионального, личностного развития и последующей мотивации работниками банка принимаются личные планы на каждый год, в которых отражаются конкретные перспективные трудовые задачи. Данные планы способствуют росту конкуренции между сотрудниками, позволяют наглядно оценить те задачи и перспективы, которые работник ставит перед собой при выполнении возложенных на него обязанностей.

По результатам года комиссией подводятся итоги выполнения личных планов, которые учитываются при мотивации сотрудников (зачислении в кадровый резерв, назначении на вышестоящую должность, ротации и т.д.), а также при выплате премии за квартал, полугодие, год. Такого рода управляемая конкуренция, безусловно, способствует развитию организации, позволяет выявить «узкие места», отрегулировать отношения на стыке взаимодействующих подразделений, выявить активных и пассивных сотрудников, оценить вклад каждого в общий результат работы банка за прошедший год.

Кадровые перестановки, входящие в стратегию банка, положительно сказываются на эффективности работы банка. В связи с действующей системой кадрового резерва увольнение руководителей среднего звена приводит к замещению должности кандидатом из резерва, и банковский технологический процесс действует как «единый механизм».

## ХОСПИС



### INDEPENDENT NOT-FOR-PROFIT ORGANIZATION SAMARA HOSPICE

To: Mr. Oleg Sinityn,  
CEO,  
Solidarnost Bank

Dear Mr. Sinityn,

We are thankful to you for your participation in the programme for aid to palliative oncological patients. Your mercy and unselfishness give an opportunity to our patients to live their last days without pain and suffering. Our hospice assisted 220 patients in 2008, and we would appreciate your further participation in this programme. I look forward to our cooperation, and remain  
Yours Sincerely,

O.V. Osetrova,  
Chief Medical Officer,  
Samara Hospice

Сегодня в банке «Солидарность» в работе с персоналом применяется:

- индивидуальная мотивация (повышение в должности, окладе, премии по итогам работы за квартал, полугодие, год, нематериальное поощрение (медали «За верность банку» корпоративные золотой и серебряный знаки);
- «Социальный пакет» (потребительское кредитование, оплата за обучение сотрудников, повышение их квалификации, оплата путевок детей в летние лагеря);
- корпоративные мероприятия, которые сплачивают коллектив, влияют на взаимоотношения (вертикальные – между уровнями, горизонтальные – отношения между отделами), межличностную кооперацию, осознание организационных целей. К ним можно отнести и многодневные круизы на теплоходе сотрудников банка, которые проводятся ежегодно.

В Банке проводятся корпоративные праздники, торжественные презентации вновь открываемых дополнительных офисов, корпоративные торжества, посвященные общегосударственным праздникам. Все мероприятия проводятся за счет банка.

К новым традициям можно также отнести проведение ежегодного «Дня здоровья» – зимних соревнований на лыжной базе «Чайка».

На основании заявок руководителей структурных подразделений службой по работе с персоналом составляются планы повышения квалификации работников банка по требуемой тематике с обязательным его исполнением, благодаря чему в банке на сегодня работает достаточно профессиональный коллектив.

Прошли обучение для повышения квалификации:

- 2006 г. – 96 чел.
- 2007 г. – 104 чел.
- 2008 г. – 112 чел.

## СВЕДЕНИЯ-2008 Г. О КВАЛИФИКАЦИИ И ОПЫТЕ РАБОТЫ СПЕЦИАЛИСТОВ БАНКА

### Руководство

|  |         |
|--|---------|
| Образовательный уровень:               |         |
| высшее образование                     | 100 %   |
| Средний стаж работы в банковской сфере | 17,3 г. |
| Средний возраст                        | 48 лет  |
| Наличие ученой степени                 | 18,2 %  |

### Начальники Управлений, руководители служб

|  |         |
|--|---------|
| Образовательный уровень:               |         |
| высшее образование                     | 100 %   |
| Средний стаж работы в банковской сфере | 12,6 г. |
| Средний возраст                        | 45 лет  |
| Наличие ученой степени                 | 13,8 %  |

### Управляющие филиалов, начальники доп. офисов

|  |        |
|--|--------|
| Образовательный уровень:               |        |
| высшее образование                     | 100 %  |
| Средний стаж работы в банковской сфере | 17 лет |
| Средний возраст                        | 48 лет |
| Наличие ученой степени                 | 11,1 % |

### Специалисты

|  |         |
|--|---------|
| Образовательный уровень:               |         |
| высшее образование                     | 71,6 %; |
| н/ высшее                              | 8,4 %;  |
| средне-специальное                     | 20,0 %. |
| Средний стаж работы в банковской сфере | 9,8 г.  |
| Средний возраст                        | 39 лет  |

На сегодняшний день в банке работают достаточно квалифицированные кадры, что подтверждается уровнем образования (таблица 1)

## ЧИСЛЕННОСТЬ И СОЦИАЛЬНО-ДЕМОГРАФИЧЕСКАЯ СТРУКТУРА КАДРОВ ЗА 2006-2008 гг.

| Наименование показателей  | 2006 |       | 2007 |       | 2008 |       |
|---|------|-------|------|-------|------|-------|
|   | К-во | %     | К-во | %     | К-во | %     |
| Среднесписочная численность работников (чел.)/Recorded Staff  | 854  | 100   | 849  | 100   | 836  | 100   |
| - с высшим образованием / Staff with university degrees   | 561  | 65,7  | 562  | 66,2  | 572  | 68,42 |
| - с неоконченным высшим / University undergraduates   | 54   | 6,32  | 52   | 6,12  | 59   | 7,06  |
| - со средне-специальным / Special college graduates   | 171  | 20,02 | 171  | 20,14 | 147  | 17,59 |
| - со средним / Secondary school graduates   | 68   | 7,96  | 64   | 7,54  | 58   | 6,93  |
| Сведения о сотрудниках (работниках) в зависимости от их возраста и образования:% / Age of employees | 2006 |       | 2007 |       | 2008 |       |
| Сотрудники (работники), возраст которых составляет менее 25 лет / Under 25                          | 130  | 15,22 | 127  | 14,94 | 124  | 14,84 |
| Сотрудники (работники), возраст которых составляет от 25 до 35 лет / 25 to 35                       | 283  | 33,14 | 283  | 33,35 | 278  | 33,26 |
| Сотрудники (работники), возраст которых составляет от 35 до 55 лет / 35 to 55                       | 389  | 45,55 | 388  | 45,7  | 387  | 46,3  |
| Сотрудники (работники), возраст которых составляет более 55 лет / Over 55                           | 52   | 6,09  | 51   | 6,01  | 47   | 5,6   |
| ИТОГО / Total   | 854  | 100   | 849  | 100   | 836  | 100   |



**В «СОЛИДАРНОСТИ»  
«БАРХАТНЫЙ СЕЗОН»**



С 15 мая по 25 сентября банк «Солидарность» проводит акцию «Бархатный сезон». Все обратившиеся в банк смогут получить банковскую карту Visa Classic без первоначального взноса и без комиссии.

## HR

Our HR development strategy includes the following major targets:

- To build a comprehensive HR management system capable to efficiently use our bank's human resources,
  - To develop corporate culture, to secure creative environment, that is to assist in proper decision making and to motivate the executive staff,
  - To form a strong managing potential, that is to provide a team spirit.
- All the above elements of our strategy are aimed at the following:
- To shift to a new quality of serving customers based on the «financial supermarket» model;
  - To make high-quality, professional, and timely banking services an integral part of our customers' business and everyday life;
  - To continue implementing social programmes for Samara Region following the principle of social responsibility.

Information on HR education and skills for 2008

### Top Management

Education:

|                                       |            |
|---------------------------------------|------------|
| Staff with university degrees:        | 100 %      |
| Average record of service in banking: | 17,3 years |
| Average age:                          | 48 years   |
| Staff having advanced degrees:        | 18,2 %     |

### Executive Staff

Education:

|                                       |            |
|---------------------------------------|------------|
| Staff with university degrees:        | 100 %,     |
| Average record of service in banking: | 12,6 years |
| Average age:                          | 45 years   |
| Staff having advanced degrees:        | 13,8%      |

### Branch Managers, Office Heads

Education:

|                                       |          |
|---------------------------------------|----------|
| Staff with university degrees:        | 100 %,   |
| Average record of service in banking: | 17 years |
| Average age:                          | 48 years |
| Staff having advanced degrees:        | 11,1 %   |

### Officers

Education:

|                                       |           |
|---------------------------------------|-----------|
| Staff with university degrees:        | 71,6 %,   |
| University undergraduates:            | 8,4 %     |
| Special college graduates:            | 20%       |
| Average record of service in banking: | 9,8 years |
| Average age:                          | 39 years  |

### ДЕТСКОМУ СПОРТУ НА СЕЛЕ - ПОДДЕРЖКА ОТ БАНКА «СОЛИДАРНОСТЬ»

22-25 февраля в Кинель-Черкасском районе состоялись V Всероссийские сельские юношеские игры, посвященные 70-летию самбо и Дню защитника Отечества среди юношей 1990-91 г.р. Банк «Солидарность» вновь поддержал проведение игр, выступив главным спонсором соревнований.

Соревнования были проведены при участии Министерства сельского хозяйства РФ, Всероссийской федерации самбо, министерства сельского хозяйства и продовольствия Самарской области, администрации Кинель-Черкасского района, управления Отраденского образовательного округа, МНО «ФЕАФ» малых городов и сельских районов Самарской области.

В них приняли участие более 200 спортсменов и тренеров из разных уголков России, в том числе из республик Адыгея, Дагестан, Башкортостан, Татарстан, Иркутской,



Калининградской, Ульяновской, Свердловской, Курганской, Саратовской, Оренбургской, Рязанской, Челябинской, Воронежской, Самарской областей, Краснодарского края и других регионов.

На юбилейные Всероссийские сельские игры были приглашены генеральный секретарь Всероссийской Федерации самбо, мастер спорта международного класса Р.М.Болотский, заслуженный мастер спорта, заслуженный тренер России, двукратный чемпион мира Арамбий Хопай, заслуженный мастер спорта, заслуженный тренер России, десятикратный



# СРЕДСТВА МАССОВОЙ ИНФОРМАЦИИ О БАНКЕ «СОЛИДАРНОСТЬ»

За 2008 год были проанализированы публикации редакционного характера по банковской деятельности из 71 издания. Контент-анализ проводился по упоминаниям 563 банков, зафиксированных в изданиях Самары.

ОАО КБ «Солидарность» в 2008 году в СМИ находилась в числе лидеров. Это достигнуто в основном за счет большого количества публикаций редакционного характера.

По общему количеству публикаций банк «Солидарность» занял третье место. У «Солидарности» 511 публикаций (3,9%).

По площади упоминаний банк «Солидарность» занял второе место. У «Солидарности» 40 959 кв. см упоминаний.

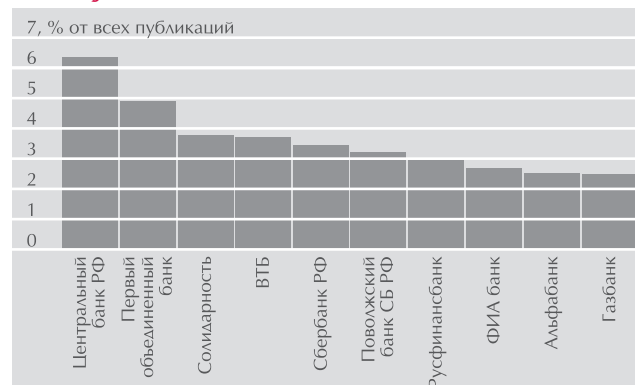
Критерий «Распределение упоминаний банков в редакционных материалах по окраске информации» позволяет судить о качестве материалов в СМИ и формируемом отношении целевых аудиторий к банку. По данному показателю банк «Солидарность» получил следующие результаты: позитивных публикаций – 194 (второе место), нейтральных публикаций – 283 (пятое место), критических публикаций – 34 (пятое место).

Банк занимает ведущую позицию по количеству упоминаний в редакционных материалах по таким позициям, как «Филиалы», «Пластик», «Денежные переводы», «Оплата коммунальных услуг». В освещении данных тем у банка «Солидарность» лидирующее положение и 1 место.

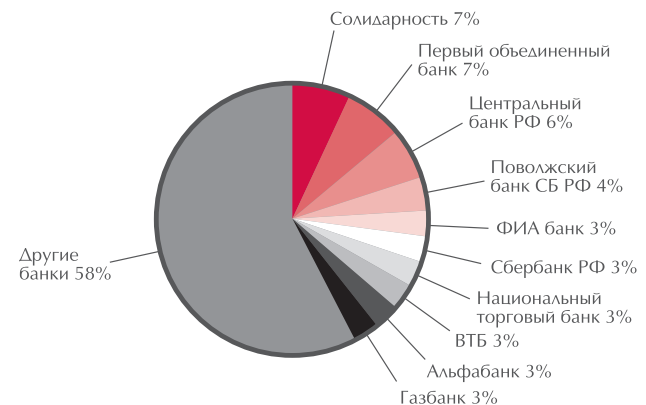
В первую тройку банков «Солидарность» входит по количеству публикаций по направлениям: «Информация и аналитика», «Упоминание руководства», «РКО», «Ценные бумаги», «Доверительное управление», «Дорожные чеки».

Также в отношении банка «Солидарность» были упомянуты услуги: «Упоминание специалистов», «Кредитование юридических лиц», «Вклады», «Ипотека» и «Кредитование физических лиц», «Автокредитование», «Кредитование на потребительские нужды», «Другие кредиты на недвижимость», «Операции с валютой», «Сейфовые ячейки», «Операции с драгоценными металлами».

РАСПРЕДЕЛЕНИЕ БАНКОВ  
ПО КОЛИЧЕСТВУ ПУБЛИКАЦИЙ  
Banks by the Number of Published Materials



РАСПРЕДЕЛЕНИЕ БАНКОВ  
ПО ПЛОЩАДИ УПОМИНАНИЙ  
Banks by the Volume of Published Materials





## SOLIDARNOST BANK IN THE MEDIA

In 2008 we analyzed editorial materials of 71 media. Solidarnost was the third in the number of references (511) and the second in the volume of published materials (40959 sq. cm.).

Our bank is leading in the number of references in such positions as branch network, plastic cards, money transfers, and utility payments.

Solidarnost is in top three for analytical materials, information on top management, payment processing services, stock brokerage, trust management, and traveller's cheques.

чемпион мира по самбо среди мастеров, трехкратный чемпион мира по дзюдо Газимагомед Ахмедов, чемпионы мира среди мастеров А.П.Коновалов, А.А.Гуляев, В.М.Моргачев, Ислам Захаров. В Кинель-Черкасском районе самбо развивается с конца 90-х гг., у истоков этого движения стоял трехкратный чемпион мира, президент МНО «ФЕАФ» малых городов и сельских районов Самарской области Анатолий Иванов. Первые Всероссийские сельские юношеские игры в Кинель-Черкассах состоялись в 2004 году. Банк «Солидарность» оказывает поддержку турниру на протяжении всех пяти лет. Второй год на денежные средства банка «Солидарность» приобретает спортивная форма для занятий борьбой самбо. Благодаря такой поддержке в селах и деревнях Самарской области открываются новые спортивные секции. В этом году 20 комплектов формы получили ребята из села Александровка. Только в семи сельских поселениях Кинель-Черкасского района борьбой самбо занимаются 374 человека. «Самбо – прекрасная, разносторонняя борьба, которая была создана в России на базе всего лучшего, что имеется в различных видах национальной борьбы, - сказал президент банка «Солидарность», депутат Самарской губернской думы Олег Сеницын. – Мы

поддерживали и будем поддерживать проведение Всероссийских соревнований, которые стали визитной карточкой Самарской области, укрепляют дух и тело подрастающего поколения. И пусть в схватке на ковре спортсменов один. Он всегда чувствует за спиной поддержку товарищей, командный дух. Так должно быть и в спорте, и в жизни. Поэтому банк «Солидарность» учредил Кубок за победу в командных соревнованиях».

### SOLIDARNOST SUPPORTS RURAL SPORTS

On February 22-25, 2008 junior sambo (Russian wrestling) competition was held in Kinel-Cherkassy District of Samara Region sponsored by Solidarnost Bank, attended by over 200 sportsmen and their coaches from all Russian territories, and supported by the RF Ministry of Agriculture, Russian Sambo Federation and the local authorities. This sport has been developing in Kinel-Cherkassy since 2004, and all this time it was being supported by Solidarnost. Due to this 374 juniors have an opportunity to go in for their favourite sport. «Sambo is a wonderful and manifold wrestling style that was developed in Russia on the basis of the best known national styles, Oleg Sinitsyn, Solidarnost CEO said. And never mind that a sportsman is alone against his rival, he can rely on the support of his team mates, coaches and sponsors. We were and will be supporting such competitions. This time we established a special team competition cup».









Издание подготовлено  
пресс-службой  
ОАО КБ «Солидарность»  
Руководитель проекта:  
Алексей Сорокин  
Дизайн:  
«Генеральная Линия!»  
Фото: Дарья Долгова  
Перевод: Алексей Кожин

Edited by PR Department  
of OAO CB Solidarnost  
Project Manager:  
Alexei Sorokin  
Design by General Lain!  
Foto: Daria Dolgova  
English version:  
Alexei Kozhin

Электронная версия:  
[www.solid.ru](http://www.solid.ru)

Web version:  
[www.solid.ru](http://www.solid.ru)