

ГОДОВОЙ  
*финансовый отчет*  
ОТЧЕТ 2009

ANNUAL REPORT

ПОЛНОЕ  
НАИМЕНОВАНИЕ

ОТКРЫТОЕ  
АКЦИОНЕРНОЕ  
ОБЩЕСТВО  
КОММЕРЧЕСКИЙ  
БАНК «СОЛИДАРНОСТЬ»

КРАТКОЕ

ОАО КБ «СОЛИДАРНОСТЬ»

НАИМЕНОВАНИЕ

НАЧАЛО  
ДЕЯТЕЛЬНОСТИ

23 ОКТЯБРЯ 1990 ГОДА  
ОАО КБ «СОЛИДАРНОСТЬ»:  
ОДИН ИЗ КРУПНЫХ ФИНАНСОВЫХ  
ИНСТИТУТОВ ПОВОЛЖЬЯ  
ЧЛЕН АССОЦИАЦИИ РЕГИОНАЛЬНЫХ  
БАНКОВ РОССИИ (АССОЦИАЦИЯ «РОССИЯ»)  
ЧЛЕН АССОЦИАЦИИ РОССИЙСКИХ БАНКОВ (АРБ)  
УЧАСТНИК СИСТЕМЫ СТРАХОВАНИЯ ВКЛАДОВ  
ФИЗИЧЕСКИХ ЛИЦ  
ЧЛЕН ПЛАТЕЖНОЙ СИСТЕМЫ SWIFT  
ЧЛЕН НАЦИОНАЛЬНОЙ АССОЦИАЦИИ  
УЧАСТНИКОВ ФОНДОВОГО РЫНКА (НАУФОР)  
ЧЛЕН МОСКОВСКОЙ МЕЖБАНКОВСКОЙ  
ВАЛЮТНОЙ БИРЖИ (ММВБ)  
ЧЛЕН НЕКОММЕРЧЕСКОГО ПАРТНЕРСТВА  
«ФОНДОВАЯ БИРЖА  
«РОССИЙСКАЯ ТОРГОВАЯ СИСТЕМА»  
ЧЛЕН МОСКОВСКОЙ МЕЖБАНКОВСКОЙ  
ВАЛЮТНОЙ АССОЦИАЦИИ (ММВА)  
АССОЦИИРОВАННЫЙ ЧЛЕН МЕЖДУНАРОДНОЙ  
ПЛАСТИКОВОЙ СИСТЕМЫ VISA  
ЧЛЕН РОССИЙСКОЙ ТОРГОВОЙ СИСТЕМЫ  
«ЗОЛОТАЯ КОРОНА»  
ЧЛЕН ФОНДОВОЙ БИРЖИ «САНКТ-ПЕТЕРБУРГ»  
УПОЛНОМОЧЕННЫЙ ДИЛЕР ЦБ РФ  
ПО ОПЕРАЦИЯМ С ЦБ НА ММВБ  
БАНК-АГЕНТ КОМПАНИИ АМЕХ  
ЧЛЕН РОССИЙСКОГО СОЮЗА  
ПРОМЫШЛЕННИКОВ И ПРЕДПРИНИМАТЕЛЕЙ  
ФИНАНСОВЫЙ ПАРТНЕР ФОНДА ЖИЛЬЯ  
И ИПОТЕКИ САМАРСКОЙ ОБЛАСТИ

## REFERENCE INFORMATION

FULL NAME: Open Joint-Stock Company Commercial Bank Solidarnost  
ABBREVIATED NAME: ОАО КБ Solidarnost  
START OF OPERATIONS:  
October 23, 1990  
General Banking Licence №554 issued by the Central  
Bank of Russia dd June 5, 2000  
Other licences available:

Depository №163-03749-000100 dd 15.12.2000

Dealership №163-02825-010000 dd 16.11.2000

Brokerage №163-02782-100000 dd 16.11.2000

Securities Management №163-02856-001000 dd 16.11.2000

LEGAL ADDRESS: 90 Ul. Kuibysheva, Samara 443099, Russia

Tel.: +7 846 333 63 85, +7 846 270 41 28, Fax: +7 846 332 61 30

e-mail: general@solid.ru, www.solid.ru

MAIN CORRESPONDENT BANKS ABROAD:

VTB Bank (Deutschland) AG FFT;

Commerzbank AG, Frankfurt am Main;

Standard Chartered Bank, FFT

№554 БАНКА РОССИИ НА ОСУЩЕСТВЛЕНИЕ  
БАНКОВСКИХ ОПЕРАЦИЙ, ВЫДАНА 5 ИЮНЯ 2000 ГОДА  
ЛИЦЕНЗИИ ПРОФЕССИОНАЛЬНОГО УЧАСТНИКА  
РЫНКА ЦЕННЫХ БУМАГ, ВЫДАННЫЕ ФЕДЕРАЛЬНОЙ  
КОМИССИЕЙ ПО РЫНКУ ЦЕННЫХ БУМАГ НА  
ОСУЩЕСТВЛЕНИЕ СЛЕДУЮЩИХ ВИДОВ ДЕЯТЕЛЬНОСТИ:  
ДЕПОЗИТАРНОЙ /№163-03749-000100 ОТ 15.12.00 Г./  
ДИЛЕРСКОЙ /163-02825-010000 ОТ 16.11.00 Г./  
БРОКЕРСКОЙ /№163-02782-100000 ОТ 16.11.00 Г./  
ПО УПРАВЛЕНИЮ ЦЕННЫМИ БУМАГАМИ  
/163-02856-001000 ОТ 16.11.00 Г./

ГЕНЕРАЛЬНАЯ  
ЛИЦЕНЗИЯ



# ЮРИДИЧЕСКИЙ АДРЕС

443099, Г. САМАРА, УЛ. КУЙБЫШЕВА, 90  
ТЕЛ.: (846) 333-63-85, 270-41-28  
ФАКС: (846) 332-61-30  
E-MAIL: GENERAL@SOLID.RU  
WWW.SOLID.RU  
КОРРЕСПОНДЕНТСКИЙ СЧЕТ №3010181080000000706  
В ГРКЦ Г. САМАРЫ  
ИНН 6316028910 БИК 043601706  
КОД ОКВЭД 65.12/65.22/65.23 КОД ОКПО 21291250

## ОСНОВНЫЕ КОРРЕСПОНДЕНТСКИЕ СЧЕТА БАНКА В ИНОСТРАННОЙ ВАЛЮТЕ

VTB BANK (DEUTSCHLAND) AG FFT;  
COMMERZBANK AG, FRANKFURT AM MAIN;  
STANDARD CHARTERED BANK, FFT

## ОСНОВНЫЕ КОРРЕСПОНДЕНТСКИЕ СЧЕТА БАНКА В РУБЛЯХ РФ

СБЕРБАНК РОССИИ, МОСКВА;  
МОСКОВСКИЙ ДЕЛОВОЙ МИР, МОСКВА;  
«ПРОМСВЯЗЬБАНК», МОСКВА;  
«ГАЗПРОМБАНК», МОСКВА;  
ВТБ СЕВЕРО-ЗАПАД, САНКТ-ПЕТЕРБУРГ

## АДРЕСА СОЦИАЛЬНОЙ ЗАБОТЫ

ТРУДОВОЙ КОЛЛЕКТИВ ОТКРЫТОГО АКЦИОНЕРНОГО  
ОБЩЕСТВА КОММЕРЧЕСКОГО БАНКА «СОЛИДАРНОСТЬ»  
ДЕТСКИЙ ДОМ №1 (Г. САМАРА)  
ДОМ РЕБЕНКА «СОЛНЫШКО» (Г. САМАРА)  
ВETERАНЫ ВОЙНЫ И ТРУДА САМАРСКОЙ ОБЛАСТИ  
ВСЕРОССИЙСКИЙ ТУРНИР ПО САМБО ИМЕНИ И. ПЕСОЦКОГО  
(С. КИНЕЛЬ-ЧЕРКАССЫ, САМАРСКАЯ ОБЛАСТЬ)  
ВСЕРОССИЙСКИЕ ИГРЫ ПО САМБО СРЕДИ СЕЛЬСКИХ СПОРТСМЕНОВ  
(С. КИНЕЛЬ-ЧЕРКАССЫ, САМАРСКАЯ ОБЛАСТЬ)  
САМАРСКИЙ ХОСПИС

**ФИНАНСОВЫЕ  
ИТОГИ РАБОТЫ  
БАНКА  
«СОЛИДАРНОСТЬ»  
ЗА 2009 ГОД**

Финансовый кризис 2008-2009 гг. явился причиной возникновения объективных условий и тенденций экономической деятельности хозяйствующих субъектов Российской Федерации, которые, в частности, оказали влияние на структуру пассивных и активных операций, на количественные и качественные показатели и результаты деятельности банковского сектора Российской Федерации в целом, в том числе и Банка «Солидарность». По состоянию на 01.01.2010 года чистая валюта баланса Банка в соответствии с публикуемыми формами отчетности составила 15.3 млрд рублей. Собственные средства (капитал) Банка на 01.01.2010 г., рассчитанные по методике ЦБ РФ,

привлеченных средств вырос на 2 251 млн руб., или на 22%.

Рост ресурсной базы, в первую очередь, был обусловлен увеличением депозитов и средств на текущих счетах физических лиц. Так, за 2009 год объем данного вида привлеченных средств увеличился на 65% и на 01.01.2010 г. составил 4 302 млн руб., или 34% привлеченных средств. В связи с экономическим спадом и потребностью клиентов Банка в оборотном капитале депозиты юридических лиц, средства на расчетных счетах и средства бюджетных и внебюджетных фондов снизились на 6% и на 01.01.2010 г. составили 2 520 млн руб., или 20% привлеченных средств. Объем выпущенных долговых обязательств за 2009 год увеличился на 32% и на 01.01.2010 г. составил 1 697 млн руб., или 14% привлеченных средств, в том числе:

13%

20%

65% 89%

2955 000 000

899 00

составили 2 950 млн рублей. Снижение собственных средств за отчетный год составило 26 млн руб., или 0,9%, что связано с сокращением прибыли отчетного года, обусловленного созданием резервов на возможные потери и погашением одного из субординированных депозитов, включенного в расчет собственных средств по состоянию на 01.01.2009 года. Общий объем привлеченных средств составил 12 568 млн рублей. За 2009 год объем

облигационный займ серии 02 – 931 млн руб. Облигационный займ серии 01 в размере 43 млн руб. был погашен в полном объеме Банком 1 декабря 2009 года; собственные векселя – 747 млн руб.; сберегательные сертификаты – 19 млн рублей. В начале 2009 года для поддержания ликвидной позиции Банк использовал следующие источники фондирования от Центрального банка РФ: беззалоговое кредитование, кредитование под обеспечение активами, ломбардное кредитование.

Начиная со второго квартала 2009 года, в связи со стабилизацией ситуации на рынке межбанковского кредитования и увеличением собственной ресурсной базы Банк прекратил использование данных источников фондирования. В результате по состоянию на 01.01.2010 г. задолженность по кредитам, привлеченным от Банка России, отсутствовала. Объем средств, привлеченных от кредитных организаций на 01.01.2010 г. составил 1 626 млн руб., или 13% привлеченных средств. Величина данного вида ресурсов возросла на 687 млн руб. по сравнению с 01.01.2009 года. Банк активно сотрудничает с ОАО «Российский банк развития» по программам кредитования малого и среднего бизнеса: так, на 01.01.2010 г. средства, привлеченные по данным программам, составили 571 млн рублей. Во второй половине 2009 года Банк существенно нарастил объемы по операциям РЕПО как с кредитными организациями, так и с прочими организациями-резидентами.

с прочими организациями-резидентами, – 101 млн рублей. Оживление финансовых рынков вызвало приток клиентов, желающих осуществлять операции на организованном рынке ценных бумаг. Вследствие этого объем средств клиентов, размещенных в Банке для осуществления брокерских операций с ценными бумагами и иными финансовыми активами, возрос в 3 раза и составил 159 млн руб., или 1,3% привлеченных средств. В течение 2009 года Банк продолжал осуществлять финансовое оздоровление ООО «ПотенциалБанк». Средства, предоставленные Агентством по страхованию вкладов (АСВ) для осуществления мероприятий по финансовому оздоровлению ООО «ПотенциалБанк», начали погашаться равными траншами в четвертом квартале 2009 года. Размер обязательных резервов по обязательствам Банка, депонированных на счетах в Банке России, составил 56 млн рублей. Объем отчислений по сравнению с прошлым годом вырос в 6 раз.

10 000 000 159 000 000

Объем данных сделок по состоянию на 01.01.2010 г. составил 291 млн руб., или 2% привлеченных средств, в том числе: объем средств, привлеченных по сделкам РЕПО с кредитными организациями, – 190 млн руб.; объем средств, привлеченных по сделкам РЕПО

22% 19,4%  
34%  
14%

Величина доходных активов Банка на 01.01.2010 г. составила 13 341 млн рублей. По сравнению с 01.01.2009 г. прирост составил 2 341 млн руб., или 21%. Основной статьей доходных активов является кредитование физических и юридических лиц. По состоянию на 01.01.2010 г. кредитный портфель (без учета просроченной задолженности и межбанковских операций) составил 8 087 млн руб., или 61% доходных активов. Объем кредитов, выданных юридическим лицам, в кредитном портфеле Банка составил 89%, или 7 188 млн руб.; физическим лицам – 11%, или 899 млн рублей. Снижение объема кредитов, предоставленных юридическим и физическим лицам (без учета просроченной задолженности и межбанковских операций), по сравнению с прошлым годом составило 4% и затронуло в равной степени кредитование как физических, так и юридических лиц. Сокращение кредитного портфеля было обусловлено погашением задолженности конечными заемщиками, изменением статуса некоторых задолженностей на просроченные, снижением объемов вновь выдаваемых ссуд в сложившихся экономических условиях. Сумма просроченной задолженности по кредитам, выданным юридическим лицам, составила 251 млн руб., или 3% кредитного портфеля; по физическим лицам – 60 млн руб., или 1% кредитного портфеля Банка. Рост привлеченных средств и сокращение объемов кредитования вкупе с оживлением финансового рынка стали причинами формирования значительного по размерам портфеля ценных бумаг, в том числе: вложения в ценные бумаги (кроме векселей третьих лиц) – 1 148 млн руб. (без учета переоценки), или 9% доходных активов. Положительное сальдо переоценки по данным вложениям составило 1 млн. рублей. Преимущественно это вложения в высоколиквидные ценные бумаги эмитентов, входящих в Ломбардный список Банка России. Векселя третьих лиц – 1 572 млн руб., или 12% доходных активов. Преимущественно это вложения в векселя кредитных организаций, входящих в Ломбардный список Банка России. Средства, предоставленные кредитным организациям, по состоянию на 01.01.2010 г. составили 2 448 млн руб., или 18% доходных активов. В 2009 году Банк продолжал реализовывать мероприятия по финансовому оздоровлению ООО «ПотенциалБанк». В результате основная доля средств, предоставленных кредитным организациям, приходилась на ООО «ПотенциалБанк» (80%). Увеличение объема средств, предоставленных банкам, на 328 млн руб., или на 15%, произошло за счет размещения средств в других кредитных организациях. Размер средств, предоставленных по операциям РЕПО, составил 59 млн руб., или 0,4% доходных активов. ОАО КБ «Солидарность» завершил год с положительным финансовым результатом. Прибыль после налогообложения за 2009 год (с учетом отражения события после отчетной даты) составила 8 млн руб., ее объем сократился по сравнению с прошлым годом на 101 млн руб., или 92,7%. Сокращение прибыли связано с увеличением стоимости привлеченных средств по сравнению с условиями, которые действовали по отношению к таким операциям в прошлые периоды; увеличением размера создаваемых резервов на возможные потери, что было обусловлено повышением рисков, связанных с нестабильной финансово-экономической ситуацией;

#### PERFORMANCE FOR 2009

Global recession of 2008-2009 could not but affect our quantitative and qualitative indicators. Net balance sheet total made up 15.3 bn roubles as of 01.01.2010. Owner's equity estimated under recommendations of the Bank of Russia amounted to 2 950 m roubles. Decrease of owner's equity for the reporting period was 26 m roubles (0.9%), which is connected with reduced profit due to creating reserve for possible losses and repayment of one of subordinated deposit included in the calculation of owner's equity as of 01.01.2009. Borrowings totaled 12 568 m roubles: up 22% (2 251 m) for 2009 mostly due to increased retail deposits and funds on individuals' accounts. In the second half of 2009 the bank essentially enhanced repo transactions with lenders and other institutional residents. Such transactions amounted to 291 m roubles: 2% of the total borrowings. Reviving financial markets caused an inflow of brokerage customers, which contributed to tripling the amount of this type of transactions up to 159 m roubles: 1.3% of the total borrowings. Interest-bearing assets made up 13 341 m roubles as of 01.01.2010 having grown 21% (2 341 m) compared to the previous year result. Corporate and retail lending remained the main source of interest-bearing assets: our loan portfolio net of overdue debt and inter-bank lending transaction amounts reached 8 087 m roubles: 61% of the total interest-bearing assets. Share of loans extended to institutional customers made up 7 188 m roubles (89% of the total portfolio), that for retail customers was 899 m roubles (11% of the total loan portfolio).

00 000  
19,4%  
34%  
14%  
1%

Overdue loan debt of institutional customers made up 251 m roubles (3% of the total loan portfolio); that of retail customers was 60 m roubles (1% of the portfolio). Our ratings were confirmed by Moody's Investors Service in the reporting year: B3 long-term foreign currency-based deposit rating; NP short-term foreign currency-based deposit rating; E+ financial stability rating; Baa3.ru national scale long-term credit rating by Moody's Interfax Rating Agency; B++ credit rating by Expert RA rating agency.

снижением доходных активов, а именно сокращением кредитного портфеля, обусловленным, в первую очередь, более консервативным подходом Банка к оценке кредитных рисков потенциальных заемщиков. Сумма доходов, полученных Банком в 2009 году, составила 6 335 млн рублей. По сравнению с прошлым годом общий объем доходов Банка увеличился на 36,4%. Структура доходов определена структурой активных операций Банка. На сальдированные доходы (с учетом сальдированных счетов переоценки иностранной валюты, переоценки ценных бумаг и сумм резервов) приходилось 3 294 млн руб., или 52% суммарных доходов. В структуре сальдированных доходов основная доля принадлежала процентным доходам – 73%, или 2 391 млн руб., в том числе: процентные доходы от корпоративного кредитования – 1 270 млн руб.; процентные доходы от потребительского кредитования – 163 млн руб.; процентные доходы по средствам, размещенным в кредитных организациях – 859 млн руб.; доходы от вложений в долговые обязательства (кроме векселей) – 99 млн руб. Непроцентные доходы составили 903 млн руб., или 27% сальдированных доходов, в том числе: доходы от купли-продажи иностранной валюты в наличной и безналичной формах – 451 млн руб.; доходы от открытия и ведения банковских счетов, расчетного и кассового обслуживания клиентов – 163 млн руб.; доходы от вложений в инструменты срочного рынка – 125 млн. руб.; доходы от операций с приобретенными ценными бумагами (включая положительное сальдо переоценки) – 57 млн руб.; доходы от выдачи банковских гарантий и поручительств – 28 млн. руб.; доходы от штрафов, пени, неустоек – 27 млн руб.; комиссионные вознаграждения – 25 млн руб.; прочие непроцентные доходы (в том числе доходы от применения встроенных производных инструментов и выпущенных ценных бумаг) – 27 млн рублей. Общая сумма расходов за 2009 год (с учетом налога на прибыль) составила 6 327 млн рублей, увеличившись по сравнению с прошлым годом на 1 832 млн руб., или 40,8%. На сальдированные расходы (с учетом сальдированных счетов переоценки иностранной валюты, переоценки ценных бумаг и сумм резервов) приходилось 52% суммарных расходов, или 3 286 млн рублей. В структуре сальдированных расходов 1 495 млн руб., или 46%, приходилось на процентные расходы, в том числе: процентные расходы по средствам, привлеченным от кредитных организаций – 710 млн. руб.; процентные расходы по средствам, привлеченным от клиентов-физических лиц – 374 млн руб.; процентные расходы по средствам, привлеченным от клиентов-юридических лиц, – 257 млн руб.; процентные расходы по выпущенным долговым обязательствам – 154 млн рублей. В структуре сальдированных расходов 1 785 млн руб., или 54%, приходилось на непроцентные расходы, в том числе: административно-управленческие расходы – 797 млн руб.; расходы по продаже иностранной валюты (включая отрицательное сальдо по переоценке) – 416 млн руб.; создание резервов на возможные потери (отрицательное сальдо) – 284 млн руб; расходы по срочным сделкам – 152 млн руб; расходы по операциям с приобретенными ценными бумагами – 29 млн руб.; комиссионные сборы – 16 млн руб.; прочие расходы (в том числе расходы от применения встроенных производных инструментов) – 91 млн рублей.

НА 01.01.2010 Г.  
БАНК ИМЕЛ  
СЛЕДУЮЩИЕ РЕЙТИНГИ:  
№ ОТ РЕЙТИНГОВОГО  
АГЕНТСТВА MOODY'S  
INVESTORS SERVICE:  
ДОЛГОСРОЧНЫЙ  
РЕЙТИНГ  
ПО ДЕПОЗИТАМ  
НА УРОВНЕ В3;  
КРАТКОСРОЧНЫЙ  
РЕЙТИНГ  
ПО ДЕПОЗИТАМ  
НА УРОВНЕ NP;  
РЕЙТИНГ ФИНАНСОВОЙ  
УСТОЙЧИВОСТИ НА  
УРОВНЕ E+.  
№ ОТ РЕЙТИНГОВОГО  
АГЕНТСТВА MOODY'S  
INTERFAX RATING  
AGENCY:  
ДОЛГОСРОЧНЫЙ  
КРЕДИТНЫЙ РЕЙТИНГ  
ПО НАЦИОНАЛЬНОЙ  
ШКАЛЕ НА УРОВНЕ  
BAA3.RU.  
№ ОТ РЕЙТИНГОВОГО  
АГЕНТСТВА  
«ЭКСПЕРТ РА»:  
РЕЙТИНГ  
КРЕДИТОСПОСОБНОСТИ  
НА УРОВНЕ B++  
«ПРИЕМЛЕМЫЙ  
УРОВЕНЬ  
КРЕДИТОСПО-  
СОБНОСТИ».

Кредитной организации  
Почтовый адрес

Открытое акционерное общество коммерческий банк (ОАО КБ «Солидарность»)  
443099, г. Самара, ул. Куйбышева, 90

Код формы 0409806  
Годовая  
тыс. руб.

НОМЕР П/П	НАИМЕНОВАНИЕ СТАТЬИ	ДААННЫЕ НА ОТЧЕТНУЮ ДАТУ	ДААННЫЕ НА СООТВЕТСТВУЮЩУЮ ОТЧЕТНУЮ ДАТУ ПРОШЛОГО ГОДА
I	АКТИВЫ		
1.	Денежные средства	663172	529504
2.	Средства кредитных организаций в Центральном банке Российской Федерации	298784	543541
2.1	Обязательные резервы	55755	9085
3.	Средства в кредитных организациях	518896	728934
4.	Чистые вложения в ценные бумаги, оцениваемые по справедливой стоимости через прибыль или убыток	0	183559
5.	Чистая ссудная задолженность	11892594	10267507
6.	Чистые вложения в ценные бумаги и другие финансовые активы, имеющиеся в наличии для продажи	1150958	232331
6.1	Инвестиции в дочерние и зависимые организации	1075	1075
7.	Чистые вложения в ценные бумаги, удерживаемые до погашения	0	0
8.	Основные средства, нематериальные активы и материальные запасы	306286	323122
9.	Прочие активы	505673	258092
10.	Всего активов	15336363	13066590
II	ПАССИВЫ		
11.	Кредиты, депозиты и прочие средства Центрального банка Российской Федерации	0	715000
12.	Средства кредитных организаций	1627822	939349
13.	Средства клиентов (некредитных организаций)	8898332	7345717
13.1	Вклады физических лиц	4301732	2599928
14.	Финансовые обязательства, оцениваемые по справедливой стоимости через прибыль или убыток	291175	0
15.	Выпущенные долговые обязательства	1697302	1287250
16.	Прочие обязательства	141198	103652
17.	Резервы на возможные потери по условным обязательствам кредитного характера, прочим возможным потерям и операциям с резидентами офшорных зон	21648	24599
18.	Всего обязательств	12677477	10415567
III	ИСТОЧНИКИ СОБСТВЕННЫХ СРЕДСТВ		
19.	Средства акционеров (участников)	210629	210629
20.	Собственные акции (доли), выкупленные у акционеров (участников)	0	0
21.	Эмиссионный доход	481203	481203
22.	Резервный фонд	68994	68994
23.	Переоценка по справедливой стоимости ценных бумаг, имеющихся в наличии для продажи	1477	1802
24.	Переоценка основных средств	188400	188408
25.	Нераспределенная прибыль (непокрытые убытки) прошлых лет	1699996	1591469
26.	Неиспользованная прибыль (убыток) за отчетный период	8187	108518
27.	Всего источников собственных средств	2658886	2651023
IV	ВНЕБАЛАНСОВЫЕ ОБЯЗАТЕЛЬСТВА		
28.	Безотзывные обязательства кредитной организации	1536927	2611405
29.	Выданные кредитной организацией гарантии и поручительства	840336	280408

Годовой отчет, включающий все формы отчетности и пояснительную записку, размещен на странице Банка в сети Интернет по адресу [www.solid.ru](http://www.solid.ru)

Руководитель  
Главный бухгалтер

Синицын О.Ю.  
Пулатов И.С.



код территории по ОКАТО	код кредитной организации			
	по ОКПО	основной государственный регистрационный номер	регистрационный номер / порядковый	БИК
36	21291250	1026300001848	554	043601706

## BALANCE SHEET

#	ARTICLE	thou RUR	
		REPORTING PERIOD	PREVIOUS PERIOD
I	ASSETS		
1.	Cash	663172	529504
2.	Due from the Bank of Russia	298784	543541
2.1	Obligatory Reserves	55755	9085
3.	Due from Credit Institutions	518896	728934
4.	Net Investments in Securities Assessed at Fair Value through Profit and Loss	0	183559
5.	Net Loans	11892594	10267507
6.	Net Investments in Securities and Other Financial Instruments Available for Sale	1150958	232331
6.1	Investments in Subsidiaries and Associates	1075	1075
7.	Net Investments in Securities Held to Maturity	0	0
8.	Fixed Assets, Intangible Assets and Materials	306286	323122
9.	Other Assets	505673	258092
10.	Total Assets	15336363	13066590
II	LIABILITIES		
11.	Loans, Deposits and Other Due to the Bank of Russia	0	715000
12.	Due to Credit Institutions	1627822	939349
13.	Due to Customers (Non-Credit Institutions)	8898332	7345717
13.1	Due to Individuals	4301732	2599928
14.	Financial Obligations Assessed at Fair Value through Profit and Loss	291175	0
15.	Certificated Debt	1697302	1287250
16.	Other Liabilities	141198	103652
17.	Reserve for Losses from financial Commitments and Contingencies, Other Possible Losses, and Reserve for Losses from Operations with Off-Shore Residents	21648	24599
18.	Total Liabilities	12677477	10415567
III	OWNER'S EQUITY		
19.	Shareholders' Funds	210629	210629
20.	Treasury Stock	0	0
21.	Additional Paid-In Capital	481203	481203
22.	Reserve Fund	68994	68994
23.	Par Value Revaluation of Securities Available for Sale	1477	1802
24.	Revaluation of Fixed Assets	188400	188408
25.	Retained Earnings (Accumulated Deficit)	1699996	1591469
26.	Available Profit (Loss) of Reporting Period	8187	108518
27.	Total Owner's Equity	2658886	2651023
IV	OFF-BALANCE SHEET COMMITMENTS		
28.	Irrevocable Liabilities	1536927	2611405
29.	Guaranties Issued	840336	280408

Annual Report including all reporting forms and Executive Summary is posted on our website at [www.solid.ru](http://www.solid.ru)

Oleg Sinitsyn, CEO  
Iskander Pulatov, Chief Accountant

Кредитной организации  
Почтовый адрес

Открытое акционерное общество коммерческий банк (ОАО КБ «Солидарность»)  
443099, г. Самара, ул. Куйбышева, 90

Код формы 0409807  
Годовая  
тыс. руб.

НОМЕР П/П	НАИМЕНОВАНИЕ СТАТЬИ	ДАННЫЕ ЗА ОТЧЕТНЫЙ ПЕРИОД	ДАННЫЕ ЗА СООТВЕТСТВУЮЩИЙ ПЕРИОД ПРОШЛОГО ГОДА
1.	Процентные доходы, всего, в том числе:	2421619	1722245
1.1	От размещения средств в кредитных организациях	858926	142973
1.2	От ссуд, предоставленных клиентам (некредитным организациям)	1463164	1516761
1.3	От оказания услуг по финансовой аренде (лизингу)	0	0
1.4	От вложений в ценные бумаги	99529	62511
2.	Процентные расходы, всего, в том числе:		
2.1	По привлеченным средствам кредитных организаций	1537498	821474
2.2	По привлеченным средствам клиентов (некредитных организаций)	709928	277745
2.3	По выпущенным долговым обязательствам	673328	359237
3.	Чистые процентные доходы (отрицательная процентная маржа)	154242	184492
4.	Изменение резерва на возможные потери по ссудам, ссудной и приравненной к ней задолженности, средствам, размещенным на корреспондентских счетах, а также начисленным процентным доходам, всего, в том числе:	884121	900771
4.1	Изменение резерва на возможные потери по начисленным процентным доходам	-280542	-212998
5.	Чистые процентные доходы (отрицательная процентная маржа) после создания резерва на возможные потери	-43908	-4845
6.	Чистые доходы от операций с ценными бумагами, оцениваемыми по справедливой стоимости через прибыль или убыток	603579	687773
7.	Чистые доходы от операций с ценными бумагами, имеющимися в наличии для продажи	-28927	-24648
8.	Чистые доходы от операций с ценными бумагами, удерживаемыми до погашения	29010	5809
9.	Чистые доходы от операций с иностранной валютой	0	0
10.	Чистые доходы от переоценки иностранной валюты	44367	41425
11.	Доходы от участия в капитале других юридических лиц	-10192	-2534
12.	Комиссионные доходы	0	497
13.	Комиссионные расходы	215359	295000
14.	Изменение резерва на возможные потери по ценным бумагам, имеющимся в наличии для продажи	15644	23675
15.	Изменение резерва на возможные потери по ценным бумагам, удерживаемым до погашения	-8	315
16.	Изменение резерва по прочим потерям	0	0
17.	Прочие операционные доходы	-3484	9120
18.	Чистые доходы (расходы)	16831	74781
19.	Операционные расходы	850891	1063863
20.	Прибыль (убыток) до налогообложения	798503	874235
21.	Начисленные (уплаченные) налоги	52388	189628
22.	Прибыль (убыток) после налогообложения	44201	81110
23.	Выплаты из прибыли после налогообложения, всего, в том числе:	8187	108518
23.1	Распределение между акционерами (участниками) в виде дивидендов	0	0
23.2	Отчисления на формирование и пополнение резервного фонда	0	0
24.	Неиспользованная прибыль (убыток) за отчетный период	0	0
		8187	108518

Годовой отчет, включающий все формы отчетности и пояснительную записку, размещен на странице Банка в сети Интернет по адресу [www.solid.ru](http://www.solid.ru)

Руководитель  
Главный бухгалтер

Синицын О.Ю.  
Пулатов И.С.



код территории по ОКАТО	код кредитной организации			
	по ОКПО	основной государственный регистрационный номер	регистрационный номер / порядковый	БИК
36	21291250	1026300001848	554	043601706

## STATEMENT OF INCOME

#	ARTICLE	thou RUR	
		REPORTING PERIOD	PREVIOUS PERIOD
1.	Total Interest Income Including the Following:	2421619	1722245
1.1	Placements with Credit Institutions	858926	142973
1.2	Loans to Customers (Non-Credit Institutions)	1463164	1516761
1.3	Investments in Leases	0	0
1.4	Investments in Securities	99529	62511
2.	Interest Expenses, Including the Following:	1537498	821474
2.1	Funds Borrowed from Credit Institutions	709928	277745
2.2	Funds Borrowed from Customers (Non-Credit Institutions)	673328	359237
2.3	Certificated Debt	154242	184492
3.	Net Interest Income (Negative Interest Margin)	884121	900771
4.	Total Change of Reserve for Possible Losses on Loan and Similar Debt, Funds on Correspondent Accounts, Accrued Interest Income, Including:	-280542	-212998
4.1	Change of Reserve for Possible Losses on Accrued Interest Income	-43908	-4845
5.	Net Interest Income (Negative Interest Margin) after Creating Reserve for Possible Losses	603579	687773
6.	Net Income from Securities at Fair Value through Profit and Loss	-28927	-24648
7.	Net Income from Securities Available for Sale	29010	5809
8.	Net Income from Securities Held to Maturity	0	0
9.	Net Income from FOREX	44367	41425
10.	Net Income from Revaluation of Foreign Currency	-10192	-2534
11.	Net Income from Investments in Third-Party Capitals	0	497
12.	Commission Income	215359	295000
13.	Commission Expense	15644	23675
14.	Change of Reserve for Possible Losses on Securities Available for Sale	-8	315
15.	Change of Reserve for Possible Losses on Securities Held to Maturity	0	0
16.	Change of Reserve for Other Losses	-3484	9120
17.	Other Operating Income	16831	74781
18.	Net Income (Expense)	850891	1063863
19.	Operating Expenses	798503	874235
20.	Pre-Tax Profit (Loss)	52388	189628
21.	Taxes Charged (Paid)	44201	81110
22.	After-Tax Profit (Loss)	8187	108518
23.	Total Payments from After-Tax Profit, Including:	0	0
23.1	Dividends to Shareholders	0	0
23.2	Deductions for Creating Reserve Fund and Pay-In Transactions herewith	0	0
24.	Current Period Profit (Loss)	8187	108518

Annual Report including all reporting forms and Executive Summary is posted on our website at [www.solid.ru](http://www.solid.ru)

Oleg Sinitsyn, CEO  
Iskander Pulatov, Chief Accountant

ОТЧЕТ ОБ УРОВНЕ ДОСТАТОЧНОСТИ КАПИТАЛА, ВЕЛИЧИНЕ РЕЗЕРВОВ  
НА ПОКРЫТИЕ СОМНИТЕЛЬНЫХ ССУД И ИНЫХ АКТИВОВ  
(ПУБЛИКУЕМАЯ ФОРМА) НА 01.01.2010Г.

Кредитной организации  
Почтовый адрес

Открытое акционерное общество коммерческий банк (ОАО КБ «Солидарность»)  
443099, г. Самара, ул. Куйбышева, 90

Код формы 0409808  
Годовая

НОМЕР П/П	НАИМЕНОВАНИЕ ПОКАЗАТЕЛЯ	ДАННЫЕ НА НАЧАЛО ОТЧЕТНОГО ПЕРИОДА	ПРИРОСТ, СНИЖЕНИЕ ЗА ОТЧЕТНЫЙ ПЕРИОД	ДАННЫЕ НА СООТВЕТСТВУЮЩУЮ ДАТУ ОТЧЕТНОГО ПЕРИОДА
1.	Собственные средства (капитал) (тыс. руб.), всего, в том числе:	2975562	-25960	2949602
1.1	Уставный капитал кредитной организации, в том числе:	210629	0	210629
1.1.1	Номинальная стоимость зарегистрированных обыкновенных акций (долей)	210629	0	210629
1.1.2	Номинальная стоимость зарегистрированных привилегированных акций	0	0	0
1.1.3	Незарегистрированная величина уставного капитала неакционерных кредитных организаций	0	0	0
1.2	Собственные акции (доли), выкупленные у акционеров (участников)	0	0	0
1.3	Эмиссионный доход	481203	0	481203
1.4	Резервный фонд кредитной организации	68994	0	68994
1.5	Нераспределенная прибыль (непокрытые убытки):	1641348	10167	1651515
1.5.1	прошлых лет	1591469	108527	1699996
1.5.2	отчетного года	49879	-98360	-48481
1.6	Нематериальные активы	46	18	64
1.7	Субординированный кредит (займ, депозит, облигационный займ) по остаточной стоимости	386100	-36100	350000
1.8	Источники (часть источников) капитала, для формирования которых инвесторами использованы ненадлежащие активы	0	0	0
2.	Нормативное значение достаточности собственных средств (капитала), (процентов)	10,0	X	10,0
3.	Фактическое значение достаточности собственных средств (капитала), (процентов)	24,2	X	19,7
4.	Фактически сформированные резервы на возможные потери (тыс. руб.), всего, в том числе:	418427	272398	690825
4.1	по ссудам, ссудной и приравненной к ней задолженностям	388662	277604	666266
4.2	по иным активам, по которым существует риск понесения потерь, и прочим потерям	5167	-2255	2912
4.3	по условным обязательствам кредитного характера, отраженным на внебалансовых счетах, и срочным сделкам	24598	-2951	21647
4.4	под операции с резидентами офшорных зон	0	0	0

1. Формирование (доначисление) резерва на возможные потери по ссудам в отчетном периоде (тыс. руб.), всего - 1165484, в том числе вследствие:  
1.1 выдачи новых ссуд - 573754  
1.2 изменения качества ссуд - 484164  
1.3 изменения официального курса иностранной валюты по отношению к рублю, установленного Банком России - 1220  
1.4 иных причин - 106346  
2. Восстановление (уменьшение) резерва на возможные потери по ссудам в отчетном периоде (тыс. руб.), всего - 887880, в том числе вследствие:  
2.1 списания безнадежных ссуд - 10985  
2.2 погашения ссуд - 627315  
2.3 изменения качества ссуд - 110820  
2.4 изменения официального курса иностранной валюты по отношению к рублю, установленного Банком России, - 1308  
2.5 иных причин - 137452

Годовой отчет, включающий все формы отчетности и пояснительную записку, размещен на странице Банка в сети Интернет по адресу [www.solid.ru](http://www.solid.ru)

Руководитель  
Главный бухгалтер

Синицын О.Ю.  
Пулатов И.С.

код территории по ОКАТО	код кредитной организации			
	по ОКПО	основной государственный регистрационный номер	регистрационный номер / порядковый	БИК
36	21291250	1026300001848	554	043601706

STATEMENT OF CAPITAL ADEQUACY, ALLOWANCES FOR LOAN AND OTHER LOSSES

#	INDICATOR	BEGINNING OF REPORTING PERIOD	GROWTH REDUCTION PER REPORTING PERIOD	END OF REPORTING PERIOD
1.	Total Owner's Equity (RUR thousand), Including :	2975562	-25960	2949602
1.1	Authorized Capital Including:	210629	0	210629
1.1.1	Par Value of Registered Ordinary Shares	210629	0	210629
1.1.2	Par Value of Registered Preferred Shares	0	0	0
1.1.3	Unregistered Authorized Capital of Non-Joint-Stock Credit Institutions	0	0	0
1.2	Treasury Stock	0	0	0
1.3	Additional Paid-In Capital	481203	0	481203
1.4	Reserve Fund of Credit Institution	68994	0	68994
1.5	Retained Earnings (Accumulated Deficit):	1641348	10167	1651515
1.5.1	Of Previous Periods	1591469	108527	1699996
1.5.2	Of Reporting Period	49879	-98360	-48481
1.6	Intangible Assets	46	18	64
1.7	Subordinated Loan (Deposit, Bond Issue) (Book Value)	386100	-36100	350000
1.8	Capital Formed from Bad Assets	0	0	0
2.	Minimum Allowed Capital Adequacy Ratio (%)	10,0	X	10,0
3.	Actual Capital Adequacy Ratio (%)	24,2	X	19,7
4.	Total Actual Reserve for Possible Losses (RUR thousand), Including:	418427	272398	690825
4.1	Reserve for Loan and Similar Losses	388662	277604	666266
4.2	Reserve for Risk Assets and Similar Losses	5167	-2255	2912
4.3	Reserve for Contingent Loan Commitments Posted to Off-Balance-Sheet Accounts, and for Term Transactions	24598	-2951	21647
4.4	Reserve for Operations with Offshore Residents	0	0	0

Annual Report including all reporting forms and Executive Summary is posted on our website at [www.solid.ru](http://www.solid.ru)

Oleg Sinitsyn, CEO  
Iskander Pulatov, Chief Accountant

СВЕДЕНИЯ  
ОБ ОБЯЗАТЕЛЬНЫХ  
НОРМАТИВАХ  
(ПУБЛИКУЕМАЯ ФОРМА)  
НА 01.01.2010 Г.

Кредитной организации  
Почтовый адрес

Открытое акционерное общество коммерческий банк (ОАО КБ «Солидарность»)  
443099, г. Самара, ул. Куйбышева, 90

Код формы 0409813  
Годовая  
процент

НОМЕР П/П	НАИМЕНОВАНИЕ ПОКАЗАТЕЛЯ	НОРМАТИВНОЕ ЗНАЧЕНИЕ	ФАКТИЧЕСКОЕ ЗНАЧЕНИЕ НА ОТЧЕТНУЮ ДАТУ	ФАКТИЧЕСКОЕ ЗНАЧЕНИЕ НА ПРЕДЫДУЩУЮ ОТЧЕТНУЮ ДАТУ
1.	Достаточность собственных средств (капитала) банка (Н1)	10	19.7	24.2
2.	Показатель мгновенной ликвидности банка (Н2)	15	49.0	60.0
3.	Показатель текущей ликвидности банка (Н3)	50	67.0	70.6
4.	Показатель долгосрочной ликвидности (Н4)	120	33.0	33.2
5.	Показатель максимального размера риска на одного заемщика или группу связанных заемщиков (Н6)	25	23.3 макс. 4.3 мин.	24.1 макс. 9.1 мин.
6.	Показатель максимального размера крупных кредитных рисков (Н7)	800	303.4	229.5
7.	Показатель максимального размера кредитов, банковских гарантий и поручительств, предоставленных банком своим участникам (акционерам) (Н9.1)	50	4.7	3.0
8.	Показатель совокупной величины риска по инсайдерам банка (Н10.1)	3	2.5	2.2
9.	Показатель использования собственных средств (капитала) банка для приобретения акций (долей) других юридических лиц (Н12)	25	0.0	0.0
10.	Показатель соотношения суммы ликвидных активов сроком исполнения в ближайшие 30 календарных дней к сумме обязательств РНКО (Н15)	0	0	0
11.	Показатель максимальной совокупной величины кредитов клиентам-участникам расчетов на завершение расчетов (Н16)	0	0	0
12.	Показатель предоставления РНКО от своего имени и за свой счет кредитов заемщикам, кроме клиентов-участников расчетов (Н16.1)	0	0	0
13.	Показатель минимального соотношения размера предоставленных кредитов с ипотечным покрытием и собственных средств (капитала) (Н17)	0	0	0
14.	Показатель минимального соотношения размера ипотечного покрытия и объема эмиссии облигаций с ипотечным покрытием (Н18)	0	0	0
15.	Показатель максимального соотношения совокупной суммы обязательств кредитной организации - эмитента перед кредиторами, которые в соответствии с федеральными законами имеют приоритетное право на удовлетворение своих требований перед владельцами облигаций с ипотечным покрытием, и собственных средств (капитала) (Н19)	0	0	0

Годовой отчет, включающий все формы отчетности и пояснительную записку, размещен на странице Банка в сети Интернет по адресу [www.solid.ru](http://www.solid.ru)

Руководитель  
Главный бухгалтер

Синицын О.Ю.  
Пулатов И.С.

код территории по ОКATO	код кредитной организации			
	по ОКПО	основной государственный регистрационный номер	регистрационный номер / порядковый	БИК
36	21291250	1026300001848	554	043601706

STATEMENT OF OBLIGATORY RATIOS  
AS OF 01.01.2010

#	INDICATOR	ESTIMATED	ACTUAL REPORTING PERIOD	Annual %
				ACTUAL PREVIOUS PERIOD
1.	Capital Adequacy (N1)	10	19.7	24.2
2.	Instant Liquidity (N2)	15	49.0	60.0
3.	Current Liquidity (N3)	50	67.0	70.6
4.	Long-Term Liquidity (N4)	120	33.0	33.2
5.	Credit Risk per Borrower or Group of Related Borrowers (N6)	25	23.3 max 4.3 min	24.1 max 9.1 min
6.	Maximum Credit Exposure for Major Loans (N7)	800	303.4	229.5
7.	Maximum Loans, Bank Guaranties and Sureties to Group Members (Shareholders) (N 9.1)	50	4.7	3.0
8.	Overall Risk for Bank Insiders (N 10.1)	3	2.5	2.2
9.	Owner's Equity Used for Purchasing Trird-Party Shares (N 12)	25	0.0	0.0
10.	Total 30 Days Term Liquid Assets to Total Liabilities of NSCA Ratio (N15)	0	0	0
11.	Maximum Overall Loan Volume to Payment Processing Customers for Payment Finalizing (N16)	0	0	0
12.	Loans of NSCA at Its Own Expense to Borrowers Except Payment Processing Customers (N 16.1)	0	0	0
13.	Minimum Mortgage-Backed Loans to Owner's Equity Ratio (N 17)	0	0	0
14.	Minimum Mortgage Backing to Issued Mortgage-Backed Bonds Ratio (N 18)	0	0	0
15.	Maximum Overall Amountof Issuing Credit Institution's Commitments to Priority Mortgage-Backed Bond Holders to Owner's Equity Ratio (N 19)	0	0	0

Annual Report including all reporting forms and Executive Summary is posted on our website at [www.solid.ru](http://www.solid.ru)

Oleg Sinitsyn, CEO  
Iskander Pulatov, Chief Accountant

ОТЧЕТ О ДВИЖЕНИИ  
ДЕНЕЖНЫХ СРЕДСТВ  
(ПУБЛИКУЕМАЯ ФОРМА)  
ЗА 2009 ГОД

Кредитной организации  
Почтовый адрес

Открытое акционерное общество коммерческий банк (ОАО КБ «Солидарность»)  
443099, г. Самара, ул. Куйбышева, 90

Код формы 0409814  
Годовая  
тыс. руб.

НОМЕР П/П	НАИМЕНОВАНИЕ ПОКАЗАТЕЛЯ	ДЕНЕЖНЫЕ ПОТОКИ ЗА ОТЧЕТНЫЙ ПЕРИОД	ДЕНЕЖНЫЕ ПОТОКИ ЗА ПРЕДЫДУЩИЙ ОТЧЕТНЫЙ ПЕРИОД
1	Чистые денежные средства, полученные от / использованные в операционной деятельности		
1.1	Денежные средства, полученные от / использованные в операционной деятельности до изменений в операционных активах и обязательствах, всего, в том числе:	128 479	325 414
1.1.1	Проценты полученные	2 207 216	1 667 251
1.1.2	Проценты уплаченные	-1 516 871	-793 093
1.1.3	Комиссии полученные	215 333	297 699
1.1.4	Комиссии уплаченные	-27 024	-13 212
1.1.5	Доходы за вычетом расходов по операциям с финансовыми активами, оцениваемыми по справедливой стоимости через прибыль или убыток, имеющимися в наличии для продажи	-20 241	1 485
1.1.6	Доходы за вычетом расходов по операциям с ценными бумагами, удерживаемыми до погашения	0	0
1.1.7	Доходы за вычетом расходов по операциям с иностранной валютой	30 944	25 035
1.1.8	Прочие операционные доходы	16 781	75 546
1.1.9	Операционные расходы	-772 206	-863 732
1.1.10	Расход / возмещение по налогу на прибыль	-5 453	-71 565
1.2	Прирост / снижение чистых денежных средств от операционных активов и обязательств, всего, в том числе:	652 248	-492 603
1.2.1	Чистый прирост / снижение по обязательным резервам на счетах Банка России	-46 670	138 793
1.2.2	Чистый прирост / снижение по вложениям в ценные бумаги, оцениваемым по справедливой стоимости через прибыль или убыток	199 280	164 034
1.2.3	Чистый прирост / снижение по средствам в кредитных организациях	167 992	-566 873
1.2.4	Чистый прирост / снижение по ссудной задолженности	-1 663 292	1 360 377
1.2.5	Чистый прирост / снижение по прочим активам	-298 119	26 199
1.2.6	Чистый прирост / снижение по кредитам, депозитам и прочим средствам Банка России	-715 000	715 000
1.2.7	Чистый прирост / снижение по средствам других кредитных организаций	701 999	-1 491 258
1.2.8	Чистый прирост / снижение по средствам клиентов (некредитных организаций)	1 564 582	623 773
1.2.9	Чистый прирост / снижение по финансовым обязательствам, оцениваемым по справедливой стоимости через прибыль или убыток	291 175	0
1.2.10	Чистый прирост / снижение по выпущенным долговым обязательствам	401 999	-1 200 280
1.2.11	Чистый прирост (снижение) по прочим обязательствам	48 302	-262 368
1.3	Итого по разделу 1 (ст.1.1 + ст.1.2)	780 727	-167 189

код территории по ОКATO	код кредитной организации			
	по ОКПО	основной государственный регистрационный номер	регистрационный номер / порядковый	БИК
36	21291250	1026300001848	554	043601706

НОМЕР П/П	НАИМЕНОВАНИЕ ПОКАЗАТЕЛЯ	ДЕНЕЖНЫЕ ПОТОКИ ЗА ОТЧЕТНЫЙ ПЕРИОД	ДЕНЕЖНЫЕ ПОТОКИ ЗА ПРЕДЫДУЩИЙ ОТЧЕТНЫЙ ПЕРИОД
2.	Чистые денежные средства, полученные от / использованные в инвестиционной деятельности		
2.1	Приобретение ценных бумаг и других финансовых активов, относящихся к категории «имеющиеся в наличии для продажи»	-917 474	-48 510
2.2	Выручка от реализации и погашения ценных бумаг и других финансовых активов, относящихся к категории «имеющиеся в наличии для продажи»	28 517	19 877
2.3	Приобретение ценных бумаг, относящихся к категории «удерживаемые до погашения»	0	0
2.4	Выручка от погашения ценных бумаг, относящихся к категории «удерживаемые до погашения»	0	0
2.5	Приобретение основных средств, нематериальных активов и материальных запасов	-48 769	-37 487
2.6	Выручка от реализации основных средств, нематериальных активов и материальных запасов	828	483
2.7	Дивиденды полученные	-	-
2.8	Итого по разделу 2 (сумма строк с 2.1 по 2.7)	-936 898	-65 637
3.	Чистые денежные средства, полученные от / использованные в финансовой деятельности		
3.1	Взносы акционеров (участников) в уставный капитал	-	-
3.2	Приобретение собственных акций (долей), выкупленных у акционеров (участников)	-	0
3.3	Продажа собственных акций (долей), выкупленных у акционеров (участников)	-	0
3.4	Выплаченные дивиденды	-	-
3.5	Итого по разделу 3 (сумма строк с 3.1 по 3.4)	-	-
4.	Влияние изменений официальных курсов иностранных валют по отношению к рублю, установленных Банком России, на денежные средства и их эквиваленты	-1 588	-178
5.	Прирост / использование денежных средств и их эквивалентов	-157 759	-233 004
5.1	Денежные средства и их эквиваленты на начало отчетного года	1 063 960	1 296 964
5.2	Денежные средства и их эквиваленты на конец отчетного года	906 201	1 063 960

Годовой отчет, включающий все формы отчетности и пояснительную записку, размещен на странице Банка в сети Интернет по адресу [www.solid.ru](http://www.solid.ru)

Руководитель  
Главный бухгалтер

Синицын О.Ю.  
Пулатов И.С.

		RUR thousand	
#	INDICATOR	REPORTING PERIOD	PREVIOUS PERIOD
1	NET OPERATING CASH FLOW		
1.1	Total operating Cash Flow before Changy of Operating Assets and Liabilities, Including	128 479	325 414
1.1.1	Interests Received	2 207 216	1 667 251
1.1.2	Interests Paid	-1 516 871	-793 093
1.1.3	Commissions Received	215 333	297 699
1.1.4	Commissions Paid	-27 024	-13 212
1.1.5	Income Net of Expenses on Operations with Financial Assets Available for Sale and Assessed at Fair Value through Profit and Loss	-20 241	1 485
1.1.6	Income Net of Expenses on Operations with Securities Held to Maturity	0	0
1.1.7	Income Net of Expenses on Operations with Foreign Currency	30 944	25 035
1.1.8	Other Operating Income	16 781	75 546
1.1.9	Other Operating Expenses	-772 206	-863 732
1.1.10	Expense/Profit Tax Refund	-5 453	-71 565
1.2	Total Increase/Decrease of Net Cash Funds from Operating Assets and Liabilities, Including:	652 248	-492 603
1.2.1	Net Increase/Decrease of Obligatory Reserves with the Bank of Russia	-46 670	138 793
1.2.2	Net Increase/Decrease of Investments in Securities at Fair Value through Profit and Loss	199 280	164 034
1.2.3	Net Increase/Decrease of Funds with Credit Institutions	167 992	-566 873
1.2.4	Net Increase/Decrease of Loans	-1 663 292	1 360 377
1.2.5	Net Increase/Decrease of Other Assets	-298 119	26 199
1.2.6	Net Increase/Decrease of Loans, Deposits and Other Funds Due from the Bank of Russia	-715 000	715 000
1.2.7	Net Increase/Decrease of Funds Due from Other Credit Institutions	701 999	-1 491 258
1.2.8	Net Increase/Decrease of Funds Due from Customers (Non-Banking Sector)	1 564 582	623 773
1.2.9	Net Increase/Decrease of Financial Obligations Assessed on Equity Basis by Profit or Loss	291 175	0
1.2.10	Net Increase/Decrease of Certificated Debt	401 999	-1 200 280
1.2.11	Net Increase/Decrease of Other Liabilities	48 302	-262 368
1.3	Total for Chapter 1 (Articles 1.1+1.2)	780 727	-167 189



#	INDICATOR	REPORTING PERIOD	PREVIOUS PERIOD
2	NET INVESTMENT CASH FLOW		
2.1	Purchases of Securities and Other Financial Assets Available for Sale	-917 474	-48 510
2.2	Proceeds from Sales and Redemption of Securities and Other Financial Assets Available for Sale	28 517	19 877
2.3	Purchases of Securities Held to Maturity	0	0
2.4	Redemption of Securities Held to Maturity	0	0
2.5	Purchases of Fixed Assets, Intangible Assets and Materials	-48 769	-37 487
2.6	Earnings from Sale of Fixed Assets, Intangible Assets and Materials	828	483
2.7	Dividends Received	-	-
2.8	Total for Chapter 2 (Sum of Articles from 2.1 to 2.7)	-936 898	-65 637
3	NET FINANCIAL CASH FLOW		
3.1	Contributions of Shareholders to Authorized Capital	-	-
3.2	Treasury Stock	-	0
3.3	Treasury Stock Sale	-	0
3.4	Dividends Paid	-	-
3.5	Total for Chapter 3 (Sum of Articles from 3.1 to 3.4)	-	-
4	INFLUENCE OF THE BANK OF RUSSIA'S OFFICIAL CURRENCY RATE CHANGES ON CASH AND CASH EQUIVALENTS	-1 588	-178
5	INFLOW/USE OF CASH AND CASH EQUIVALENTS	-157 759	-233 004
5.1	Cash and Cash Equivalents as of the Beginning of Reporting Year	1 063 960	1 296 964
5.2	Cash and Cash Equivalents as of the End of Reporting Year	906 201	1 063 960

Annual Report including all reporting forms and Executive Summary is posted on our website at [www.solid.ru](http://www.solid.ru)

Oleg Sinitsyn, CEO  
Iskander Pulatov, Chief Accountant

# АУДИТОР

Наименование: ООО «Эрнст энд Янг».  
Местонахождение: 115035, Российская Федерация,  
г. Москва, Садовническая наб., д. 77, стр. 1.  
Зарегистрировано Государственным учреждением  
Московская регистрационная палата 20 июня  
2002 г. № 108.877, Свидетельство о внесении записи  
в Единый государственный реестр юридических лиц  
о юридическом лице, зарегистрированном  
до 1 июля 2002 г., серия 77 № 007367150, дата внесения  
записи 5 декабря 2002 г., основной государственный  
регистрационный номер 1027739707203.  
ООО «Эрнст энд Янг» является членом  
Некоммерческого партнерства «Аудиторская  
Палата России» (НП АПР), зарегистрированного  
в государственном реестре саморегулируемых  
организаций аудиторов за регистрационным номером  
записи 01. ООО «Эрнст энд Янг» зарегистрировано  
в реестре аудиторов и аудиторских организаций  
НП АПР за номером 3028, а также включено  
в контрольный экземпляр реестра аудиторов  
и аудиторских организаций за основным  
регистрационным номером записи 10201017420.

# АУДИРУЕМОЕ ЛИЦО

Полное наименование: Открытое акционерное  
общество Коммерческий банк «Солидарность»,  
в дальнейшем – «Банк».  
Сокращенное наименование: ОАО КБ «Солидарность».  
Местонахождение: 443099, Российская Федерация,  
г. Самара, ул. Куйбышева, д. 90.  
Свидетельство о государственной регистрации  
кредитной организации № 554 выдано Центральным  
банком Российской Федерации 5 июня 2000 года.  
Свидетельство о внесении записи в Единый  
государственный реестр № 1026300001848 выдано  
Управлением Министерства Российской Федерации  
по налогам и сборам по Самарской области  
7 августа 2002 года.

Мы провели аудит прилагаемого годового отчета Банка за период с 1 января по 31 декабря 2009 года включительно, который состоит из бухгалтерского баланса по состоянию на 1 января 2010 года; отчета о прибылях и убытках за 2009 год; отчета о движении денежных средств за 2009 год; отчета об уровне достаточности капитала, величине резервов на покрытие сомнительных ссуд и иных активов по состоянию на 1 января 2010 года; сведений об обязательных нормативах по состоянию на 1 января 2010 года; и пояснительной записки (пункты 2 – 8). Ответственность за ведение бухгалтерского учета, подготовку и представление этого годового отчета несет руководство Банка. Наша обязанность заключается в том, чтобы выразить мнение о достоверности данного годового отчета на основе проведенного аудита. Мы провели аудит в соответствии с Федеральным Законом «Об аудиторской деятельности», Федеральными Правилами (Стандартами) аудиторской деятельности, одобренными Комиссией по аудиторской деятельности при президенте Российской Федерации, и Международными стандартами аудита. Аудит планировался и проводился таким образом, чтобы получить разумную уверенность в том, что годовой отчет не содержит существенных искажений. Аудит проводился на выборочной основе и включал в себя изучение на основе тестирования доказательств, подтверждающих числовые показатели и раскрытие информации о финансово-хозяйственной деятельности в годовом отчете, оценку соблюдения принципов и правил бухгалтерского учета, применяемых при подготовке годового отчета, рассмотрение существенных оценочных показателей, полученных руководством аудируемого лица, а также оценку общего представления годового отчета. Мы полагаем, что проведенный аудит представляет достаточные основания для выражения нашего мнения о достоверности годового отчета. По нашему мнению, упомянутый выше годовой отчет отражает достоверно во всех существенных отношениях финансовое положение ОАО КБ «Солидарность» на 1 января 2010 года и результаты его финансово-хозяйственной деятельности за период с 1 января по 31 декабря 2009 года включительно в соответствии с требованиями законодательства Российской Федерации в части подготовки годового отчета. Как указано в пункте 8 пояснительной записки,

руководством Банка принято решение не публиковать пояснительную записку в составе годового отчета в печатных средствах массовой информации в соответствии с указанием Центрального банка Российской Федерации от 20 января 2009 года № 2172-У «Об опубликовании и представлении информации о деятельности кредитных организаций и банковских (консолидированных) групп». Обращаем Ваше внимание на то, что настоящее аудиторское заключение по прилагаемому годовому отчету должно рассматриваться совместно со всеми формами отчетности и пояснительной запиской, являющимися неотъемлемыми составными частями годового отчета. Полный годовой отчет, включающий все формы отчетности и пояснительную записку, будет размещен на странице в сети Интернет, используемой Банком для раскрытия информации, по адресу [www.solid.ru](http://www.solid.ru) после утверждения годового отчета общим собранием акционеров Банка. Прилагаемый годовой отчет не имеет своей целью представление финансового положения и результатов деятельности в соответствии с принципами или методами бухгалтерского учета, общепринятыми в странах и иных административно-территориальных образованиях, помимо Российской Федерации. Соответственно, прилагаемый годовой отчет не предназначен для лиц, не знакомых с принципами, процедурами и методами бухгалтерского учета, принятыми в Российской Федерации.

5 мая 2010 года

Сорокин А.В.,  
Партнер

Руководитель аудиторской проверки Колесникова М.В.  
Квалификационный аттестат (банковский аудит)  
№ К 027131 на неограниченный срок действия

# DETAILS OF THE AUDITOR

Name: Ernst & Young LLC  
Address: Russia 115035, Moscow,  
Sadovnicheskaya naberezhnaya, 77, building 1.  
State registration by Moscow Registration Chamber,  
Registration number No. 108.877 dated 20 June 2002;  
Certificate of entry into the Uniform State Register of Legal  
Entities Concerning Legal Entities Registered before  
1 July 2002, series 77 No. 007367150,  
date of the entry – 5 December 2002,  
Main State Registration Number 1027739707203.  
Ernst & Young LLC is a member of Non-for-Profit Partnership  
«Audit Chamber of Russia» (NP APR) registered in the  
state register of self-regulated organizations at registration  
number 01. Ernst & Young LLC is registered in the register  
of auditors and auditing organizations maintained by NP  
APR, registration number 3028 and it is also included  
in the control copy of the register of auditors and audit  
organizations, identification number 10201017420.

# DETAILS OF THE AUDITED ENTITY

Full name: Open Joint Stock Company Commercial bank  
Solidarnost, further – «the Bank».  
Short name: OJSC CB Solidarnost.  
Address: Russia 443099, Samara, Kuibysheva str., 90.  
Certificate of State Registration of a Credit Organization  
No. 554 is issued by the Central bank of the Russian  
Federation on 5 June 2000. Certificate of entry  
in the Unified State Register No. 1026300001848  
is issued by the Samara region Department of the Ministry  
for Taxes and Levies of the Russian Federation  
on 7 August 2002.

We have audited the accompanying annual report of the Bank for the period from 1 January through 31 December 2009, which consists of the balance sheet at 1 January 2010; the statement of income for the year ended 31 December 2009; the statement of cash flows for the year ended 31 December 2009; the statement of capital adequacy, loan impairment and other provisions at 1 January 2010; information on prudential ratios at 1 January 2010; and explanatory notes (clauses 2-8). The management of the Bank is responsible for the compliance of accounting procedures, preparation and presentation of the annual report. Our responsibility is to express an opinion on the fairness of this annual report based on our audit. We conducted our audit in accordance with the Federal Law on Auditing Activity, the Federal Rules (Standards) on Auditing, the Rules (Standards) for Auditing Activities, as approved by the Committee on Auditing Activity under the President of the Russian Federation, and International Standards on Auditing. The audit was planned and performed to obtain reasonable assurance about whether the annual report is free of material misstatements. The audit was performed on a selective basis and included an examination, on a test basis, of evidence supporting the amounts and disclosures in the annual report concerning the financial and business operations of the audited entity; assessing the compliance with accounting principles and rules used in the preparation of the annual report, and significant estimates made by management of the audited entity; as well as the evaluation of the overall annual report presentation. We believe that our audit provides a reasonable basis for our opinion on the fairness of this annual report.

In our opinion, the annual report referred to above presents fairly, in all material respects, the financial position of OJSC CB Solidarnost at 1 January 2010 and the results of its operations for the period from 1 January through 31 December 2009 in accordance with regulations of the Russian Federation insofar as they relate to the preparation of the annual report. As stated in clause 8 of the explanatory notes, the management of the Bank decided not to publish in the printed media the explanatory notes within the annual report pursuant to Instruction of the Central bank of the Russian Federation No. 2172-U dated 20 January 2009, On Publishing and Presenting Information of the Operations of Credit Institutions and Banking (Consolidated) Groups. We draw your attention to the fact that this auditor's report in respect of the accompanying annual financial statements should be read together with all the forms of the annual financial statements and the explanatory notes, which form integral parts of the annual financial statements. The complete annual report comprising all reporting forms together with the explanatory notes will be placed at the web page ([www.solid.ru](http://www.solid.ru)), which the Bank uses for disclosures, when the annual report is approved by the general meeting of the Bank's shareholders.

5 May 2010

Sorokin A.V.,  
Partner

Audit Manager  
Kolesnikova M.V.,  
Qualification certificate No. K 027131 (bank audit)  
issued for indefinite term

Кредитной организации  
Почтовый адрес

Открытое акционерное общество коммерческий банк (ОАО КБ «Солидарность»)  
443099, г. Самара, ул. Куйбышева, 90

Код формы 0409802  
Годовая  
тыс. руб.

НОМЕР П/П	СТАТЬИ КОНСОЛИДИРОВАННОГО БАЛАНСОВОГО ОТЧЕТА	ДАННЫЕ НА ОТЧЕТНУЮ ДАТУ	ДАННЫЕ НА СООТВЕТСТВУЮЩУЮ ОТЧЕТНУЮ ДАТУ ПРОШЛОГО ГОДА
I	АКТИВЫ		
1.	Денежные средства	827173	730211
2.	Средства кредитных организаций в центральных банках	361364	561685
2.1	Средства в Центральном банке Российской Федерации	361364	561685
2.1.1	Обязательные резервы	90538	13707
3.	Средства в кредитных организациях	537521	751126
4.	Чистые вложения в торговые ценные бумаги, оцениваемые по справедливой стоимости через прибыль или убыток	0	183559
5.	Чистая ссудная задолженность	13808563	11679836
6.	Чистые вложения в ценные бумаги и другие финансовые активы, имеющиеся в наличии для продажи	1151345	284828
7.	Инвестиции в зависимые организации	0	0
8.	Чистые вложения в ценные бумаги, удерживаемые до погашения	0	0
9.	Положительная деловая репутация	0	0
10.	Основные средства, нематериальные активы и материальные запасы	490244	517438
11.	Прочие активы	746637	333762
12.	Всего активов	17922847	15042445
II	ПАССИВЫ		
13.	Кредиты, депозиты и прочие средства центральных банков	0	715000
13.1	Кредиты, депозиты и прочие средства Центрального банка Российской Федерации	0	715000
14.	Средства кредитных организаций	1088210	359893
15.	Средства клиентов (некредитных организаций)	12211519	9974654
15.1	Вклады физических лиц	7037474	4712812
16.	Финансовые обязательства, оцениваемые по справедливой стоимости через прибыль или убыток	291175	0
17.	Выпущенные долговые обязательства	1271510	933454
18.	Прочие обязательства	166237	132955
19.	Резервы на возможные потери по условным обязательствам кредитного характера, прочим возможным потерям и по операциям с резидентами офшорных зон	24946	27792
20.	Всего обязательств	15053597	12143748

код территории по ОКАТО	код кредитной организации			
	по ОКПО	основной государственный регистрационный номер	регистрационный номер / порядковый	БИК
36	21291250	1026300001848	554	043601706

НОМЕР П/П	НАИМЕНОВАНИЕ ПОКАЗАТЕЛЯ	ДЕНЕЖНЫЕ ПОТОКИ ЗА ОТЧЕТНЫЙ ПЕРИОД	ДЕНЕЖНЫЕ ПОТОКИ ЗА ПРЕДЫДУЩИЙ ОТЧЕТНЫЙ ПЕРИОД
III	ИСТОЧНИКИ СОБСТВЕННЫХ СРЕДСТВ		
21.	Средства акционеров (участников)	210629	210629
21.1	Зарегистрированные обыкновенные акции и доли	210629	210629
21.2	Зарегистрированные привилегированные акции	0	0
21.3	Незарегистрированный уставный капитал неакционерных кредитных организаций	0	0
22.	Собственные акции (доли), выкупленные у акционеров (участников)	0	0
23.	Эмиссионный доход	481203	481203
24.	Переоценка по справедливой стоимости ценных бумаг, имеющихся в наличии для продажи	1512	1802
25.	Переоценка основных средств	188384	188408
26.	Переоценка активов и обязательств участников группы - нерезидентов	0	0
27.	Нераспределенная прибыль прошлых лет (непокрытые убытки прошлых лет)	2016545	1660463
28.	Прибыль (убыток) за отчетный период	-29023	356192
29.	Всего источников собственных средств группы	2869250	2898697
30.	Доля малых акционеров (участников)	0	0
30.1	Доля источников собственных средств, принадлежащая малым акционерам (участникам)	0	0
30.2	Прибыль (убыток) за отчетный период, принадлежащая (принадлежащий) малым акционерам (участникам)	0	0
31.	Всего источников собственных средств	2869250	2898697
32.	Всего пассивов	17922847	15042445
IV	ВНЕБАЛАНСОВЫЕ ОБЯЗАТЕЛЬСТВА		
33.	Безотзывные обязательства	1880475	2842509
34.	Выданные гарантии и поручительства	846636	302509

В соответствии с пунктом 1.16 Положения Центрального банка Российской Федерации от 30 июля 2002 года № 191-П «О консолидированной отчетности» отчетность ООО «Солидарность-Инвест» и ЗАО «Приволжское кредитное бюро» не включена в годовую публикуемую консолидированную отчетность Группы Банка, поскольку влияние указанных участников признается несущественным, так как валюта баланса каждого из участников составляет менее 1% валюты баланса головной кредитной организации и суммарная величина валюты баланса указанных участников не превышает 1% валюты баланса головной кредитной организации.

Руководитель головной кредитной организации  
Главный бухгалтер головной кредитной организации

Синицын О.Ю.  
Пулатов И.С.

#	ARTICLE	RUR thousand	
		REPORTING PERIOD	PREVIOUS PERIOD
I	ASSETS		
1.	Cash	827173	730211
2.	Due from Central Banks to Credit Institutions	361364	561685
2.1	Due from the Bank of Russia	361364	561685
2.1.1	Obligatory Reserves	90538	13707
3.	Due from Credit Institutions	537521	751126
4.	Net Investments in Trading Securities Assessed at Fair Value through Profit and Loss	0	183559
5.	Net Loans	13808563	11679836
6.	Net investments in Securities Available for Sale	1151345	284828
7.	Investments in Associates	0	0
8.	Net Investments in Securities Held to Maturity	0	0
9.	Positive Goodwill	0	0
10.	Fixed Assets, Intangible Assets and Materials	490244	517438
11.	Other Assets	746637	333762
12.	Total Assets	17922847	15042445
II	LIABILITIES		
13	Loans, Deposits and Other Due to Central Banks	0	715000
13.1	Loans, Deposits and Other Due to the Bank of Russia	0	715000
14.	Due to Credit Institutions	1088210	359893
15.	Due to Customers (Non-Credit Institutions)	12211519	9974654
15.1	Due to Individuals	7037474	4712812
16.	Financial Obligations Assessed at Fair Value through Profit and Loss	291175	0
17.	Certificated Debt	1271510	933454
18.	Other Liabilities	166237	132955
19.	Reserve for Losses from Financial Commitments and Contingencies, Other Possible Losses, and Reserve for Losses from Operations with Off-Shore Residents»	24946	27792
20.	Total Liabilities	15053597	12143748



#	ARTICLE	REPORTING PERIOD	PREVIOUS PERIOD
III	OWNER'S EQUITY		
21.	Shareholders' Funds	210629	210629
21.1	Registered Common Shares	210629	210629
21.2	Registered Preference Shares	0	0
21.3	Unregistered Share Capital of Non-Joint-Stock Credit Institutions	0	0
22.	Treasury Stock	0	0
23.	Additional Paid-In Capital	481203	481203
24.	Fair Value Revaluation of Securities Available-For-Sale	1512	1802
25.	Revaluation of Fixed Assets	188384	188408
26.	Revaluation of Assets and Liabilities of Non-Resident Group Members	0	0
27.	Retained Earnings (Accumulated Deficit)	2016545	1660463
28.	Current Period Profit (Loss)	-29023	356192
29.	Total Owner's Equity of Group Members	2869250	2898697
30.	Minor Shareholdings	0	0
30.1	Share of Minor Shareholders in Owner's Equity	0	0
30.2	Current Period Profit (Loss) of Minor Shareholders	0	0
31.	Total Owner's Equity	2869250	2898697
32.	Total Liabilities	17922847	15042445
IV	OFF-BALANCE-SHEET COMMITMENTS		
33.	Irrevocable Liabilities	1880475	2842509
34.	Guaranties Issued	846636	302509

Under Art. 1.16 of the CBR Regulation # 191П On the Consolidated Bank Accountancy dd. July 30, 2002, the accountancy of OOO Solidarnost-Invest and ZAO Volga Credit Bureau is not included in the annual consolidated bank accountancy as the influence of these shareholders' indicators was considered not essential for the balance sheet total of each of these shareholders makes up less than 1% of the bank's balance sheet total.

Oleg Sinitsyn, Solidarnost Banking Group CEO  
Iskander Pulatov, Solidarnost Banking Group Chief Accountant

Кредитной организации  
Почтовый адрес

Открытое акционерное общество коммерческий банк (ОАО КБ «Солидарность»)  
443099, г. Самара, ул. Куйбышева, 90

Код формы 0409803  
Годовая  
тыс. руб.

НОМЕР П/П	СТАТЬИ КОНСОЛИДИРОВАННОГО ОТЧЕТА О ПРИБЫЛЯХ И УБЫТКАХ	ДАННЫЕ НА ОТЧЕТНУЮ ДАТУ	ДАННЫЕ НА СООТВЕТСТВУЮЩУЮ ОТЧЕТНУЮ ДАТУ ПРОШЛОГО ГОДА
1.	Процентные доходы, всего, в том числе:	2851896	1812321
1.1	От размещения средств в кредитных организациях	631188	127967
1.2	От ссуд, предоставленных клиентам (некредитным организациям)	2119089	1621581
1.3	От оказания услуг по финансовой аренде (лизингу)	0	0
1.4	От вложений в ценные бумаги	101619	62773
2.	Процентные расходы, всего, в том числе:	1748218	865127
2.1	По привлеченным средствам кредитных организаций	657897	277800
2.2	По привлеченным средствам клиентов (некредитных организаций)	996033	404497
2.3	По выпущенным долговым обязательствам	94288	182830
3.	Чистые процентные доходы (отрицательная процентная маржа)	1103678	947194
4.	Изменение резерва на возможные потери по ссудам, ссудной и приравненной к ней задолженностям, средствам, размещенным на корреспондентских счетах, а также начисленным процентным доходам, всего, в том числе:	-425285	-575505
4.1	Изменение резерва на возможные потери по начисленным процентным доходам	-90283	-4845
5.	Чистые процентные доходы (отрицательная процентная маржа) после создания резерва на возможные потери	678393	371689
6.	Чистые доходы от операций с ценными бумагами, оцениваемыми по справедливой стоимости через прибыль или убыток	-28779	-24648
7.	Чистые доходы от операций с ценными бумагами, имеющимися в наличии для продажи	29011	5809
8.	Чистые доходы от операций с ценными бумагами, удерживаемыми до погашения	0	0
9.	Чистые доходы от операций с иностранной валютой	56020	45049
10.	Чистые доходы от переоценки иностранной валюты, всего, в том числе:	-3178	-2480
10.1	Чистые доходы от переоценки иностранной валюты участников группы - нерезидентов	0	0
11.	Доходы от участия в уставном капитале других юридических лиц	0	497
12.	Комиссионные доходы	278178	302861
13.	Комиссионные расходы	25638	24835
14.	Изменение резерва на возможные потери по ценным бумагам, имеющимся в наличии для продажи	-8	315
15.	Изменения резерва на возможные потери по ценным бумагам, удерживаемым до погашения	0	0
16.	Изменение резерва по прочим потерям	-19864	9120
17.	Прочие операционные доходы	49845	676066
18.	Чистые доходы (расходы)	1013980	1359443
19.	Операционные расходы	988527	922128
20.	Чистые доходы от нефинансовой деятельности	0	0
21.	Прибыль до налогообложения	25453	437315
22.	Начисленные (уплаченные) налоги	54476	81123
23.	Доля прибыли (убытка) зависимой организации после налогообложения	0	0
24.	Прибыль (убыток) за отчетный период	-29023	356192
24.1	Прибыль (убыток), принадлежащая (принадлежащий) группе	-29023	356192
24.2	Прибыль (убыток), принадлежащая (принадлежащий) малым акционерам (участникам)	0	0

Руководитель головной кредитной организации  
Главный бухгалтер головной кредитной организации

Синицын О.Ю.  
Пулатов И.С.

код территории по ОКATO	код кредитной организации			
	по ОКПО	основной государственный регистрационный номер	регистрационный номер / порядковый	БИК
36	21291250	1026300001848	554	043601706

CONSOLIDATED STATEMENT OF INCOME  
FOR 2009

#	ARTICLE	RUR thousand	
		REPORTING PERIOD	PREVIOUS PERIOD
1.	Interest Income Including the Following:	2851896	1812321
1.1	Placements with Credit Institutions	631188	127967
1.2	Loans to Customers (Non-Credit Institutions)	2119089	1621581
1.3	Investments in Leases	0	0
1.4	Investments in Securities	101619	62773
2.	Interest Expenses, Including the Following:	1748218	865127
2.1	Funds Borrowed from Credit Institutions	657897	277800
2.2	Funds Borrowed from Customers (Non-Credit Institutions)	996033	404497
2.3	Certificated Debt	94288	182830
3.	Net Interest Income (Negative Interest Margin)	1103678	947194
4.	Total Change of Reserve for Possible Losses on Loans and Similar Debt, Funds on Correspondent Accounts, Accrued Interest Income, Including:	-425285	-575505
4.1	Change of Reserve for Possible Losses on Accrued Interest Income	-90283	-4845
5.	Net Interest Income (Negative Interest Margin) after Creating Reserve for Possible Losses	678393	371689
6.	Net Income from Securities at Fair Value through Profit and Loss	-28779	-24648
7.	Net Income from Securities Available-For-Sale	29011	5809
8.	Net Income from Securities Held-To-Maturity	0	0
9.	Net Income from FOREX	56020	45049
10	Total Net Income from Revaluation of Foreign Currency, Including	-3178	-2480
10.1	Net Income from Revaluation of Non-Resident Group Members' Foreign Currency	0	0
11.	Income from Investments in Third-Party Authorized Capitals	0	497
12.	Commission Income	278178	302861
13.	Commission Expenses	25638	24835
14.	Change of Reserve for Possible Losses on Securities Available for Sale	-8	315
15.	Change of Reserve for Possible Losses on Securities Held to Maturity	0	0
16.	Change of Reserve for Other Losses	-19864	9120
17.	Other Operating Income	49845	676066
18.	Net Income (Expense)	1013980	1359443
19.	Operating Expenses	988527	922128
20.	Net Income from Non-Financial Activities	0	0
21.	Pre-tax Profit	25453	437315
22.	Taxes Charged (Paid)	54476	81123
23.	Share of After-Tax Profit (Loss) of Associates	0	0
24.	Current Period Profit (Loss)	-29023	356192
24.	Profit (Loss) of the Group	-29023	356192
24.2	Profit (Loss) of Minor Shareholders	0	0

В соответствии с пунктом 1.16 Положения Центрального банка Российской Федерации от 30 июля 2002 года № 191-П «О консолидированной отчетности» отчетность ООО «Солидарность-Инвест» и ЗАО «Приволжское кредитное бюро» не включена в годовую публикуемую консолидированную отчетность Группы Банка, поскольку влияние указанных участников признается несущественным, так как валюта баланса каждого из участников составляет менее 1% валюты баланса головной кредитной организации и суммарная величина валюты баланса указанных участников не превышает 1% валюты баланса головной кредитной организации.

Under Art. 1.16 of the CBR Regulation # 191P On the Consolidated Bank Accountancy dd. July 30, 2002, the accountancy of ООО Solidarnost-Invest and ZAO Volga Credit Bureau is not included in the annual consolidated bank accountancy as the influence of these shareholders' indicators was considered not essential for the balance sheet total of each of these shareholders makes up less than 1% of the bank's balance sheet total.

Oleg Sinitsyn, Solidarnost Banking Group CEO  
Iskander Pulatov, Solidarnost Banking Group Chief Accountant

СВЕДЕНИЯ О СОСТАВЕ  
УЧАСТНИКОВ БАНКОВСКОЙ  
(КОНСОЛИДИРОВАННОЙ) ГРУППЫ,  
УРОВНЕ ДОСТАТОЧНОСТИ  
СОБСТВЕННЫХ СРЕДСТВ  
И ВЕЛИЧИНЕ СФОРМИРОВАННЫХ  
РЕЗЕРВОВ НА ПОКРЫТИЕ  
СОМНИТЕЛЬНЫХ ССУД  
И ИНЫХ АКТИВОВ  
НА 01.01.2010 Г.

Кредитной организации  
Почтовый адрес

Открытое акционерное общество коммерческий банк (ОАО КБ «Солидарность»)  
443099, г. Самара, ул. Куйбышева, 90

Код формы 0409812  
Годовая

НОМЕР П/П	НАИМЕНОВАНИЕ СТАТЬИ	ДААННЫЕ ЗА ОТЧЕТНЫЙ ПЕРИОД	ДААННЫЕ ЗА СООТВЕТСТВУЮЩИЙ ПЕРИОД ПРОШЛОГО ГОДА
1.	Состав участников банковской (консолидированной) группы:		
1.1	ОАО коммерческий банк «Солидарность»		
1.2	ООО «Солидарность-Инвест»	100,0	100,0
1.3	ЗАО «Приволжское кредитное бюро»	37,2	37,2
1.4	ООО «ПотенциалБанк»	100,0	100,0
2.	Сведения об уровне достаточности собственных средств и величине сформированных группой резервов на покрытие сомнительных ссуд и иных активов		
2.1	Величина собственных средств, тыс. руб.	3158195	3307131
2.2	Нормативное значение показателя достаточности собственных средств, процент	10,0	10,0
2.3	Фактическое значение показателя достаточности собственных средств, процент	18,1	23,3
2.4	Величина фактически сформированного резерва на возможные потери по ссудам, ссудной и приравненной к ней задолженностям, тыс. руб.	1293590	860528

В соответствии с пунктом 1.16 Положения Центрального банка Российской Федерации от 30 июля 2002 года № 191-П «О консолидированной отчетности» отчетность ООО «Солидарность-Инвест» и ЗАО «Приволжское кредитное бюро» не включена в годовую публикуемую консолидированную отчетность Группы Банка, поскольку влияние указанных участников признается несущественным, так как валюта баланса каждого из участников составляет менее 1% валюты баланса головной кредитной организации и суммарная величина валюты баланса указанных участников не превышает 1% валюты баланса головной кредитной организации.

Руководитель головной кредитной организации  
Главный бухгалтер головной кредитной организации

Синицын О.Ю.  
Пулатов И.С.

код территории по ОКATO	код кредитной организации			
	по ОКПО	основной государственный регистрационный номер	регистрационный номер / порядковый	БИК
36	21291250	1026300001848	554	043601706

STATEMENT OF THE BANKING (CONSOLIDATED)  
GROUP, CAPITAL ADEQUACY AND ALLOWANCES  
FOR LOAN AND OTHER LOSSES  
AS OF JANUARY 1, 2010

#	ARTICLE	CURRENT PERIOD	PREVIOUS PERIOD
1.	Members of the Banking (Consolidated) Group		
1.1	OAO Commercial Bank Solidarnost		
1.2	OOO Solidarnost-Invest	100,0	100,0
1.3	ZAO Volga Credit Bureau	37,2	37,2
1.4	OOO Potentialbank	100,0	100,0
2.	Capital Adequacy and Allowances for Loan and Other Losses		
2.1	Owner's Equity (RUR thousand)	3158195	3307131
2.2	Minimum Allowed Capital Adequacy Ratio (%)	10,0	10,0
2.3	Actual Capital Adequacy Ratio (%)	18,1	23,3
2.4	Actual Allowance for Loan and Similar Losses (RUR thousand)	1293590	860528

Under Art. 1.16 of the CBR Regulation # 191П On the Consolidated Bank Accountancy dd. July 30, 2002, the accountancy of OOO Solidarnost-Invest and ZAO Volga Credit Bureau is not included in the annual consolidated bank accountancy as the influence of these shareholders' indicators was considered not essential for the balance sheet total of each of these shareholders makes up less than 1% of the bank's balance sheet total.

Oleg Sinitsyn, Solidarnost Banking Group CEO  
Iskander Pulatov, Solidarnost Banking Group Chief Accountant

## АУДИТОР

Наименование: ООО «Эрнст энд Янг».

Местонахождение: 115035, Российская Федерация,  
г. Москва, Садовническая наб., д. 77, стр. 1.

Зарегистрировано Государственным учреждением

Московская регистрационная палата 20 июня

2002 г. № 108.877, Свидетельство о внесении записи

в Единый государственный реестр юридических лиц

о юридическом лице, зарегистрированном

до 1 июля 2002 г., серия 77 № 007367150, дата внесения

записи 5 декабря 2002 г., основной государственный

регистрационный номер 1027739707203.

ООО «Эрнст энд Янг» является членом

Некоммерческого партнерства «Аудиторская

Палата России» (НП АПР), зарегистрированного

в государственном реестре саморегулируемых

организаций аудиторов за регистрационным номером

записи 01. ООО «Эрнст энд Янг» зарегистрировано

в реестре аудиторов и аудиторских организаций

НП АПР за номером 3028, а также включено

в контрольный экземпляр реестра аудиторов

и аудиторских организаций за основным

регистрационным номером записи 10201017420.

## АУДИРУЕМОЕ ЛИЦО

Полное наименование: Открытое акционерное

общество Коммерческий банк «Солидарность»,

в дальнейшем – «Банк».

Сокращенное наименование: ОАО КБ «Солидарность».

Местонахождение: 443099, Российская Федерация,

г. Самара, ул. Куйбышева, д. 90.

Свидетельство о государственной регистрации

кредитной организации № 554 выдано Центральным

банком Российской Федерации 5 июня 2000 года.

Свидетельство о внесении записи в Единый

государственный реестр № 1026300001848 выдано

Управлением Министерства Российской Федерации

по налогам и сборам по Самарской области

7 августа 2002 года.

Мы провели аудит прилагаемой годовой публикуемой консолидированной отчетности Группы Банка за период с 1 января по 31 декабря 2009 года включительно, которая состоит из консолидированного балансового отчета на 1 января 2010 года; консолидированного отчета о прибылях и убытках за 2009 год и сведений о составе участников банковской (консолидированной) группы, уровне достаточности собственных средств и величине сформированных резервов на покрытие сомнительных ссуд и иных активов на 1 января 2010 года. Ответственность за ведение бухгалтерского учета, подготовку и представление данной годовой публикуемой консолидированной отчетности несет руководство Банка. Наша обязанность заключается в том, чтобы выразить мнение о достоверности во всех существенных отношениях данной годовой публикуемой консолидированной отчетности на основе проведенного аудита. Мы провели аудит в соответствии с Федеральным Законом «Об аудиторской деятельности», Федеральными Правилами (Стандартами) аудиторской деятельности, одобренными Комиссией по аудиторской деятельности при Президенте Российской Федерации, и Международными стандартами аудита. Аудит планировался и проводился таким образом, чтобы получить разумную уверенность в том, что годовая публикуемая консолидированная отчетность не содержит существенных искажений. Аудит проводился на выборочной основе и включал в себя изучение на основе тестирования доказательств, подтверждающих числовые показатели и раскрытие информации о финансово-хозяйственной деятельности в годовой публикуемой консолидированной отчетности, оценку соблюдения принципов и правил бухгалтерского учета, применяемых при подготовке годовой публикуемой консолидированной отчетности, с учетом особенностей формирования резервов на возможные потери по ссудной и приравненной к ней задолженностям, предусмотренных Планом финансового оздоровления участника Группы ООО «ПотенциалБанк», рассмотрение существенных оценочных показателей, полученных руководством аудируемого лица, рассмотрение существенных оценочных показателей, полученных руководством аудируемого лица, а также оценку общего представления годовой публикуемой консолидированной отчетности. Мы полагаем, что проведенный аудит представляет достаточные основания для выражения нашего мнения о достоверности во всех существенных отношениях годовой публикуемой консолидированной отчетности. По нашему мнению, упомянутая выше годовая публикуемая консолидированная отчетность отражает достоверно во всех существенных отношениях консолидированное финансовое положение Группы Открытого акционерного общества Коммерческий банк «Солидарность» на 1 января 2010 года и консолидированные результаты ее финансово-хозяйственной деятельности за период с 1 января по 31 декабря 2009 года включительно в соответствии с требованиями законодательства и нормативными актами, регулирующими порядок подготовки годовой публикуемой консолидированной отчетности в Российской Федерации, с учетом особенностей формирования резервов на возможные потери по ссудной и приравненной к ней задолженностям, предусмотренных Планом финансового оздоровления участника Группы Банка ООО «ПотенциалБанк», утвержденным Правлением Государственной корпорации «Агентство по страхованию

вкладов» и Советом директоров Центрального банка Российской Федерации. Не изменяя мнения о достоверности прилагаемой годовой публикуемой консолидированной отчетности, мы обращаем внимание на то, что в настоящее время участник Группы ООО «ПотенциалБанк» находится в процессе санации, осуществляемой в соответствии с Планом финансового оздоровления, утвержденным Агентством по страхованию вкладов и Советом директоров Центрального банка Российской Федерации. Указанный план рассчитан на период 2009 – 2013 гг. и предусматривает постепенное восстановление показателей финансового состояния ООО «ПотенциалБанк» до значений, установленных федеральными законами и нормативными актами Центрального банка Российской Федерации, включая корректировку величины резервов на возможные потери по ссудной и приравненной к ней задолженностям до значений, предусмотренных Планом финансового оздоровления и нормативными актами Центрального банка Российской Федерации, восстановление значений обязательных нормативов и ряда других финансовых и нефинансовых показателей. Обший размер необходимой корректировки резервов на возможные потери по ссудной и приравненной к ней задолженности в отношении данных ООО «ПотенциалБанк» согласно Плану финансового оздоровления составляет 93 282 тыс. рублей. Прилагаемая годовая публикуемая консолидированная отчетность не имеет своей целью представление финансового положения и результатов деятельности в соответствии с принципами или методами учета и подготовки отчетности, общепринятыми в странах и иных административно-территориальных образованиях, помимо Российской Федерации. Соответственно, прилагаемая годовая публикуемая консолидированная отчетность не предназначена для лиц, не знакомых с принципами, процедурами и методами учета и подготовки отчетности, принятыми в Российской Федерации.

14 мая 2010 года

Сорокин А.В.,  
Партнер

Руководитель аудиторской проверки  
Колесникова М.В.  
Квалификационный аттестат (банковский аудит)  
№ К 027131 на неограниченный срок



# DETAILS OF THE AUDITOR

Name: Ernst & Young LLC  
Address: Russia 115035, Moscow,  
Sadovnicheskaya naberezhnaya, 77, building 1.  
State registration by Moscow Registration Chamber,  
Registration number No. 108.877 dated 20 June 2002;  
Certificate of entry into the Uniform State Register of Legal  
Entities Concerning Legal Entities Registered before  
1 July 2002, series 77 No. 007367150,  
date of the entry – 5 December 2002,  
Main State Registration Number 1027739707203.  
Ernst & Young LLC is a member of Non-for-Profit Partnership  
«Audit Chamber of Russia» (NP APR) registered in the  
state register of self-regulated organizations at registration  
number 01. Ernst & Young LLC is registered in the register  
of auditors and auditing organizations maintained by NP  
APR, registration number 3028 and it is also included  
in the control copy of the register of auditors and audit  
organizations, identification number 10201017420.

# DETAILS OF THE PARENT CREDIT INSTITUTION OF THE GROUP

Full name: Open Joint Stock Company  
Commercial bank Solidarnost, further – «the Bank».  
Short name: OJSC CB Solidarnost.  
Address: Russia 443099, Samara, Kuibysheva str., 90.  
Certificate of State Registration of a Credit Organization  
No. 554 is issued by the Central bank of the Russian Federation  
on 5 June 2000. Certificate of entry in the Unified State Register  
No. 1026300001848 is issued by the Samara region Department of the  
Ministry for Taxes and Levies of the Russian Federation on 7 August 2002.



We have audited the accompanying annual consolidated financial statements for publication of the Bank for the period from January 1 through December 31, 2009, comprised of consolidated balance sheet as of January 1, 2010; consolidated statement of income for 2009; statement of members of the banking (consolidated) group, capital adequacy and allowances for loan and other losses as of January 1, 2010. The management of the Bank is responsible for the compliance of accounting procedures, preparation and presentation of these annual consolidated financial statements for publication. Our responsibility is to express an opinion on the fairness, in all material respects, of these annual consolidated financial statements for publication and on compliance of accounting procedures with the legislation of the Russian Federation based on our audit. We conducted our audit in accordance with the Federal Law on Auditing Activity, the Federal Rules (Standards) on Auditing, the Rules (Standards) for Auditing Activities, as approved by the Committee on Auditing Activity under the President of the Russian Federation, and International Standards on Auditing. The audit was planned and performed to obtain reasonable assurance about whether the annual consolidated financial statements for publication are free of material misstatements. The audit was performed on a selective basis and included an examination, on a test basis, of evidence supporting the amounts and disclosures in the annual consolidated financial statements for publication concerning the financial operations of the audited entity; assessing the compliance with accounting principles and rules used in the preparation of these financial statements inclusive of the peculiarities of the creation of loss allowance for loans and similar indebtedness provided by the Plan of financial rehabilitation of the member of the Group, LLC PotentialBank, and significant estimates made by management of the audited entity; as well as the evaluation of the overall presentation of the annual consolidated financial statements for publication. We believe that our audit provides a reasonable basis for our opinion on the fairness, in all material respects, of the annual consolidated financial statements for publication. In our opinion, the annual consolidated financial statements for publication mentioned above present fairly, in all material respects, the consolidated financial position of Open Joint Stock Company Commercial bank «Solidarnost» as of January 1, 2010, and the consolidated results of its financial operations for the period from January 1 through December 31, 2009, in accordance with regulations of the Russian Federation insofar as they relate to the preparation of the annual consolidated financial statements for publication inclusive of the peculiarities of the creation of loss allowance for loans and similar indebtedness provided by the Plan of financial rehabilitation of the member of the Group, LLC PotentialBank, approved by the Management Board of the State Corporation Deposit Insurance Agency and the Board of Directors of the Central bank of the Russian Federation. Without qualifying audit opinion, we draw attention to the fact that currently the member of the Group LLC PotentialBank is under rehabilitation executed in accordance with the Plan of financial rehabilitation, approved by the Management Board of the State Corporation Deposit Insurance Agency and the Board of Directors of the Central bank of the Russian Federation.

The plan covers period from 2009 to 2013 and provides for the gradual recovery of financial ratios of LLC PotentialBank to the limits prescribed by the federal legislation as well as regulations of the Central bank of the Russian Federation including correction of loss allowance for loans and similar indebtedness to the amounts set by the Plan and by the applicable regulations of the Central bank of the Russian Federation, recovery of values of obligatory ratios and number of other financial and non financial ratios. Total amount of necessary adjustment to the amount of loss allowance for loans and similar indebtedness in respect of the data of LLC PotentialBank in accordance with the Plan of financial rehabilitation is Rbth 93,282. The accompanying annual consolidated financial statements for publication are not intended to present the financial position and results of operations in accordance with accounting principles and practices generally accepted in countries and jurisdictions other than Russian Federation. Accordingly, the accompanying annual consolidated financial statements for publication are not designed for those who are not informed about accounting principles, procedures and practices in the Russian Federation.

May 14, 2010

Andrey Sorokin,  
Partner

Audit manager  
Marina Kolesnikova  
Qualification certificate (banking audit)  
No. K 027131 without date

НЕСТАБИЛЬНОСТЬ ЭКОНОМИКИ В РОССИИ СУЩЕСТВЕННО УВЕЛИЧИВАЕТ ВЕРОЯТНОСТЬ РИСКОВ, В Т.Ч. ФИНАНСОВЫХ. ЭФФЕКТИВНОЕ УПРАВЛЕНИЕ РИСКАМИ НА СЕГОДНЯШНИЙ ДЕНЬ ОСОБЕННО АКТУАЛЬНО.

# КОМПОНЕНТЫ УПРАВЛЕНИЯ РИСКАМИ

НАЛИЧИЕ ПОСТОЯННО  
ДЕЙСТВУЮЩЕГО  
НЕЗАВИСИМОГО  
ПОДРАЗДЕЛЕНИЯ,  
ОТВЕЧАЮЩЕГО  
ЗА УПРАВЛЕНИЕ  
РИСКАМИ

ЧЕТКО ВЫРАЖЕННАЯ  
СТРАТЕГИЯ УПРАВЛЕНИЯ  
РАЗЛИЧНЫМИ  
ВИДАМИ РИСКОВ  
И СООТВЕТСТВУЮЩАЯ  
МЕТОДОЛОГИЯ,  
НАПРАВЛЕННАЯ  
НА ДОСТИЖЕНИЕ  
ОПРЕДЕЛЕННЫХ ЦЕЛЕЙ

**1** ОАО КБ «Солидарность» одним из первых среди региональных банков создал специализированное подразделение – службу риск-менеджмента, основными задачами которой являются:

определение и координация политики Банка по управлению банковскими рисками, участие в экспертизе новых и действующих банковских процессов и продуктов, разработка и совершенствование методологий и моделей оценки рисков.

**2** В Банке разработана и утверждена политика по управлению банковскими рисками, в которой определены следующие задачи: выявление и анализ всех рисков, определение отношения к различным видам рисков, качественная и количественная оценка отдельных видов рисков, установление взаимосвязей между отдельными видами рисков, проведение полного анализа уровня рисков, создание системы отслеживания рисков. Документ является обязательным для применения всеми подразделениями и сотрудниками Банка.

**3** ВВЕДЕНИЕ ТРЕБУЕМОГО УРОВНЯ ФОРМАЛИЗАЦИИ И КООРДИНАЦИИ ПРИНЯТИЯ РЕШЕНИЙ В ПРОЦЕССЕ УПРАВЛЕНИЯ РИСКАМИ

Основные принципы управления рисками реализовываются во внутренних документах Банка, определяющих: организационную структуру Банка, разделение и делегирование полномочий, функциональные обязанности, порядок взаимодействия подразделений, обмен информацией, порядок, правила, процедуры совершения банковских операций и других сделок, учетную политику, организацию внутренних процессов, правила, порядки и процедуры функционирования систем, порядок разработки и представления отчетности и иной информации. При оценке возможностей принятия риска заложена концепция приемлемого риска, которая определяется мерой и особенностями измерения риска, традициями ведения бизнеса и корпоративной культурой, предписаниями и рекомендациями надзорных органов.

**4** ПРИНЯТИЕ БАНКОМ РЕШЕНИЙ НА ОСНОВЕ ТЩАТЕЛЬНОГО КОЛИЧЕСТВЕННОГО И КАЧЕСТВЕННОГО АНАЛИЗА СООТВЕТСТВУЮЩИХ ПАРАМЕТРОВ РИСКА  
Необходимость этого анализа вызывается комплексным взаимодействием различных видов риска и задачей их сбалансирования.

**5** СИСТЕМАТИЧЕСКИЙ СБОР ПОЛНОЙ, СВОЕВРЕМЕННОЙ И СОДЕРЖАТЕЛЬНОЙ ИНФОРМАЦИИ, ОТНОСЯЩЕЙСЯ К УПРАВЛЕНИЮ РИСКОМ, А ТАКЖЕ ОБЕСПЕЧЕНИЕ ЕЕ ХРАНЕНИЯ И ОБРАБОТКИ  
Данные охватывают функциональные и деловые процессы, а также другие сферы, в том числе макроэкономические и рыночные тенденции, имеющие отношение к управлению риском.

**6** ПОСТОЯННЫЙ И НЕЗАВИСИМЫЙ МОНИТОРИНГ И КОНТРОЛЬ НАД УПРАВЛЕНИЕМ РИСКАМИ  
Независимый анализ применяемых методов и методик. Разработка регламента внедрения новых инструментов, продуктов и стратегий в процесс управления рисками.

## RESULTS OF 2009: RISK ANALYSIS

Our most vital risk management advantages are the following:

1. Presence of independent risk management division in charge of coordinating risk management strategy and expert assessment of new and existing procedures and products.
2. Clear strategy for managing different types of risk and the respective methodology for exposure and analysis, qualitative and quantitative risk assessment, defining interconnection of risks, developing a system for risk monitoring. This document is obligatory for divisions and officers.
3. Optimum for decision making procedure and coordination of risk management efforts. Our internal documents define the corporate structure, delegation of authorities, terms of reference, networking, data exchange, rules and procedures for bank transactions, accounting policy, internal procedures, and reporting rules. The concept of acceptable risk is a cornerstone of our risk assessment. Acceptability is by measurement peculiarities, business traditions, corporate culture, rules and regulations of regulatory bodies.
4. Decision making based on accurate quantitative and qualitative analysis of risk parameters.
5. System-based gathering of information related to risk management, and the best conditions of its storage and processing.
6. Regular and independent risk management monitoring and control, independent analysis of applied methods and procedures, developing rules for implementing new instruments, products and strategies in risk management.

Our main risks are credit risk, liquidity risk, operational risk, legal risk, strategic risk, and reputation risk. Strategy and tactics of controlling credit risk is defined in annually approved Lending Policy. In 2009 Solidarnost continued tightening requirements to a borrower's financial status. Our current loan portfolio is much better secured by property collaterals. Credit risk management includes the following components: risk identification, risk limiting system, and credit risk control. The basic elements of our liquidity risk management are control of current payment position, and balance liquidity control. The document reflecting our current payment position is the Treasury Financial Plan to be drawn up on a daily basis. Liquidity indicators are being calculated by DIASOFT 5NT system. In 2006 we established an Operational Risk Management Group incorporated in our Risk Management Division. This group compiled a Register of Operational Risks and a unified reporting system.

ОСНОВНЫМИ БАНКОВСКИМИ РИСКАМИ ЯВЛЯЮТСЯ:  
КРЕДИТНЫЙ РИСК, РИСК ЛИКВИДНОСТИ,  
РЫНОЧНЫЙ РИСК, ОПЕРАЦИОННЫЙ РИСК,  
ПРАВОВОЙ РИСК, СТРАТЕГИЧЕСКИЙ РИСК, РИСК  
ПОТЕРИ ДЕЛОВОЙ РЕПУТАЦИИ.

# КРЕДИТНЫЙ РИСК

ОАО КБ «Солидарность», как и все другие кредитные учреждения, в наибольшей степени подвержен кредитному риску - риску возникновения у банка убытков вследствие неисполнения, несвоевременного либо неполного исполнения должником финансовых обязательств перед банком в соответствии с условиями договора. Управление кредитным риском приобретает все большее значение в связи с нестабильностью экономики России и существенным ростом проблемной задолженности в кредитных портфелях банков.

Стратегия и тактика управления кредитным риском определяется в ежегодно утверждаемой кредитной политике ОАО КБ «Солидарность». Банк в 2009 г. продолжил ужесточать требования к финансовому состоянию потенциальных заемщиков. Действующий кредитный портфель значительно усилен залогами имущества. Управление кредитным риском состоит из следующих компонентов:

## ИДЕНТИФИКАЦИЯ РИСКА

Проведение количественной и качественной оценки с помощью системы кредитного анализа.

Минимизировать кредитные риски позволяет мониторинг финансового состояния заемщиков, требование о предоставлении ликвидного обеспечения и включения в кредитную документацию особых условий, позволяющих Банку оперативно реагировать на изменение финансового положения заемщиков, а также структурный анализ кредитного портфеля.

## СИСТЕМА ЛИМИТИРОВАНИЯ РИСКОВ

Ограничение количественных характеристик отдельных групп кредитных операций, выделенных по их типу или по уровню, принятия решения о свершении кредитных операций, лимиты кредитования отдельных Заемщиков, лимиты концентрации. Система лимитов дает возможность предупреждать ситуации превышения допустимого уровня кредитного риска по каждой операции.

## КОНТРОЛЬ КРЕДИТНЫХ РИСКОВ

Кредитные риски, как на уровне одного Заемщика, так и на уровне кредитного портфеля, контролируются таким образом, чтобы они находились в пределах утвержденных лимитов, отслеживались на постоянной основе, полностью и своевременно отражались в отчетах. В Банке установлена процедура предварительного, текущего и последующего контроля кредитных рисков.

# РИСК ЛИКВИДНОСТИ

Риск убытков вследствие неспособности банка обеспечить исполнение своих обязательств в полном объеме. Управление этим риском в Банке осуществляется в рамках системы управления активами и пассивами, центральным звеном которой является комитет по активам и пассивам. Оперативное управление риском ликвидности и процентным риском осуществляется казначейством Банка. Основными элементами системы управления риском ликвидности Банка являются: управление текущей платежной позицией и управление ликвидностью баланса Банка. Документом, отражающим текущую платежную позицию банка, является ежедневно разрабатываемый казначейством финансовый план. Ежедневный мониторинг состояния ликвидности баланса банка, динамики ее изменения возложен на отдел экономического анализа. Расчет показателей ликвидности производится с помощью специального программного комплекса и операционной системы «Диасофт 5NT».

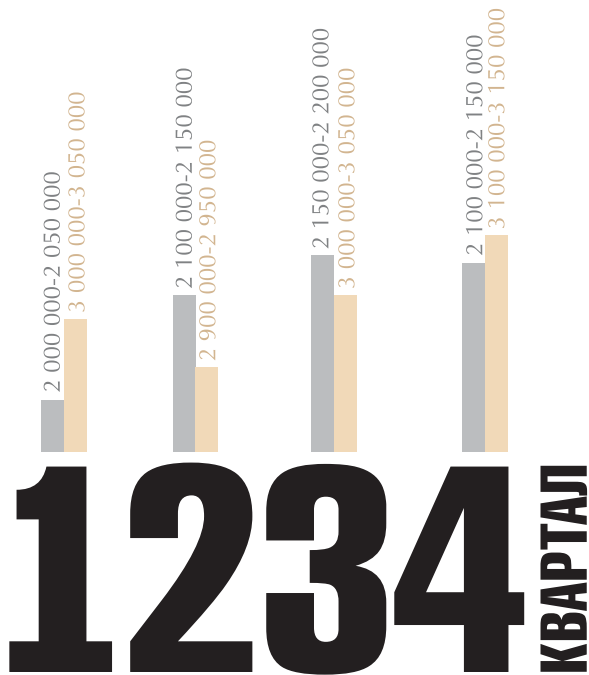
Публичное раскрытие Банком достоверной информации о состоянии ликвидности осуществляется банком ежеквартально в СМИ и на сайте Банка [www.solid.ru](http://www.solid.ru) в форме публикуемой бухгалтерской отчетности.

В соответствии с Рекомендациями ЦБР от 24 мая 2005 г. № 76-Т «Об организации управления операционным риском в кредитных организациях», разработана и утверждена политика по управлению операционным риском. Положения данной политики детализированы в отдельных методиках и инструкциях, порядке сбора информации по операционным рискам. Для решения поставленных задач с 2006г. в составе службы риск-менеджмента создана группа по управлению операционным риском. Поскольку существует большое разнообразие возможных проявлений операционных рисков, то реальной возможностью их ограничения и контроля является идентификация и оценка на каждой операции возможных проявлений конкретных категорий (источников) риска. Для этих целей разработан реестр операционных рисков, а также унифицирована система отчетности. Элементами минимизации операционного риска, принятыми в Банке, являются: аутсорсинг и страхование.

Для минимизации потерь Банк использует также следующие меры: резервирование данных и информационных систем, планирование оперативного восстановления информационных систем, планирование оперативного реагирования и восстановления бизнеса отдельных структурных подразделений, взаимодействие с контрагентами, клиентами, поставщиками и подрядчиками по вопросам координации усилий в случае непредвиденных ситуаций.

В банке также разработаны и действуют: «Депозитная политика», «Положение об управлении валютным риском», «Политика по управлению правовым риском в ОАО КБ «Солидарность», «Политика по управлению риском потери деловой репутации (репутационным риском) в ОАО КБ «Солидарность», «Политика информационной безопасности ОАО КБ «Солидарность», «Политика управления стратегическим риском в ОАО КБ «Солидарность», «Положение об информационной политике ОАО КБ «Солидарность» и др.

# ОПЕРАЦИОННЫЙ РИСК



ACCOUNT BALANCES OF INSTITUTIONAL CUSTOMERS (HQ)  
ACCOUNT BALANCES OF INSTITUTIONAL CUSTOMERS (TOTAL FOR THE BANK)

СРЕДСТВА НА СЧЕТАХ ЮР. ЛИЦ ГОЛОВНОЙ ОФИС  
СРЕДСТВА НА СЧЕТАХ ЮР. ЛИЦ ПО БАНКУ

### РАБОТА С КОРПОРАТИВНЫМИ КЛИЕНТАМИ

Главными направлениями деятельности сотрудников управления клиентских отношений в 2009 году были работа по привлечению новых и сопровождению существующих клиентов Банка, курирование работы VIP-клиентуры, а также изучение отраслей и выявление наиболее перспективных и интересных предприятий. Об итогах работы можно судить по положительной динамике остатков денежных средств на расчетных счетах юридических лиц. Целенаправленная работа с юридическими лицами позволила привлечь в 2009 году на расчетные счета, депозиты и векселя более 1 890 000 тыс. руб., более 4 700 тыс. USD и 2 150 тыс. EUR. В целях привлечения новых клиентов на обслуживание в Банк сотрудниками УКО было проведено более 2 500 переговоров и встреч с руководством предприятий и организаций, работающих на территории области и в регионах присутствия Банка, в ходе которых предлагался весь спектр

банковских продуктов и услуг. По итогам проведенных встреч были установлены отношения взаимовыгодного сотрудничества между банком и ведущими компаниями губернии. Об этом свидетельствует динамика количества расчетных счетов: так за отчетный период было открыто около 1200 счетов.

### CORPORATE BANKING

In 2009 Solidarnost continued attracting new corporate customers and maintaining relations with existing ones. Our Customer Relation Division was focusing on monitoring the VIP customer base and marketing analysis of key local industries. Our efforts resulted in attracting over 1 890 000 thousand roubles, over 4 700 thousand US dollars and 2 150 thousand euros to settlement accounts, deposits and BE. Active negotiations with the top managers of local businesses and organizations resulted in opening about 1200 accounts for the reporting period. Our BD programme includes maintenance of competitive settlement and cash service tariffs for corporate customers. In this connection we have been quarterly monitoring the tariffs of our peers for the same services. Flexible tariff policy enabled to increase commission income for this type of operations 20% up to 49.6 m roubles

The managers of Customer Relations Division coordinated efforts with the Settlement Division in order to elaborate more efficient schemes of settlements for corporate customers. In 2009 major attention was paid to corporate bank card holders paying salaries to their staffs via cards. This work resulted in 20 new projects for the reporting year where VISA Gold and VISA Platinum cards were applied. One more challenge of 2009 was consolidating efforts within the recently built banking group including Solidarnost and Potentialbank. The consolidation plan stipulated customer base exchange and unification of accountancy, reporting forms and other document flow.



КОЛИЧЕСТВО ОТКРЫТЫХ РАСЧЕТНЫХ СЧЕТОВ  
NUMBER OF OPENED SETTLEMENT ACCOUNTS



Также в течение года продолжалась работа по выполнению указания ЦБ РФ по закрытию неработающих счетов юридических лиц.

Всего закрыто за 2009 год более 2 000 таких счетов, что на 20% больше, чем в предыдущем году.

С целью развития бизнеса проводилась работа по поддержанию конкурентных тарифов Банка на расчетно-кассовое обслуживание юридических лиц.

Для этого ежеквартально проводился мониторинг рынка цен на данные услуги банков-конкурентов, учитывались пожелания клиентов. Гибкая тарифная политика позволила увеличить комиссионные доходы за расчетно-кассовое обслуживание по сравнению с предыдущим годом на 20% до 49.6 млн рублей.

Сотрудниками управления клиентских отношений в 2009 году велась работа по решению вопросов оперативного характера клиентов Банка, что способствовало повышению качества обслуживания существующей клиентской базы Банка.

Для реализации данных целей УКО тесно сотрудничало с управлением расчетов по разработке схем, ускоряющих расчеты между клиентами.

Для прояснения потребностей клиентов сотрудники управления клиентских отношений поддерживали с ними постоянный контакт в течение всего года.

Одним из главных направлений работы сотрудников УКО в 2009 году было курирование работы VIP-клиентуры банка. Работники управления занимались курированием открытия дополнительных расчетных счетов:

ОАО СК «САМАРА»,  
ООО «ИК «ВОСТОК-ИНВЕСТ»,  
КОМПАНИЯ «ВИКТОР И КО МЕГАКОМПЛЕКС НА МОСКОВСКОМ»,  
ЗАО «САМАРСКИЕ ГОРОДСКИЕ ЭЛЕКТРИЧЕСКИЕ СЕТИ»,  
ГРУППА КОМПАНИЙ «СОК»,  
РОСПРОФЖЕЛ НА КУЙБЫШЕВСКОЙ ЖЕЛЕЗНОЙ ДОРОГЕ,  
ГУП «ЦЕНТР ТЕХНИЧЕСКОЙ ИНВЕНТАРИЗАЦИИ»,  
ЕДИНЫЙ ИНФОРМАЦИОННО-РАСЧЕТНЫЙ ЦЕНТР Г. САМАРЫ.

Сотрудники управления принимали активное участие в подготовке документов к конкурсам и аукционам по размещению и привлечению денежных средств, обслуживанию расчетных счетов муниципальных образований и естественных монополий, организованных главным управлением торгов Самарской области г.о. Самара, а также ряда крупнейших предприятий губернии:

ООО «Самараоблгаз»,  
ОАО «Средневожская газовая компания»,  
ОАО «Самараэнерго»,  
ВТГК, МРСК-Волги и т.д.  
Всего за 2009 год участвовали в 16 таких мероприятиях, благодаря чему были прокредитованы: администрация г.о. Самары на 200 млн руб., с. Кинель-Черкассы, п.г.т. Безенчук; реализован зарплатный проект «МРСК Средней Волги в г. Саратова» и т.п., выдан вексельный кредит на сумму 300 млн рублей

ОАО «Самараэнерго». В 2009 году особое внимание уделялось реализации зарплатных проектов среди клиентов Банка. В результате на зарплатные пластиковые карты банка «Солидарность» было переведено более 20 предприятий и организаций, среди которых ГУЗ «Самарская психиатрическая больница», МП «Самараводоканал», МП «Благоустройство». Выдано руководителям предприятий более 30 карт VISA Gold и VISA Platinum. В отчетный период проводилась работа по оптимизации клиентских отношений в рамках банковской группы «Солидарность». Согласно плану мероприятий был проведен обмен клиентскими базами на самарской площадке банков. До руководства «ПотенциалБанка» своевременно доводились ставки привлечения срочных ресурсов, отработаны унифицированные формы отчетности для обоих банков.

Активно ведется работа по расширению сотрудничества с действующими клиентами банка. При появлении новых продуктов и при изменении существующих производятся рассылки информации по электронной почте, системе «Клиент-Банк», выполняются звонки по телефону, проводятся встречи и презентации. Ведется постоянная работа по поздравлению клиентов с профессиональными и общегражданскими праздниками, днями рождения, другими знаменательными датами. Все это способствует выстраиванию системы доверительных, партнерских отношений, позволяющей формировать устойчивую базу лояльных клиентов.

6 327  
7 091  
7 856

070809 год

DYNAMICS OF SETTLEMENT (CURRENT) AND DEPOSIT ACCOUNTS FOR SMALL AND AVERAGE BUSINESSES

ДИНАМИКА КОЛИЧЕСТВА РАСЧЕТНЫХ (ТЕКУЩИХ) И ДЕПОЗИТНЫХ СЧЕТОВ МАЛЫХ И СРЕДНИХ ПРЕДПРИЯТИЙ

#### РАБОТА С МАЛЫМ И СРЕДНИМ БИЗНЕСОМ

Количество субъектов малого и среднего предпринимательства в ОАО КБ «Солидарность» на 01.01.2010 года составляет:  
всего МСП - 7 856;  
в т.ч. предприятия среднего бизнеса - 1 459;  
в т.ч. предприятия малого бизнеса - 6 397.  
В ОАО КБ «Солидарность» с начала 2009 года наблюдается положительная динамика по открытию расчетных счетов для предприятий малого и среднего бизнеса, и в сравнении с аналогичным периодом прошлого года темп роста составил 30%.  
В среднем в ОАО КБ «Солидарность» клиенты МСП открывают 15 расчетных счетов в неделю.  
С начала 2009 года в ОАО КБ «Солидарность» открыто более 890 расчетных счетов, 480 счетов открыто в головном офисе банка в Самаре.

#### OPERATIONS WITH SMALL AND AVERAGE BUSINESSES

Number of small and average businesses served by Solidarnost, including - 7 856  
Average - 1 459  
Small - 6 397  
Since the very start of 2009 we witness positive dynamics of opened settlement accounts for small and average businesses: up 30% to the last year result. We are opening on average 15 such accounts weekly. Since January, 2009 Solidarnost opened over 890 accounts including 480 in our headquarters. Account balances of small and average businesses make up 747 407 thou roubles as of 01.01.2010. Share of such businesses in our loan portfolio is 43.2% amounting to 3 102 716 thou roubles. Share of overdue debt is 2.7%.



В связи с расширением географического присутствия Банка увеличивается приток клиентов, в т.ч. малый и средний бизнес за пределами Самарской области (открыты опер. офисы в г. Саратове, г. Оренбурге). Остатки на расчетных и текущих счетах клиентов малого и среднего бизнеса по состоянию на 01.01.2010г. составляют: 747 407 тыс. рублей. В 2009 году Банк «Солидарность», являющийся давним партнером (с 2004г.) такого крупного федерального института, как ОАО «Российский банк развития», получил приглашение к сотрудничеству по новой, более масштабной программе, что подтвердило значимую роль Банка в процессе финансовой поддержки малого и среднего регионального предпринимательства. Общий лимит, установленный для банка «Солидарность», - 868 млн руб. За 2009 год было получено 3 кредита на общую сумму 542 млн рублей, в т.ч. 150 млн руб. для кредитования МСП Самарской области; 327 млн руб. для кредитования МСП Самарской области; 65 млн руб. для кредитования МСП Саратовской области. Доля кредитов, выданных малому и среднему бизнесу, с каждым годом растет. Кредитный портфель ОАО КБ «Солидарность» состоит на 43,2% из кредитов, выданных субъектам МСП, т.е. он на данный момент более сбалансирован с точки зрения рисков. Кредитный портфель МСП на 01.01.2010г. составляет 3 102 716 тыс. рублей.

В период с 28 сентября по 28 декабря 2009 года КБ «Солидарность» проводил акцию «Кредитная пора» в рамках комплексной программы поддержки МСП. Основными целями проведения акции «Кредитная пора» стали: расширение клиентской базы и, как следствие, увеличение комиссионных доходов Банка; привлечение «качественных» заемщиков в целях реализации программы финансовой поддержки малого и среднего предпринимательства, проводимой совместно с ОАО «Российский банк развития».

**LOAN PORTFOLIO**  
Loans extended under the State Programme for Financial Support of Small and Average Businesses amount to 135.5 m roubles. Loans by our headquarters in the expense of own resources made up 219.5 m.: up 31.4% compared to the last year (3d quarter).

# КРЕДИТЫ ПРЕДПРИЯТИЙ ПО ОТРАСЛЯМ

OTHER  
WHOLESALE  
AND RETAIL TRADE  
CONSTRUCTION  
PROCESSING INDUSTRY  
TRANSPORT  
AND TELECOMS



## КРЕДИТОВАНИЕ ЮРИДИЧЕСКИХ ЛИЦ

Размер кредитного портфеля (небанковского сектора экономики) на 01.01.2010г. составляет 8 381,1 млн руб., доля просроченных ссуд – 3,7%.

По состоянию на 01.01.10г. удельный вес кредитов, выданных филиалами Банка, составил 42,3% сводного кредитного портфеля.

В кредитном портфеле Банка по состоянию на 01.01.10г. кредиты юридическим лицам составляют 89,0%, кредиты физическим лицам – 11,0%.

Удельный вес долгосрочных кредитов в портфеле Банка на 01.01.10г. составил 41,8%.

На 01.01.2010 года 37,0% кредитного портфеля – это кредиты предприятиям малого и среднего бизнеса.

За счет привлечения ресурсов ОАО «Российский Банк развития» в рамках программы поддержки субъектов малого предпринимательства на 01.01.10г. выдано 245,9 млн руб. или 2,9% от кредитного портфеля.

### CORPORATE LENDING

Loan portfolio for non-banking sector amounted to 8 381.1 m roubles as of 01.01.2010 including 3.7% of overdue loans.

Share of long-term loans in our portfolio made up 41.8% as of 01.01.2010; 37% of our loans were extended to small businesses.

The bank's lending strategy includes the following basic principles: securing high reliability and high yield of investments; minimization of credit risks; diversification of lending transactions considering customer requirements.

010108

010109

010110

010108

010109

010110

ГОЛОВНОЙ ОФИС HEADQUARTERS		ФИЛИАЛЫ BRANCHES	
Объем кредитов, млн руб. Loan volume (m RUR)	Уд.вес в портфеле, % Share in the portfolio (%)	Объем кредитов, млн руб. Loan volume (m RUR)	Уд. вес в портфеле, % Share in the portfolio (%)
7 029,5	63,2	4 086,7	36,8
4 303,3	50,8	4 174,6	49,2
4 833,9	57,7	3 547,2	42,3
КРЕДИТОВАНИЕ ЮРИДИЧЕСКИХ ЛИЦ CORPORATE LENDING		КРЕДИТОВАНИЕ ФИЗИЧЕСКИХ ЛИЦ RETAIL LENDING	
Объем кредитов, млн руб. Loan volume (m RUR)	Уд. вес в портфеле, % Share in the portfolio (%)	Объем кредитов, млн руб. Loan volume (m RUR)	Уд. вес в портфеле, % Share in the portfolio (%)
9 480,5	85,3	1 635,7	14,7
7 392,4	87,2	1 085,5	12,8
7 462,5	89,0	918,6	11,0

Многие годы стратегия Банка в области кредитования строится на следующих базовых принципах:

- обеспечение высокой надежности и доходности вложений банка,
- минимизация кредитных рисков,
- диверсификация кредитных операций при обязательном учете индивидуальных потребностей клиентов Банка.

2009 год

для ОАО КБ

«Солидарность» прошел под влиянием последствий мирового экономического кризиса, оказавшего свое воздействие и на развитие внешнеэкономических связей как между банками, так и их клиентами.

Тем не менее, стабильное положение дел в Банке, позитивная динамика роста и развития позволили сохранить крепкие и надежные связи с такими крупными и известными банками, как Commerzbank AG, Standard Chartered Bank, Raiffeisenbank AG, а переговоры, проведенные в рамках личных встреч с представителями вышеуказанных банков, настраивают на оптимизм в развитии деловых отношений и взаимовыгодного сотрудничества. Одним из основных партнеров для Банка стал VTB Bank (Deutschland AG). Имея широкую корреспондентскую сеть, наш Банк сумел сократить издержки на осуществление валютных платежей, что позволяет предлагать клиентам достаточно удобные и выгодные тарифные планы. Достигнуты договоренности о предоставлении банку кредитной линии, благодаря чему мы можем предлагать нашим клиентам услуги по торговому финансированию внешнеторговых сделок.

# RAIFFEISENBANK COMMERZ

В 2009 году Банк продолжал предлагать своим клиентам услуги по обслуживанию международных расчетов, по проведению документарных и гарантийных операций в рамках валютных договоров с иностранными контрагентами, а также услуги по торговому финансированию клиентов - юридических лиц.

В качестве агента валютного контроля Банк «Солидарность» на постоянной основе проводил работу по осуществлению экспертной оценки платежных условий контрактов, подписываемых клиентами Банка со своими контрагентами, осуществлялась проработка различных схем проведения международных расчетов для выходящих за рамки обычной банковской практики. Стоимостный объем оформленных в Банке в 2009г. паспортов экспортных и импортных сделок вновь сменил направление на восходящее, что определенно говорит о преодолении кризиса во внешней торговле. Банк активно работает над привлечением новых клиентов. Специалистами Банка для клиентов проводятся консультации по целому ряду вопросов в области международных расчетов, в том числе по правильному оформлению внешнеторговых контрактов с учетом требований нормативных актов по валютному контролю и возможностей различных форм расчетов.

# BANK

# STANDARD CHARTERED BANK

# VTB BANK

## INTERNATIONAL SETTLEMENTS AND DOCUMENTARY TRANSACTIONS

The global crisis year 2009 negatively impacted our bank's and our customers' international links.

Nevertheless, we managed to preserve our relations with such partner banks as Commerzbank, Standard Chartered, and Raiffeisenbank.

Our well-developed correspondent network enabled to cut international settlement costs, thus offering efficient tariffs and financing international trading transactions, guaranties and documentary transactions.

Being a currency control agent, Solidar most continued consulting and assessing the customer contracts' payment conditions, offering tailor-made international settlement solutions.

Our international transaction amounts prove that we coped with the crisis in this sphere.

## РАБОТА КАЗНАЧЕЙСТВА

В условиях высокой волатильности валютного рынка в 2009г. казначейством Банка были увеличены объемы операций на рынке обмена валют. По всем показателям прослеживается устойчивая положительная динамика в разрезе всех видов основных мировых резервных валют по сравнению с 2008 годом. В 2009г. Банком были расширены инструменты рефинансирования со стороны Банка России: был заключен договор об операциях прямого внебиржевого репо под валютные обязательства первоклассных эмитентов. Таким образом, Банку стали доступны все инструменты рефинансирования Банка России, а валовый объем привлечения составил 1,673 млрд рублей, что существенно ниже данного показателя за 2008г., который составил 3,592 млрд рублей. Банком были сбалансированы объемы привлечения и размещения денежных средств. В 2009г. в рамках открытых на Банк лимитов кредитования со стороны контрагентов было привлечено 25,977 млрд рублей, а размещено 22,278 млрд рублей.

## FOREX

Under highly volatile foreign currency market Our Treasury Division increased the FOREX transaction volume in 2009. All indicators show steadily positive trend for all global reserve currencies compared to 2008. Solidarnost managed to balance borrowings (25.977 bn RUR) and allocations (22.278 bn) in 2009.

ДОЛЛАРЫ  
США  
USD

ЕВРО  
EUR

ДОЛЛАРЫ  
США  
USD

ЕВРО  
EUR

ПРОИЗОШЕЛ РОСТ ОБЪЕМОВ  
ВАЛЮТНЫХ ОПЕРАЦИЙ  
С КЛИЕНТАМИ БАНКА В ПАРЕ USD/RUB  
USD/RUR TRANSACTIONS WITH CUSTOMERS

ТИП СДЕЛКИ TRANSACTION TYPE	
покупка purchase	
продажа sale	
покупка purchase	
продажа sale	
покупка purchase	
продажа sale	
КОЛИЧЕСТВО СДЕЛОК NUMBER OF TRANSACTIONS	
покупка purchase	
продажа sale	

ОБЪЕМ СДЕЛОК, ТЫС. ЕД. AMOUNTS (THOU)		АБСОЛЮТНЫЙ ПРИРОСТ GROWTH	ТЕМП ПРИРОСТА, % GROWTH RATE
2008	2009		
495 620	1 309 937	814 317	164
339 185	1 252 175	912 990	269
129 160	590 026	460 866	357
77 180	570 836	493 656	640
143 860	482 173	338 313	235
138 300	480 929	342 629	248
2 062	5 368	3 306	160
22 691	16 147	-6 544	-29
134 086	664 065	529 979	395

04



BROKERAGE CUSTOMERS OF OAO CB SOLIDARNOST  
TRADE TURNOVER FOR CUSTOMER TRANSACTIONS (M RUR)

КОЛИЧЕСТВО КЛИЕНТОВ, ЗАКЛЮЧИВШИХ ДОГОВОРЫ НА БРОКЕРСКОЕ ОБСЛУЖИВАНИЕ  
ТОРГОВЫЙ ОБОРОТ ПО КЛИЕНТСКИМ СДЕЛКАМ

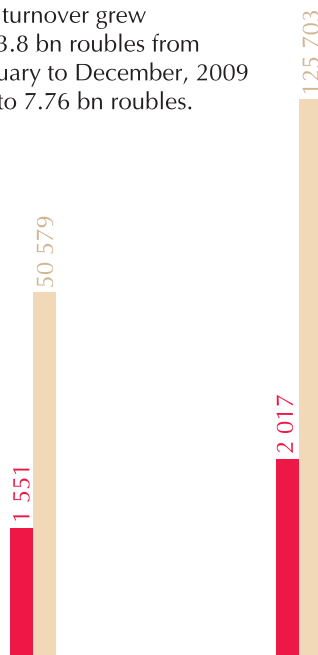
## РАБОТА НА ФИНАНСОВЫХ И СРОЧНЫХ РЫНКАХ

Согласно ежемесячному рейтингу ведущих операторов фондового рынка ММВБ, банк «Солидарность» в течение всего 2009 года стабильно входил в Топ-20 крупнейших операторов по разделам: «Количество активных клиентов» и «Количество зарегистрированных клиентов». В сравнении с данными на декабрь 2008 года количество активных клиентов по состоянию на декабрь 2009 года выросло с 315 до 355 человек. В основном рейтинге участников срочного рынка РТС (FORTS) банк «Солидарность» в течение всего 2009 года стабильно входил в Топ-35 Лидеры рынка фьючерсов и опционов по объему сделок. При этом оборот с января по декабрь вырос на 3,8 млрд руб. Максимальное значение оборота составило 7,76 млрд руб. на ноябрь 2009 г. По количеству клиентов, заключивших договоры на брокерское обслуживание, банк «Солидарность» за 2009 год ощутил незначительное снижение, связанное с общемировым кризисом. Если на декабрь 2008 года количество составляло 2 233 клиента, то на декабрь 2009 года оно составило 2 146 клиентов. По клиентским сделкам торговый оборот в 2009 году составил 128 940 млн рублей, снизившись по сравнению с 2008 годом (137 749,7 млн руб.). В течение 2009 года велась подготовка к предоставлению брокерского сервиса на международных рынках. В текущий момент готова практически вся нормативно-правовая база, в тестовом режиме проведены первые сделки.

## BROKERAGE SERVICES

In 2009 Solidarnost was steadily present in the top 20 of Russian brokers according to MICE monthly ratings and in top 35 of forward market operators according to RTS (FORTS). Number of our active customers grew from 315 up to 355 as of December, 2009. At the same time the turnover grew by 3.8 bn roubles from January to December, 2009 up to 7.76 bn roubles.

0506



2 017

125 703





## СОБСТВЕННЫЕ ОПЕРАЦИИ БАНКА

В 2009г. на фоне завершения острой фазы мирового финансового кризиса и восстановления основных мировых фондовых площадок, а также российского фондового рынка ОАО КБ «Солидарность» начал активно наращивать объемы операций на российском фондовом рынке, а также на зарубежных площадках. Традиционно руководствуясь консервативной инвестиционной стратегией, основную часть инвестиционного портфеля банк размещал в инструментах с фиксированной доходностью, что позволило существенно сократить рыночный риск портфеля. Решение об увеличении портфеля позволило управлению по итогам 2009 г. сформировать существенную прибыль. Кроме того, на протяжении всего года фондовый отдел управления

постоянно активно и успешно проводил краткосрочные операции с целью увеличения доходности портфеля, а также хеджировал риски с помощью инструментов отечественного и западного срочного рынка. Портфель корпоративных облигаций сформировал основную часть прибыли управления по итогам 2009 г. Доходность портфеля корпоративных облигаций составила 17,2% годовых, доходность портфеля акций составила 87,68% годовых, а доходность по операциям с ОФЗ составила 11% годовых. Таким образом, по итогам 2009 г. суммарная доходность инвестиционного портфеля банка составила 20,9% годовых. В 2009 году банк погасил первый облигационный заем и надежно обслуживал второй, выплачивая по нему купонный доход в полном размере.

## BANK'S OWN TRANSACTIONS

Amid the final of the most dramatic phase of the global financial crisis, Solidarnost started aggressively increasing its brokerage operations in the Russian market and foreign trading floors. Focus on fixed-income securities enabled to significantly reduce market portfolio risk. Corporate bond portfolio yield made up 17.2% annually, corporate stock portfolio yield made up 87.68%, yield of transactions with Federal Bonds was 11% annually. Thus the total return of our investment portfolio was 20.9% annually.

**БАНКОВСКИЕ КАРТЫ**

ОАО КБ «Солидарность» является ассоциированным членом Международной платежной системы VISA и аффилированным членом Международной платежной системы Mastercard. Для своих клиентов банк предлагает весь спектр розничных и корпоративных услуг. Для расчетов за нефтепродукты в Самарской области используется локальная платежная система «Солидарность», терминалы которой установлены на 64 АЗС. Общее количество банковских карт, эмитированных в банке «Солидарность», превысило 288 тысяч. Банкоматы и пункты выдачи наличных средств по банковским картам, количество которых в 2009 году достигло 130 (в том числе 5 с системой «cash-in»), установлены в Самаре и 25 населенных пунктах Самарской области. Во всех банкоматах банка можно воспользоваться следующими платежными сервисами: оплата за услуги ЖКХ, электроэнергии, газа, мобильной связи, перевод денежных средств с карты на карту, эмитированную ОАО КБ «Солидарность». В банкоматах с функцией «cash-in», кроме пополнения карт, реализована услуга оплаты мобильных операторов без наличия карты. В 2009 году банк реализовал 127 «зарплатных» проектов на предприятиях Самары и Самарской области. ОАО КБ «Солидарность» предоставляет банковские карты студентам средних и высших учебных заведений, участвует совместно с Министерством здравоохранения и социального развития в проекте «Социальная карта жителя

Самарской области». Внедрен совместно с Пенсионным фондом Самарской области проект «Пенсионная карта жителя Самарской области». Банк запустил в эксплуатацию банковские киоски самообслуживания по приему коммунальных платежей за наличный расчет. В 2009 году клиенты банка получили возможность оплачивать штрафы ГИБДД со счетов банковских карт, а также за наличный расчет через банкоматы и WEB-банк. В 2009 году развивалась система предоставления скидок в торгово-сервисной сети по картам VISA PLATINUM, VISA GOLD, VISA CLASSIC и VISA INFINITE. Действует круглосуточная служба поддержки клиентов.

VISA INFINITE

VISA GOLD


VISA CLASSIC

VISA PLATINUM

# ЭМИССИЯ БАНКОВСКИХ КАРТ

## BANK CARDS

Solidarnost is an associated member of VISA and affiliated member of Mastercard. We are offering the full range of bank card services for both corporate and retail customers. Local payment system Solidarnost is used for settlements for oil products via terminals installed at 64 filling stations of Samara Region. Total number of cards issued by



our bank exceeded 288 thousand as of 01.01.2010. 130 ATMs including 5 supporting Cash-In system are installed in Samara and other 25 settlements of Samara Region. All ATMs are supporting acquiring systems. In 2009 we attracted 127 corporate customers for card-based salary payments in Samara and Samara Region, and continued developing discount system with trade and service networks based on VISA PLATINUM, VISA GOLD, VISA CLASSIC and VISA INFINITE cards.



## ВКЛАДЫ ФИЗИЧЕСКИХ ЛИЦ

Привлечение депозитов от физических лиц – одно из направлений работы банка «Солидарность», которому уделяется достаточно большое внимание. Системная работа, проводимая банком «Солидарность» по совершенствованию линейки депозитов, регулярный мониторинг рыночной ситуации и оперативное реагирование позволяют формировать конкурентные предложения для наших вкладчиков. Сегодня Банк предлагает каталог вкладов, представляющий интерес для широких слоев населения. Рыночные условия и качественный сервис позволили обеспечить рост клиентской базы и увеличение объема привлеченных вкладов. ОАО КБ «Солидарность» закончил 2009 год с портфелем депозитов физических лиц в объеме 3,9 млрд рублей. Объем остатков

на счетах по вкладам за 2009 год увеличился на 1,6 млрд рублей, что составляет 70% портфеля. Банк «Солидарность» по итогам 2009 года по приросту вкладов в процентном соотношении занимает 3 место среди банков.

## RETAIL DEPOSITS

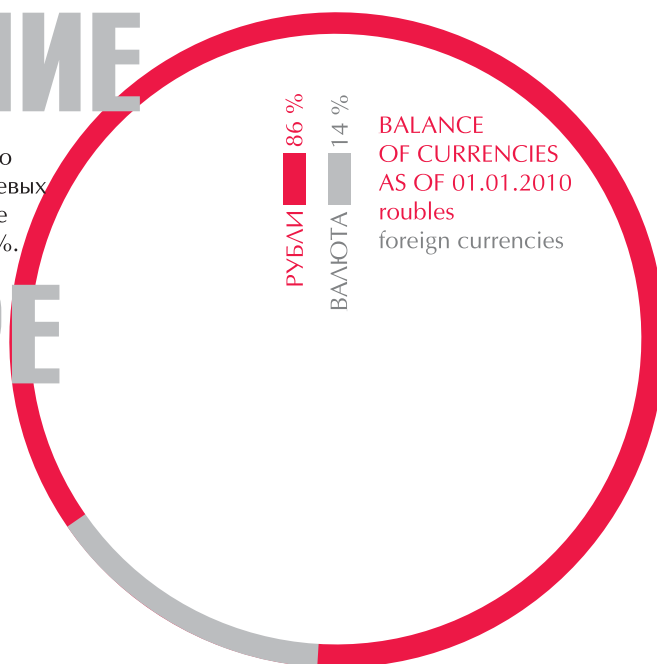
Solidarnost ended the year 2009 with retail deposit portfolio amounting to 3.9 bn roubles. Account balances grew by 1.6 bn for 2009: 70% of the total portfolio. Our bank showed the third result in retail deposit growth rate among the local banks last year. Share of deposits denominated in roubles in the structure of our liabilities grew 84% for 2009. US dollar and euro-denominated deposits decreased 17 and 8% respectively. Pension savings of our customers made up 28% of the total retail deposit amount as of 01.01.2010. Last year we finalized the development of a new deposit range. The unified range is currently available across the whole network of our offices of all types.

## RETAIL BANKING

Currently Solidarnost supports a sufficient range of money transfer systems to offer competitive tariffs and an extensive network of agent locations. We are operating the Western Union, Contact, Blizko and SWIFT, and also transferring money from the current and deposit accounts. Our income from operations with foreign currencies, cheques, safe boxes, and money transfers of all types grew 13%.

# СООТНОШЕНИЕ ВАЛЮТ В СТРУКТУРЕ ПАССИВОВ

За 2009 год произошло увеличение доли рублевых депозитов в структуре пассивов банка на 84%.



# СТРУКТУРА ПАССИВОВ



Объем вкладов в долларах снизился соответственно на 17%, в евро на 8%. Клиенты чаще выбирают валютные вклады с неснижаемым остатком и возможностью расходных операций, что позволяет им оперативнее управлять денежными средствами, размещенными на вкладах в зависимости от колебаний курсов валют. Особое внимание банк уделял представителям старшего поколения, предлагая продукты из Пенсионной программы. КБ «Солидарность» доверили свои сбережения более 10 тысяч пенсионеров нашего региона. На пенсионных вкладах в нашем банке более 1 млрд рублей. Объем пенсионных вкладов в КБ «Солидарность» на 1 января 2010г. составляет 28% от общего объема вкладов физических лиц. За прошедший год практически завершена разработка новой линейки вкладов. Единая линейка действует во всей сети дополнительных офисов и филиалов банка.

## ОПЕРАЦИИ ПО ОБСЛУЖИВАНИЮ ФИЗИЧЕСКИХ ЛИЦ

На сегодняшний день банк «Солидарность» имеет достаточный спектр систем переводов для того, чтобы обеспечить потребности населения в конкурентных тарифах по переводам и точкам приема и выплаты переводов. Банк переводит денежные средства по системам Western Union, Контакт, Близко, SWIFT, а также осуществляет переводы с текущих счетов и со счетов по вкладам. В 2009 году Банк осуществлял прием коммунальных платежей от населения. За отчетный год доходы от операций с валютой и чеками, сейфовыми ячейками, переводами со счетов и без открытия счета, коммунальных платежей увеличились на 13%. В 2009 году Банк «Солидарность» приступил к работе с инвестиционными монетами из драгоценных металлов.

## КРЕДИТОВАНИЕ ФИЗИЧЕСКИХ ЛИЦ

Кредитование физических лиц рассматривалось Банком в 2009 г. как одно из направлений развития. Несмотря на сложную экономическую ситуацию и снижение доходов большинства населения, различные кредиты по-прежнему были востребованы, однако банк стал более взвешенно подходить к отбору заемщиков и сосредоточился на оптимизации, а не на росте кредитного портфеля по физическим лицам. Доля кредитов частным лицам за последний период оставалась сравнительно стабильной и составляла около 12% от кредитного портфеля банка. В банке «Солидарность» продолжает действовать программа лояльности в отношении с кредитными клиентами. Чем дольше клиент сотрудничает с Банком, регулярно пользуется кредитными продуктами, имеет положительные кредитные истории, тем на более выгодные условия может он рассчитывать при повторных обращениях. Это возможно благодаря тому, что банк «Солидарность» относится к своим клиентам бережно и взвешенно, постоянно совершенствует условия своих кредитных продуктов, качество услуг и обслуживания. Банк ориентирован на формирование качественного кредитного портфеля с большой долей кредитов – физических лиц, имеющих несколько положительных кредитных историй в Банке и зарекомендовавших себя надежными заемщиками.

## RETAIL LENDING


Despite the unfavourable economic situation, retail loans remained marketable; however the bank started applying a more weighted

# ОБЪЕМ ССУДНОЙ ЗАДОЛЖЕННОСТИ ПО ВИДАМ КРЕДИТОВ НА 01.01.2010

approach to selecting borrowers focusing on optimizing rather than growth of retail portfolio. Share of retail loans in our portfolio remained relatively stable during the last period making up 12%. Solidarnost continues implementing its borrower loyalty programme aimed at portfolio quality improving. The offered retail lending terms and conditions reflect the main customer requirements: purposes: purchasing housing property, vehicles, for current needs; collateral: real estate, vehicles, securities, individual guaranties; lending terms: up to 5 years; mortgage lending terms: up to 30 years; flexible repayment schedule; differentiated approach to assessing borrower's solvency; pre-schedule loan repayment without forfeits. One of our partners in mortgage lending is Samara Region Housing and Mortgage Fund (SRHMF). We have been fruitfully cooperating for seven years. Consumer loans form the basis of our loan portfolio: 76%; share of mortgages is 18%.

### LOAN DEBT BY LOAN TYPES

PLASTIC  
CARD-BASED LOANS  
OTHER SECURED  
MORTGAGES  
LOANS SECURED BY REAL ESTATE  
COLLATERAL  
CAR PURCHASE LOANS  
LOANS BY SRHMF  
OTHER UNSECURED



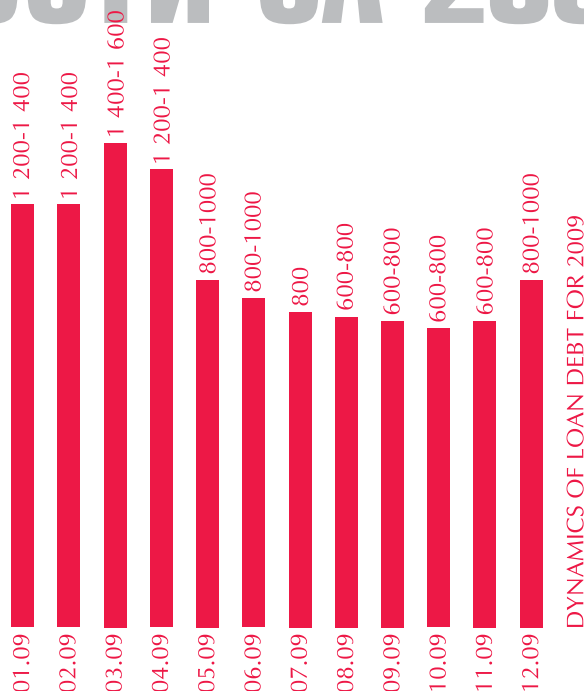
Предлагаемые Банком условия кредитования постоянно модернизируются, ведется работа по совершенствованию технологий и качества продуктов, что позволяет находить подход к любому клиенту. Предлагаемые Банком условия кредитования учитывают основные потребности клиентов:

ЦЕЛИ - НА ПОКУПКУ ЖИЛЬЯ, АВТОТРАНСПОРТА, НЕОТЛОЖНЫЕ НУЖДЫ; ОБЕСПЕЧЕНИЕ – НЕДВИЖИМОСТЬ, ТРАНСПОРТНЫЕ СРЕДСТВА, ЦЕННЫЕ БУМАГИ, ПОРУЧИТЕЛЬСТВА ФИЗИЧЕСКИХ ЛИЦ; СРОК КРЕДИТОВАНИЯ – ДО 5-ТИ ЛЕТ; СРОК ИПОТЕЧНОГО КРЕДИТОВАНИЯ – ДО 30-ТИ ЛЕТ; ВОЗМОЖНОСТЬ ПРЕДОСТАВЛЕНИЯ ГИБКОГО ГРАФИКА ПОГАШЕНИЯ КРЕДИТА; ДИФФЕРЕНЦИРОВАННЫЙ ПОДХОД К ОПРЕДЕЛЕНИЮ ПЛАТЕЖЕСПОСОБНОСТИ КЛИЕНТА; ДОСРОЧНОЕ ПОГАШЕНИЕ КРЕДИТА БЕЗ ВЗИМАНИЯ НЕУСТОЕК.

# ДИНАМИКА ССУДНОЙ ЗАДОЛЖЕННОСТИ ЗА 2009

Одним из партнеров банка «Солидарность» является Самарский областной фонд жилья и ипотеки (СОФЖИ). Семь лет «Солидарность» и СОФЖИ связывают прочные партнерские отношения. С 2007 г. Банк участвует в реализации программы «Молодая семья». Посредством данной программы молодые семьи Самарской области (возраст каждого из супругов не превышает 35 лет), являющиеся участниками подпрограммы «Обеспечение жильем молодых семей» федеральной программы «Жилище» на 2002-2010 гг., смогут улучшить свои жилищные условия. С 2009 г. Банк стал участником накопительной ипотечной программы для военнослужащих – «Военная ипотека».

Цель программы – обеспечение жильем граждан, проходящих военную службу по контракту и включенных в реестр участников накопительно-ипотечной системы, с которыми заключен договор целевого жилищного займа. Основу кредитного портфеля физических лиц составляют потребительские кредиты - 76%, на долю ипотечных кредитов приходится 18%.



## ВНУТРЕННИЙ УЧЕТ И ОФОРМЛЕНИЕ СДЕЛОК

В 2009 года Банк продолжил работу по выпуску собственных ценных бумаг – векселей, депозитных и сберегательных сертификатов, которые по-прежнему пользуются устойчивым спросом среди клиентов юридических и физических лиц как средство расчетов и как средство получения процентного и дисконтного дохода. Вместе с тем на работу подразделений большое влияние оказал экономический кризис, активная фаза которого пришлось на 2009 год. Стоит отметить, что сумма остатков средств на вексельных счетах клиентов по состоянию на 01.01.2010 года возросла практически в 3 раза по сравнению с остатками на 01.01.2009 года (747 290,73 тыс. руб. на 01.01.2010г. против 255 037,39 тыс. руб. на 01.01.2009г.).

## INTERNAL ACCOUNTING AND TRANSACTION PROCESSING

ISSUED SECURITIES  
In 2009 the bank continued issuing securities: BE, savings and deposit certificates that are in steady demand among both corporate and retail customers as a means of settlements and as interest-bearing instruments. The table shows that despite the general decrease of issued bills revenue paid on them in 2009 essentially exceeds the previous year indicator as in 2009 our bills were mostly used as an interest-bearing instruments rather than payment ones.

## INTER-BANK LENDING

The table below shows that our inter-bank borrowings reduced 2.2 times compared to 2008 while allocations in this market grew 1.5 times. Besides the lenders' funds we also borrowed from the Bank of Russia as much as 1 673 456,98 thousand roubles.

2008  
2009  
ВЫПУЩЕННЫЕ  
ЦЕННЫЕ БУМАГИ  
ISSUED SECURITIES

ОБЪЕМ ВЫПУЩЕННЫХ ВЕКСЕЛЕЙ,  
ТЫС. РУБ  
AMOUNT OF ISSUED  
BE (RUR THOUSAND)

39 261 224

11 077 196

2008  
2009  
МЕЖБАНКОВСКИЕ  
КРЕДИТЫ  
INTER-BANK LENDING



	ОБЪЕМ ВЫПУЩЕННЫХ ВЕКСЕЛЕЙ, ШТ. NUMBER OF ISSUED BE	ОБЪЕМ ВЫПУЩЕННЫХ ВЕКСЕЛЕЙ, ШТ. AMOUNT OF DISCOUNTED BE (RUR THOUSAND)	ОБЪЕМ ПОГАШЕННЫХ, ШТ. NUMBER OF DISCOUNTED BE	ВЫПЛАЧЕНО ДОХОДА ПО ВЕКСЕЛЯМ, ТЫС. РУБ REVENUE PAID ON BE (RUR THOUSAND)
	8 030	39 331 593	8 096	10 752
	5 822	10 563 211	5 726	14 150

Как видно из таблицы, несмотря на общее уменьшение выпуска векселей, выплаченный доход по этим ценным бумагам в 2009 году значительно превосходит этот показатель в 2008 году. Это объясняется тем, что векселя в 2009 году в большей степени носили доходный, а не расчетный характер.

В декабре 2009 года был полностью погашен первый облигационный займ на общую сумму 1 млрд рублей, размещенный в декабре 2006 года. За трехлетний период обращения данного выпуска владельцам облигаций было выплачено купонного дохода 144 859, 85 тыс. рублей.

Второй облигационный займ, размещенный в апреле 2007 года, будет погашен в апреле 2010 года. По состоянию на 01.01.2010 года размещено облигаций данного выпуска на сумму 930 728, 00 тыс. рублей, выплачено купонного дохода за весь срок обращения 332 850,741 тыс. рублей.

	ПРИВЛЕЧЕНО, ТЫС. РУБ. BORROWINGS (RUR THOUSAND)	РАЗМЕШЕНО, ТЫС. РУБ. ALLOCATIONS (RUR THOUSAND)
	57 697 277,98	14 229 000,00
	25 977 000,00	22 278 532,26

Из представленной таблицы видно, что объем привлеченных средств Банком на рынке межбанковского кредитования снизился в 2009 году по сравнению с предыдущим годом в 2,2 раза, в то время как объем размещенных средств вырос в 1,5 раза. Кроме средств, привлеченных от кредитных организаций, в 2009 году было привлечено средств от ЦБ РФ на общую сумму 1 673 456,98 тыс. руб.

# ВЕКСЕЛЯ СТОРОННИХ ЭМИТЕНТОВ

В 2009 году Банк активно работал с векселями сторонних эмитентов. Объем покупки в 2009 году возрос по сравнению с 2008 годом в 1,47 раза, причем 95,17% от общего объема учтенных векселей составили векселя крупных кредитных организаций (Номос-банк (ОАО), ОАО «МДМ банк», ОАО «Первобанк», ОАО «Промсвязьбанк», ОАО «Уралсиб», АПБ «Солидарность»).

# ДЕПОЗИТЫ ЮРИДИЧЕСКИХ ЛИЦ ВЕДЕНИЕ КРЕДИТНЫХ ДОГОВОРОВ

В 2009 году было привлечено депозитов юридических лиц на общую сумму 452 586,61 тыс. рублей, 1034,33 тыс. долларов США, 2 000,65 тыс. евро. Остатки на депозитных счетах на 01.01.2010 г. составили 418 300 тыс. руб., 817,51 тыс. долларов США и 130,65 тыс. евро.

## CORPORATE DEPOSITS

In 2009 we attracted corporate deposits totaling 452 586. 61 roubles, 1034.33 thousand US dollars and 2 000.65 euros; deposit account balances amounted to 418 300, 817.51, and 130.65 respectively as of 01.01.2010

В 2009 году сотрудниками управления была проведена большая работа по автоматизации операций при оформлении и ведении кредитных договоров как с физическими, так и с юридическими лицами. В результате данное направление деятельности в основном автоматизировано, в частности: формирование пакета кредитных договоров; генерация проводок в автоматизированных системах; разнесение календаря платежей по назначению платежа; расчет графика платежей, ПСК (полная стоимость кредита); формирование отчетов по Заемщикам с просрочкой, по реструктурированным кредитам, по связанным кредитам, по кредитам, выданным субъектам малого и среднего бизнеса, и др.;

формирование РВПС по портфелям однородных ссуд; формирование РВПС по ссудной задолженности, по счетам 91317,91316; по банковским гарантиям, требованиям по процентам, по просроченным процентам.

Кроме того, велась обширная работа по осуществлению взаимодействия с ОАО «Рос БР» по предоставлению отчетности, информации по процентам, ссудной задолженности (в 2009 году выдан 21 кредит по программе кредитования малого и среднего бизнеса ОАО «Рос БР»).

# БРОКЕРСКОЕ И ДЕПОЗИТАРНОЕ ОБСЛУЖИВАНИЕ

Общее количество клиентов, заключивших договоры на брокерское обслуживание на РЦБ и срочном рынке, незначительно снизилось на 01.01.2010 по сравнению с количеством на 01.01.2009 года. Небольшой рост отмечен в представительствах в г.Костроме, г. Ульяновске, г. Саратове. В то же время в 1,4 раза в 2009 году увеличилось количество клиентов, работающих на срочном рынке. Торговый оборот на организованном рынке ценных бумаг в целом по банку на 01.01.2010 года снизился по сравнению с аналогичным показателем на 01.01.2009 года на 35,6%. В то же время количество сделок возросло (597273 тыс. сделок в 2009 году против 471669 тыс. сделок в 2008 году). Заметна тенденция к увеличению сделок по собственному портфелю (рост составил 287,4%). Также увеличился оборот в представительствах банка в г. Костроме, г. Саратове, филиале Банка в г. Сызрани. Количество клиентов, заключивших договоры счета депо, в 2009 году уменьшилось на 6,38% по сравнению с 2008 годом. Доход, полученный за 2009г. по комиссии за выполнение депозитарных операций, снизился по сравнению с 2008 г. на 49,59% в связи с вступлением в действие с 01.05.2009 г. новых тарифов на услуги депозитария (тарифы на услуги снижены). Сумма дивидендов, перечисленных на расчетные/текущие счета депонентов, уменьшилась в 2009г. на 49,59% в связи с принятием решений акционеров выплачивать дивиденды в меньшей сумме либо не выплачивать вовсе (из-за финансового кризиса).

## АВТОМАТИЗАЦИЯ БАНКОВСКОЙ ДЕЯТЕЛЬНОСТИ

Деятельность управления автоматизации банковской деятельности (УАБД) в 2009 году была направлена на повышение эффективности и надежности деятельности ОАО КБ «Солидарность» посредством обеспечения необходимой информационной поддержки ключевых центров деловой активности банка и обслуживаемых их подразделений. При этом работа велась главным образом по двум взаимосвязанным направлениям:

### 1 УЛУЧШЕНИЕ КАЧЕСТВЕННЫХ ПОКАЗАТЕЛЕЙ ДЕЯТЕЛЬНОСТИ БИЗНЕС-ПОДРАЗДЕЛЕНИЙ ЗА СЧЕТ ПРЕДОСТАВЛЕНИЯ ИМ НЕОБХОДИМОЙ ИНФОРМАЦИОННОЙ И ТЕХНИЧЕСКОЙ ПОДДЕРЖКИ

По отделу вычислительных сетей и связи было выполнено 33 проекта, направленных на реализацию надежности, доступности и эффективности работы программных продуктов и технических средств. Наиболее значимыми из них являются:

**1** РАБОТЫ ПО ВИРТУАЛИЗАЦИИ СЕРВЕРНОГО ПАРКА, ПОЗВОЛИВШЕГО, ПОМИМО УЛУЧШЕНИЯ КАЧЕСТВЕННЫХ ПОКАЗАТЕЛЕЙ (НАДЕЖНОСТЬ, ВРЕМЯ РАЗВЕРТЫВАНИЯ И ВОССТАНОВЛЕНИЯ) ЭКСПЛУАТАЦИИ ПРОГРАММНОГО ОБЕСПЕЧЕНИЯ И ТЕХНИЧЕСКИХ СРЕДСТВ, СЭКОНОМИТЬ ТОЛЬКО НА ПРИОБРЕТЕНИИ ОБОРУДОВАНИЯ БОЛЕЕ 50000\$, НЕ СЧИТАЯ ЭКОНОМИИ ЗАТРАТ ПО ЭЛЕКТРОЭНЕРГИИ (ПИТАНИЕ, ОХЛАЖДЕНИЕ ~ 4300 КВТ/МЕСЯЦ).

**2** УЛУЧШЕНИЕ ПОКАЗАТЕЛЕЙ ДЕЯТЕЛЬНОСТИ САМОГО УАБД ПО СОЗДАНИЮ И ОБЕСПЕЧЕНИЮ ФУНКЦИОНИРОВАНИЯ ИТ-ИНФРАСТРУКТУРЫ, ОБЕСПЕЧИВАЮЩЕЙ НЕОБХОДИМУЮ ИНФОРМАЦИОННУЮ И ТЕХНИЧЕСКУЮ ПОДДЕРЖКУ БИЗНЕС-ПОДРАЗДЕЛЕНИЯМ БАНКА


**2** РАЗВИТИЕ И МОДЕРНИЗАЦИЯ СИСТЕМ УПРАВЛЕНИЯ РЕСУРСАМИ СЕТИ НА БАЗЕ MICROSOFT ACTIVE DIRECTORY 2003, ОБМЕНА ИНФОРМАЦИЕЙ НА БАЗЕ MICROSOFT EXCHANGE 2007 В КЛАСТЕРНОМ ВАРИАНТЕ И МОНИТОРИНГА И УПРАВЛЕНИЯ СЕРВЕРАМИ И РАБОЧИМИ СТАНЦИЯМИ ПОЛЬЗОВАТЕЛЕЙ MICROSOFT SCOM И SCCM, ЧТО ЗНАЧИТЕЛЬНО ПОВЫСИЛО БЕЗОПАСНОСТЬ И НАДЕЖНОСТЬ ФУНКЦИОНИРОВАНИЯ ПРОГРАММНЫХ И ТЕХНИЧЕСКИХ СРЕДСТВ.

В истекшем году срывы работ оборудования и программного обеспечения корпоративной сети за пределами регламентного времени восстановления сбоев отсутствовали. Непрерывность и контроль работы оборудования и программного обеспечения поддерживались по схеме 24 часа на 7 дней недели. Задержки по каналам связи периодически возникали, но своевременно устранялись переходами на резервные каналы и перенаправлением на них передаваемой информации. Работа отдела сопровождения была связана в основном с поддержкой актуальности АБС Diasoft 5NT. В первой половине 2009 года сотрудниками отдела самостоятельно была успешно проведена работа по переходу на новую версию банковского продукта, которая, в свою очередь, была связана с изменением основных нормативов ЦБ РФ. Это позволило сэкономить для банка порядка ~ 100000\$ (стоимость работ по переводу разработчиком программного обеспечения). Кроме того, был выполнен ряд работ по автоматизации подготовки данных для отчетности и автоматизации документооборота, что позволило повысить достоверность вводимой информации и снизить количество ошибок. Процент ручного ввода по межбанковским документам сейчас снизился до 8%, - по внутрибанковским до 5% исходного потока. Услугами системы «Клиент-Банк» на 1 января 2010г. пользуются 1978 клиентов.

В общей сложности отделом было выполнено более 600 пользовательских запросов, сформировано около 30 тыс. экономических и управленческих отчетов. Работа отдела разработки и сопровождения ИТ-технологий филиалов и дополнительных офисов связана с организацией и продвижением технологий головного офиса в филиалы и дополнительные офисы. Основные работы: проведены проектные работы по технической и программной организациям 11 новых подразделений банка, 5 из которых были запущены в производство. Организованы и запущены 22 прямых канала связи для работы с дочерним банком, филиалами, дополнительными офисами, банкоматами и биржами РТС и ММВБ. Непрерывно проводилось сопровождение банковских платежных систем. Регулярно осуществлялся мониторинг и приведение в соответствие ИТ-технологий головного офиса и его филиалов. По отделу разработки программных продуктов было выполнено 13 проектов и свыше 250 пользовательских запросов по автоматизации технологических процессов подразделений. Основные работы: внедрение системы 1С:Бухгалтерия, функционал по выходу ОАО КБ «Солидарность» на международный фондовый рынок и срочный рынок, сводная годовая отчетность для налоговой инспекции и пенсионного фонда, сводные поручения для выполнения банком функции оператора счетов депо клиентов, анализ экономического состояния банков-контрагентов.

Общая трудоемкость выполненных работ отдела составляет 9647 человеко-часов. 47,3% этой трудоемкости составляет управление внутреннего учета и оформление сделок, 13,5% - управление налоговой отчетности, 7,2% - управление экономического анализа. Стоимость одного человеко-часа подразделения составляет 205 руб. Для сравнения: средняя расчетная стоимость одного человеко-часа региональной софтверной компании составляет 1500 руб. По отделу автоматизации розничного бизнеса было выполнено 14 проектов. Основные работы: комплекс программ по кредитованию физических лиц, новый функционал и отчеты доверительного управления, новый функционал и отчеты по вкладам физических лиц, комплекс программ для центра электронного бизнеса банка, программы сопряжения технических средств розничного бизнеса и банковской системы.

IT Network Department was in charge of 33 projects in 2009, the major of which were the following: virtualization of corporate servers for both improving qualitative indicators (reliability, speed and restoration time) and economizing over \$50 000 for new equipment purchasing; developing and upgrading network resource management system based on Microsoft Active Directory 2003, and data exchange system based on Microsoft Exchange 2007 in its cluster version of monitoring and managing servers and workstations of Microsoft SCOM и SCCM users, which essentially enhanced our software security and reliability. Software Support Department was mostly engaged in supporting the Diasoft 5NT system. In the first half of 2009 we independently shifted to a new version of this programme, which was connected with changing basic requirement criteria of the Bank of Russia. This enabled to economize ~ \$100 000 as payments to the program authors for this shifting. Network and Software Department for Branches and Offices was basically involved in unifying technologies applied in the HQ with those of our branches and offices. Projects for software and technical organization were drawn up for 11 our new divisions, 5 of which were commissioned. Twenty-two direct communication channels were commissioned for operations with our subsidiary bank, branches and offices, ATMs, RTS and MICE exchanges. Software Development Department commissioned 13 projects and processed over 250 user requests for automating technological procedures.



# 2009



На 01.01.2010 г.  
в ОАО КБ «Солидарность»  
функционировало:  
5 филиалов,  
13 дополнительных  
офисов, 6 операционных  
касс вне кассового узла,  
2 кредитно-кассовых  
офиса, 1 обменный пункт,  
3 представительства  
(в Чебоксарах,  
Костроме, Ульяновске),  
2 операционных офиса  
(в Саратове и Оренбурге).  
Итого - 32 структурных  
подразделений Банка.  
В 2009 году Банк  
открыл 3 структурных  
Подразделения:  
операционный офис  
ОАО КБ «Солидарность»  
в г. Саратове;  
операционная касса  
№ 3 вне кассового узла  
Новокуйбышевского  
филиала  
ОАО КБ «Солидарность»  
в г. Чапаевске  
(в здании регпалаты);  
операционный офис  
ОАО КБ «Солидарность»  
в г. Оренбурге.  
Количество банкоматов,  
работающих в филиалах  
и доп.офисах, возросло  
за год на 14% и достигло  
80, число зарплатных  
проектов возросло  
на 10% и составило 651.  
Выпущено 104 611  
пластиковых карт VISA,  
что на 15,7% больше  
количества 2008 года:  
количество розничных  
карт возросло на 55,5%  
и составило 3105 штук;  
количество зарплатных  
пластиковых карт  
увеличилось с 90445  
до 104611 штук  
или на 15,7%.  
Суммарная валюта  
баланса филиалов  
на 01.01.2010 составляет  
5572,48 млн рублей  
и выросла по сравнению  
с 2008 годом на 8,5%.  
Объем вкладов физических  
лиц составил 1940 млн  
рублей, увеличившись  
за год на 26%.  
Объемы кредитования  
остались на уровне  
2008 года и составили  
4335,7 млн руб.

## BRANCH NETWORK

Solidarnost had the following network as of 01.01.2010:  
5 branches; 13 offices;  
6 out-of-the-office cash  
counters; 2 lending and cash  
offices; 1 currency exchange  
office; 3 representative  
offices (in Cheboksary,  
Kostroma, and Ulyanovsk);  
2 operational offices  
(in Saratov and Orenburg)  
Total: 32 units. Number  
of ATMs operating in our  
branches and offices grew  
14% for the year up to 80.  
The bank issued 104 611  
plastic cards: up 15.7%  
compared to 2008. Balance  
sheet total for the branch  
network amounted  
to 5572.48 m RUR:  
up 8.5% compared to 2008.  
Retail deposits for the  
branch network amounted  
to 1940 m RUR: up 26%  
for the year. Loan amounts  
remained at the level  
of 2008: 4335.7 m RUR.

# ООО ПОТЕНЦИАЛБАНК

ООО «ПотенциалБанк» вошел в состав Банковской группы «Солидарность» в четвертом квартале 2008 года. Банк осуществляет свою деятельность на основании лицензии № 1019, выданной Центральным банком Российской Федерации 6 июля 1999 года. Основным видом деятельности Банка является предоставление банковских услуг населению и юридическим лицам на территории Российской Федерации. Банк является участником системы страхования вкладов (Свидетельство о включении банка в реестр банков – участников системы обязательного страхования вкладов № 47 от 1 октября 2004 г.). Банк имеет 11 дополнительных офисов в городах Тольятти, Жигулевск, Самара и Новокуйбышевск. Центральный офис находится в г. Жигулевске. С ноября 2008 года ООО «ПотенциалБанк» работает в режиме санации при участии Государственной корпорации «Агентство по страхованию вкладов» (АСВ) и ОАО коммерческого банка «Солидарность» в роли инвестора.

## ДИНАМИКА ОСНОВНЫХ ПОКАЗАТЕЛЕЙ ДЕЯТЕЛЬНОСТИ БАНКА

Операциями, оказывающими наибольшее влияние на изменение финансового результата Банка в 2009 году, по-прежнему являлись кредитование юридических лиц, расчетно-кассовое обслуживание юридических и физических лиц, прием вкладов от населения и операции с ценными бумагами. Доходы Банка на конец 2009 года без учета доходов /расходов на восстановление/ отчисление сумм по счетам фондов и резервов и переоценки счетов в иностранной валюте составили 918,8 млн руб., что на 14,5% превышает аналогичный показатель предыдущего года. Существенно по сравнению с 2008 годом изменилась структура доходов. По-прежнему основную долю в доходах (70%) составляют доходы, полученные от операций кредитования физических и юридических лиц (за исключением кредитных организаций). На 45 млн рублей больше, чем в прошлом году получено от операций размещения средств в кредитных организациях. Более чем в 30 раз выросли

доходы от операций с ценными бумагами (с учетом полученных процентных доходов), а их доля в структуре доходов возросла с 0,3% до 8,1%. Валюта баланса по состоянию на 1 января 2010 года (без учета событий после отчетной даты) по данным формы № 0409101 составила 8 478 млн руб. За отчетный период валюта баланса выросла на 1 847 млн руб. (или на 27,8%). Нарастив объемы операций, сокращая административные издержки и оптимизируя бизнес-процессы, Банк значительно сократил размер балансового убытка по сравнению с предыдущим годом. Так, по итогам 2008 года убыток Банка составлял 228 101 тыс. руб., а по итогам работы за 2009г. - 35 820 тыс. руб. и, сохраняя положительную динамику в финансовом оздоровлении бизнеса, Банк имеет реальную перспективу закончить 2010 год с прибылью. Собственные средства (капитал) на 1.01.2010г. уменьшились по сравнению с прошлым годом на 21% и составили 208,8 млн рублей.



По состоянию на 1.07.2009г. из состава собственных средств был исключен субординированный депозит в связи с его досрочным погашением. Резервы на возможные потери по проблемным активам формировались в течение года в объеме, предусмотренном планом финансового оздоровления, и по состоянию на 01.01.2010 г. общий объем сформированных Банком резервов под возможные потери составил 602 765 тыс. руб. В 2009 году Банк активно наращивал ресурсную базу и по состоянию на 01.01.2010 г. привлек во вклады населения 2 735 742 тыс. руб., увеличив, таким образом, этот показатель на 29,5% по сравнению с 01.01.2009 г. Кроме этого, произошел существенный рост по выпущенным долговым обязательствам Банка и по состоянию на 01.01.2010 г. Банк сумел привлечь дополнительно более 190 млн руб., выпустив собственные векселя. Реализуя собственные финансовые планы и поддерживая промышленное производство в Самарской области, Банк последовательно увеличивает кредитование реального сектора экономики и предприятий малого и среднего бизнеса. Так, за 2009 год по состоянию на 01.01.2010 г. Банк нарастил кредитный портфель по юридическим лицам до 3 376 246 тыс. руб., увеличив его на 31,2%.

# ОПТИМИЗАЦИЯ РАСХОДОВ

План финансового оздоровления, утвержденный АСВ и советом директоров Банка России, в соответствии с которым Банк осуществляет свою деятельность, предусматривает наряду с развитием традиционных для Банка операций снижение издержек и оптимизацию бизнес-процессов.

Усилия Банка по совершенствованию организационной структуры в 2009 году привели к значительному снижению текущих расходов. В рамках интеграционного процесса и интенсификации сотрудничества в Банковской группе, с учетом географии офисов ОАО КБ «Солидарность» в 2009 году были закрыты дополнительные офисы ООО «ПотенциалБанк» №12 в г.Новокуйбышевске и №13 в г.Тольятти.

В связи с передачей части операций на аутсорсинг и проведенной ревизией функциональной ответственности подразделений Банка среднесписочная численность персонала в течение 2009 года постепенно снижалась и составила 284 человека, что на 11% меньше, чем в 2008 году.

В связи с плановым сокращением издержек, а также в связи с закрытием двух дополнительных офисов расходы, связанные с обеспечением деятельности Банка, уменьшились по сравнению с прошлым годом на 24% и составили 196 млн рублей.

## TURNAROUND PROGRAMME FOR POTENTIALBANK

In the fourth quarter of 2008 Potentialbank headquartered in Zhigulyovsk, Samara Region with its 11 offices in Zhigulyovsk, Togliatti, Samara and Novokuibyshevsk was incorporated in Solidarnost Banking Group. Since November, 2008 Potentialbank has been operating under a turnaround programme including the Deposit Insurance Agency and Solidarnost as the investor. Dynamics of major performance indicators Revenues net of reserve and revaluation of funds denominated in foreign currencies made up 918.8 m roubles as of the end of 2009, 14.5% up from the previous year result. Balance sheet total amounted to 8 477 m roubles as of January 1, 2010 having grown by 1 846 m (27%) for the year. The bank reduced balance sheet loss from 228 011 thousand roubles in 2008 to 35 820 thousand in 2009. Thus the turnaround programme enables to forecast profit by the end of 2010. Owner's equity increased 13% for 2009 up to 213 657 thousand roubles. Total reserve for possible losses made up 602 765 thousand roubles as of the end of 2009. Retail deposits increased 29.5% for 2009 up to 2 735 742 thousand roubles. Corporate loan portfolio grew 31.2% up to 3 376 246 thousand roubles as of 01.01.2010 Average staffing number reduced 11% to 284 people for 2009 while operating expenses decreased 28%.



■ высшее образование (%)  
■ неоконченное высшее образование (%)  
■ средне-специальное образование (%)  
■ средний стаж работы в банковской сфере (лет)  
■ средний возраст (лет)  
■ наличие ученой степени (%)

■ higher education (%)  
■ university undergraduates (%)  
■ special college graduates (%)  
■ average banking job seniority (years)  
■ average age (years)  
■ scientific degrees (%)



42  
ИЗДАНИЯ

4557  
ПУБЛИКАЦИЙ  
НА БАНКОВСКУЮ ТЕМАТИКУ

2580  
УПОМИНАНИЙ

7  
ВЕДУЩИХ  
РЕГИОНАЛЬНЫХ  
БАНКОВ

461  
УПОМИНАНИЕ  
ОАО КБ «СОЛИДАРНОСТЬ»

2 МЕСТО  
СРЕДИ 7 ВЕДУЩИХ РЕГИОНАЛЬНЫХ  
БАНКОВ ПО КОЛИЧЕСТВУ ПУБЛИКАЦИЙ

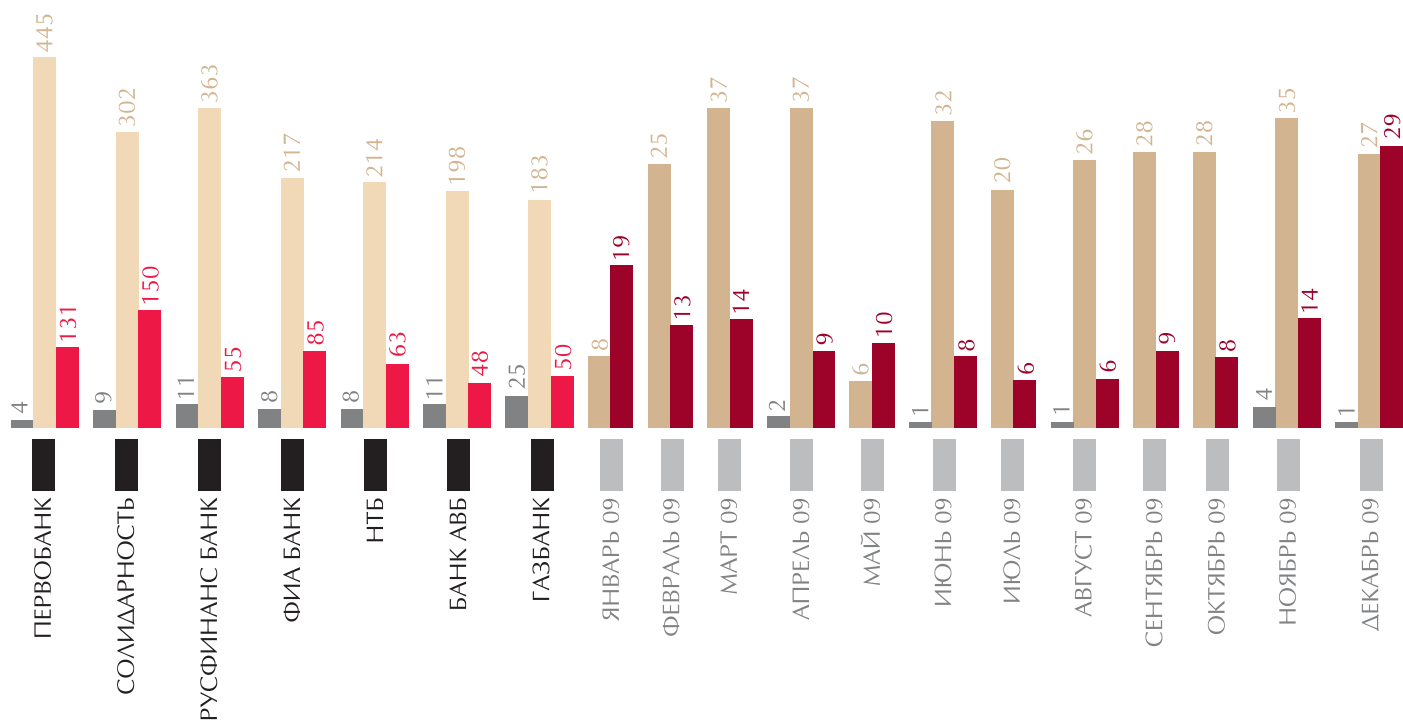
3 МЕСТО  
ПО ПЛОЩАДИ ПУБЛИКАЦИИ

#### БАНК «СОЛИДАРНОСТЬ» В СМИ

В 2009 году были проанализированы публикации редакционного характера по банковской деятельности из 42 изданий. В исследовании рассмотрены издания, выходящие в Самаре и уделяющие экономическим темам и вопросам значительное внимание. Всего было зафиксировано 4557 публикаций на банковскую тематику. Контент-анализ проводился по упоминаниям семи ведущих региональных банков: «Автовазбанка», «Газбанка», «Национального Торгового Банка», «Русфинанс Банка», Банка «Солидарность», «Первого Объединенного Банка», «Фиа-Банка». Было зафиксировано 2580 упоминаний семерки банков. ОАО КБ «Солидарность» в 2009 году в СМИ находится в числе лидеров. По общему количеству публикаций банк «Солидарность» занял второе место. По площади публикаций – третье. Всего было зафиксировано 461 упоминание ОАО КБ «Солидарность», из них 150 позитивных, 302 – нейтральных и 9 негативных. ОАО КБ «Солидарность» занимает первое место по количеству публикаций по направлениям: «Филиалы и доп. офисы», «Пластик», «Ценные бумаги», «Оплата услуг и коммунальных платежей» и занимает второе место по количеству публикаций по направлениям: «Информация и аналитика», «Руководство банка», «Специалисты банка», «Открытие счета/РКО», «Вклады», «Сейфовые ячейки».

РАСПРЕДЕЛЕНИЕ  
УПОМИНАНИЙ  
БАНКОВ  
В РЕДАКЦИОННЫХ  
МАТЕРИАЛАХ  
ПО ОКРАСКЕ  
ИНФОРМАЦИИ

РАСПРЕДЕЛЕНИЕ  
ОКРАСКИ  
СООБЩЕНИЙ  
О БАНКЕ  
«СОЛИДАРНОСТЬ»  
ПО МЕСЯЦАМ



■ позитивная окраска информации  
■ нейтральная окраска информации  
■ негативная окраска информации

Ассоциации с банками по шкалам отношения к банку, параметры-доступность, клиенто-ориентированность, надежность, престиж, прибыльность, современность.

Журналисты: по таким показателям как, престиж и прибыльность лидирует банк «Солидарность», по показателям современность и надежность первое место делят банк «Солидарность» и «Газбанк», по показателям доступность и клиенто-ориентированность лидирует «ФиаБанк», второе место у банка «Солидарность». Худшие показатели по большинству параметров у «ВКБ».

Малый бизнес: по всем параметрам лидирует «Газбанк», второе место, также по всем параметрам, принадлежит банку «Солидарность».

Средний бизнес: по таким показателям как доступность, клиенто-ориентированность, прибыльность и современность лидирует «Газбанк», по показателям надежности и престижа лидируют «ВКБ» и «Газбанк».

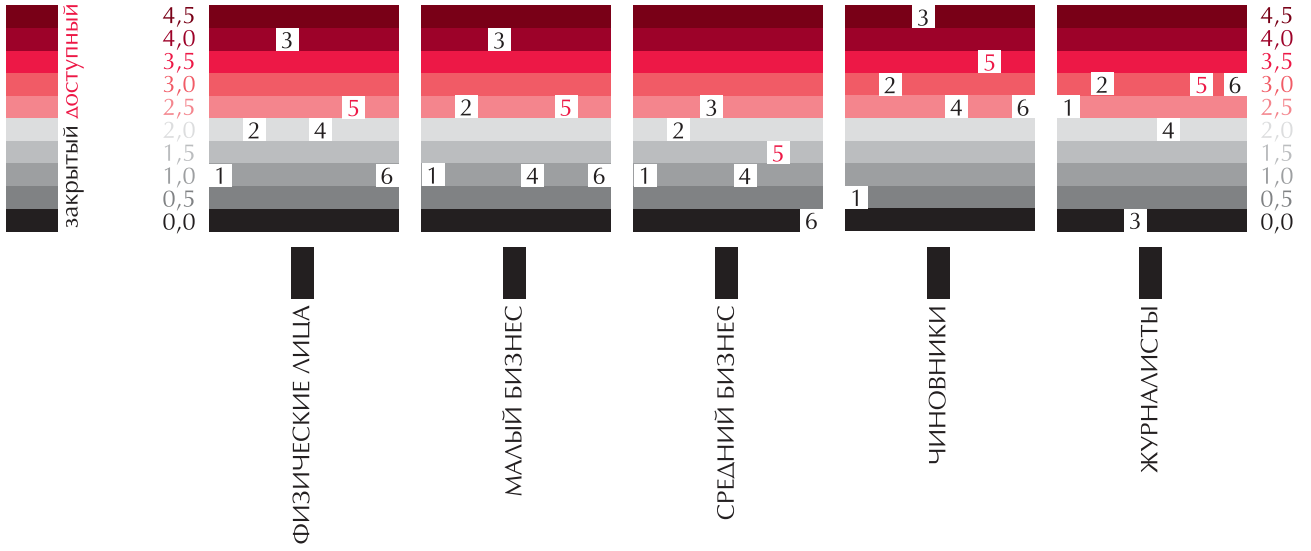
Банк «Солидарность» по показателям доступности, надежности, престижности занимает третье место, а по показателям клиенто-ориентированности, прибыльности и современности – четвертое. Хуже всех себя показал по большинству параметров «ФиаБанк».

Чиновники: у чиновников по всем параметрам лидирует «Газбанк», банк «Солидарность» по большинству параметров занимает второе место, хуже всех отношение к банку «АВБ».

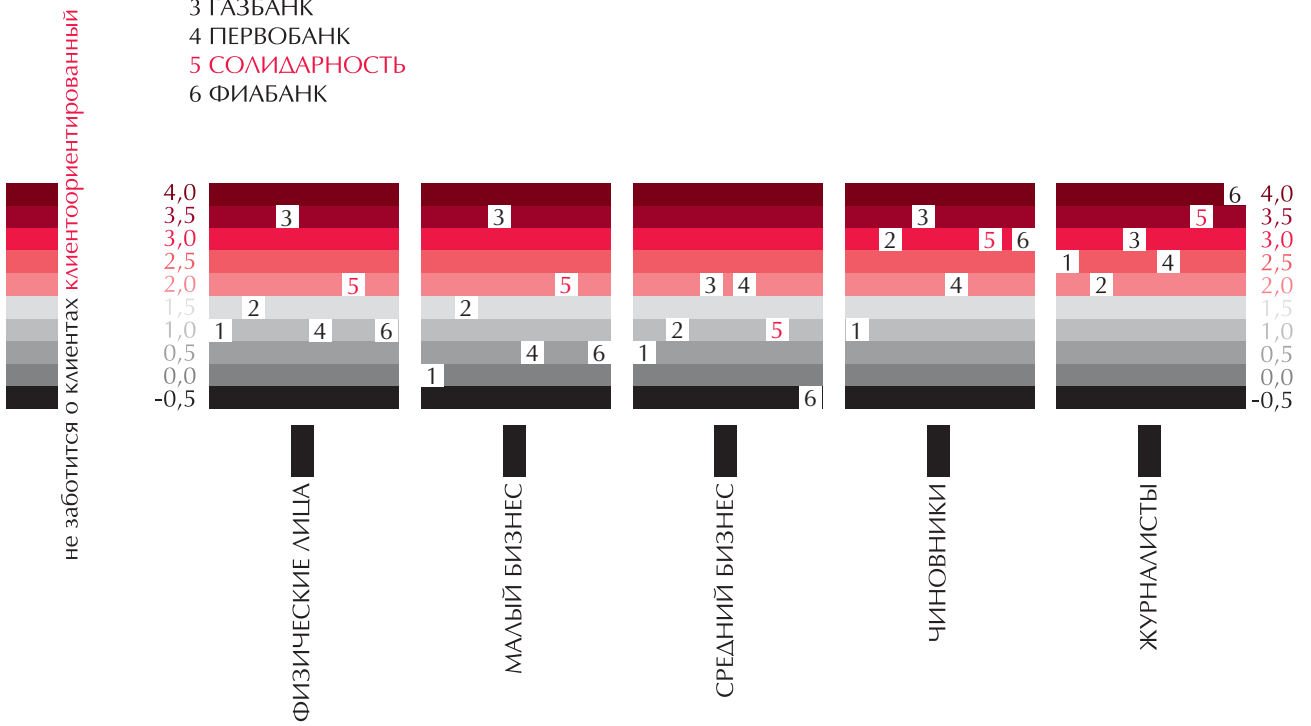
Физические лица: по всем параметрам лидирует «Газбанк», второе место так же по всем параметрам принадлежит банку «Солидарность».

ИССЛЕДОВАНИЯ  
ВОСПРИЯТИЯ  
БГ «СОЛИДАРНОСТЬ»  
НА ФОНЕ ОСНОВНЫХ  
РЕГИОНАЛЬНЫХ  
БАНКОВ САМАРСКОЙ  
ОБЛАСТИ РАЗЛИЧНЫМИ  
СОЦИАЛЬНЫМИ  
ГРУППАМИ

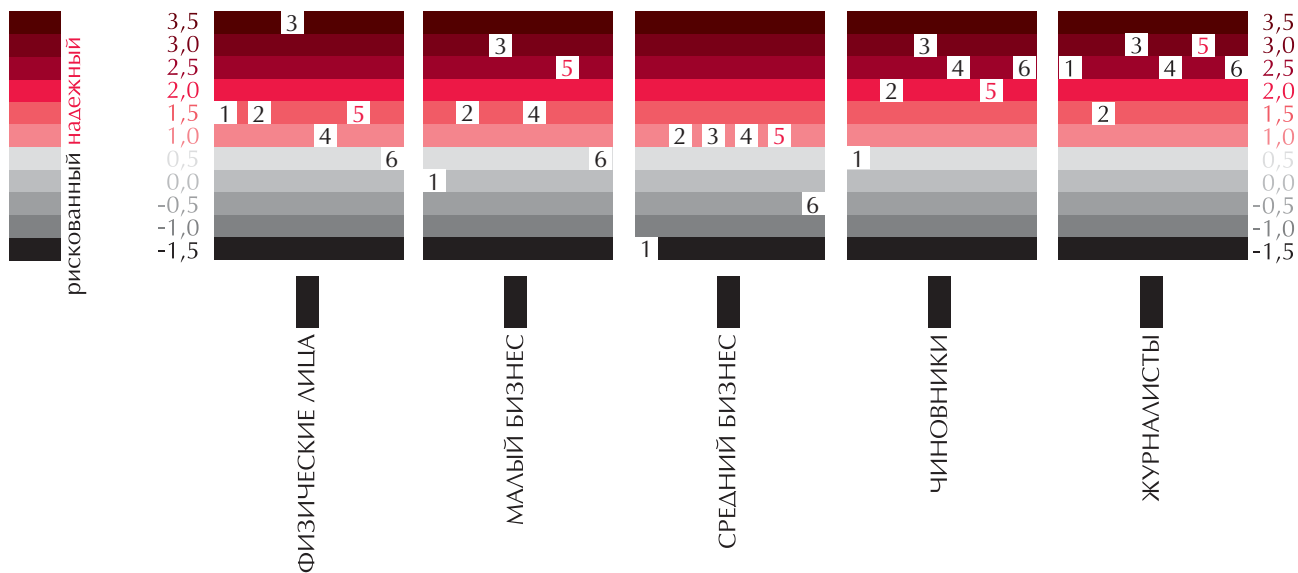
- 1 АВБ
- 2 ВКБ
- 3 ГАЗБАНК
- 4 ПЕРВОБАНК
- 5 СОЛИДАРНОСТЬ
- 6 ФИАБАНК



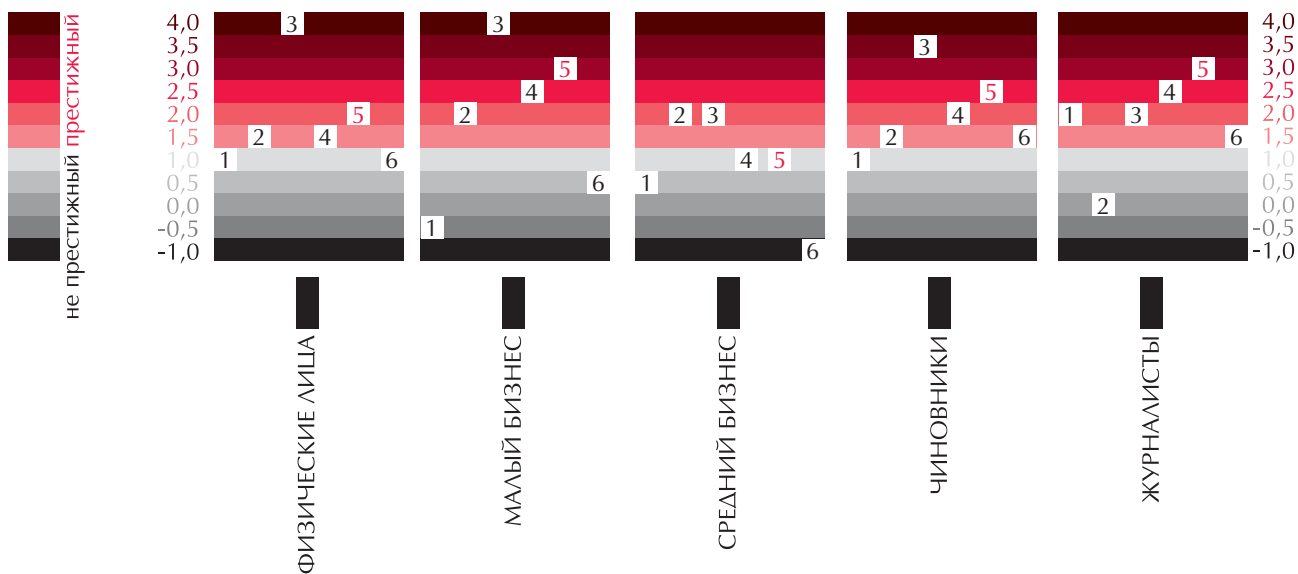
- 1 АВБ
- 2 ВКБ
- 3 ГАЗБАНК
- 4 ПЕРВОБАНК
- 5 СОЛИДАРНОСТЬ
- 6 ФИАБАНК



- 1 АББ
- 2 ВКБ
- 3 ГАЗБАНК
- 4 ПЕРВОБАНК
- 5 СОЛИДАРНОСТЬ
- 6 ФИАБАНК

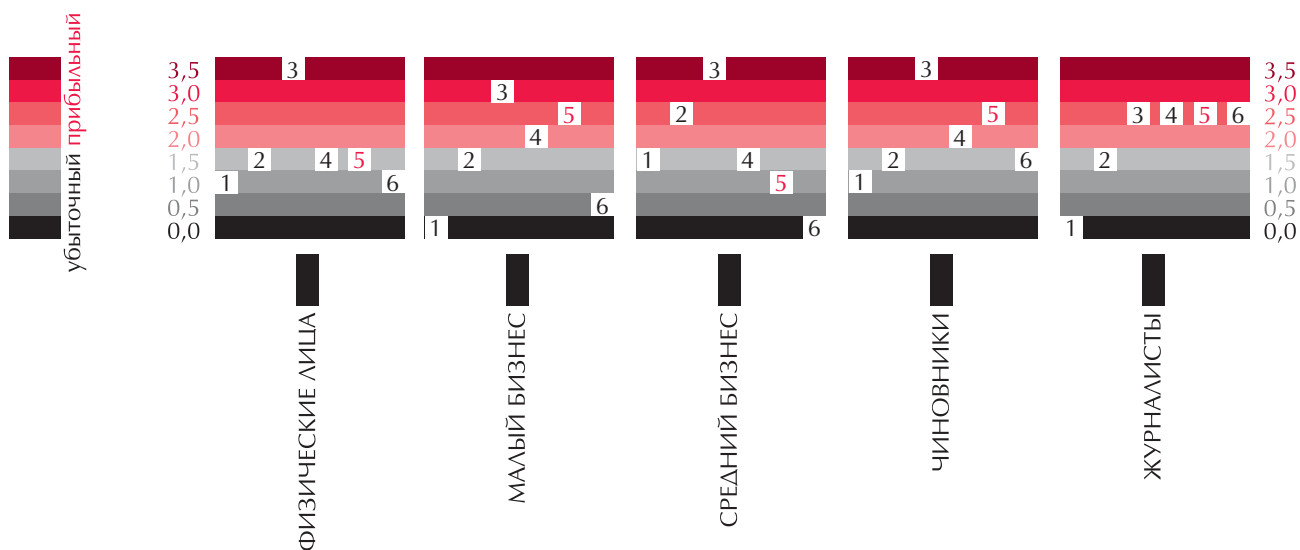


- 1 АББ
- 2 ВКБ
- 3 ГАЗБАНК
- 4 ПЕРВОБАНК
- 5 СОЛИДАРНОСТЬ
- 6 ФИАБАНК

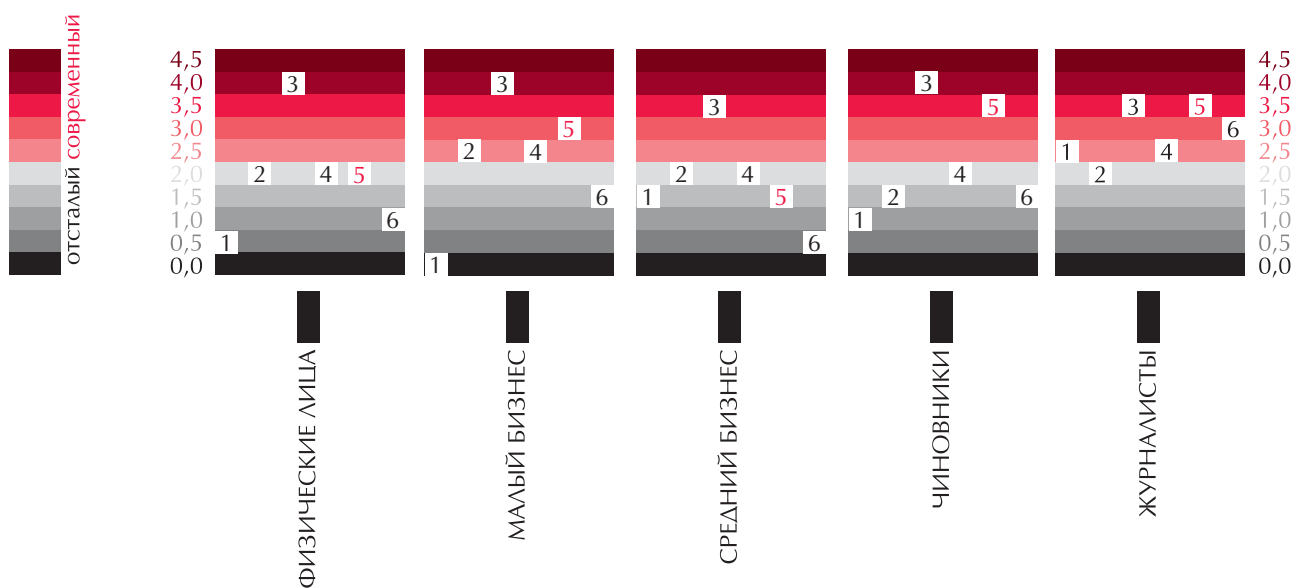




- 1 АВБ
- 2 ВКБ
- 3 ГАЗБАНК
- 4 ПЕРВОБАНК
- 5 СОЛИДАРНОСТЬ
- 6 ФИАБАНК



- 1 АВБ
- 2 ВКБ
- 3 ГАЗБАНК
- 4 ПЕРВОБАНК
- 5 СОЛИДАРНОСТЬ
- 6 ФИАБАНК



Издание подготовлено  
пресс-службой  
ОАО КБ «Солидарность»  
Руководитель проекта:  
Алексей Сорокин  
Дизайн:  
«Генеральная Линия!»  
Перевод: Алексей Кожин

Электронная версия:  
[www.solid.ru](http://www.solid.ru)

Edited by Department  
of ОАО CB Solidarnost  
Project Manager:  
Alexei Sorokin  
Design by General Lain!  
English version:  
Alexei Kozhin

Web version:  
[www.solid.ru](http://www.solid.ru)